

Stav građana opština Mladenovac, Lajkovac i Loznica prema tražiocima azila

CATI istraživanje
(computer assisted telephone interviewing)

Istraživanje je sprovedeno na uzorku od 1200 ispitanika, građana opština Lajkovac, Mladenovac i Loznica, putem telefonske ankete. Ponovljenim intervjuom na 20% anketiranih lica vršena je kontrola verodostojnosti odgovora. Posstratifikacija je rađena radi eliminacije neodgovora usled odbijanja intervjua. Podaci su sakupljeni u periodu 20,21,22,24.9.2012.godine.

Ninamedia Research

10/1/2012

Sadržaj


Sociodemografske i socioekonomske karakteristike ispitanika	6
Rezime	7
Asocijacije	7
Susret sa tražiocima azila	7
Iskustva sa tražiocima azila.....	7
Prisustvo / potencijalno prisustvo azilanata	7
Obaveze Srbije prema azilantima	8
Ocene tvrdnji vezanih za azilante	8
Stav stanovništva opštine prema azilantima.....	8
Stav bližeg okruženja prema azilantima	8
Asocijacije	9
Kada Vam kažem tražilac azila, šta Vam prvo padne na pamet? (%)	9
Kad Vam kažem tražilac azila, šta Vam prvo padne na pamet? (%).....	10
Susret sa tražiocima azila	11
Da li ste ikada imali prilike da sretnete tražioce azila u bližoj okolini? (%)	11
Ukrštanje ciljnih grupa sa pitanjem „Da li ste ikada imali prilike da sretnete tražioce azila u bližoj okolini?“	12
Iskustva sa tražiocima azila	13
Da li su Vam iskustva vezana za tražioce azila: (%).....	13
Ukrštanja ciljnih grupa sa iskustvima vezanim za tražioce azila	14
Navedite razlog zbog kog su Vam iskustva sa tražiocima azila pozitivna (%)	15
Navedite razlog zbog kog su Vam iskustva sa tražiocima azila negativna(%).....	16
Prisustvo / potencijalno prisustvo azilanata	17
Da li Vam smeta prisustvo ili potencijalno prisustvo tražilaca azila u Vašem mestu? (%).....	17
Ukrštanje ciljnih grupa sa pitanjem „Da li Vam smeta prisustvo ili potencijalno prisustvo tražilaca azila u Vašem mestu?“	18
Koji je osnovni razlog usled kojeg Vam smeta prisustvo ili potencijalno prisustvo tražilaca azila u Vašem mestu? (%)	19
Da li Vas tražioci azila ili njihovo potencijalno prisustvo u Vašem mestu zabrinjavaju/plaše na neki način? (%).....	20
Ukrštanje ciljnih grupa sa pitanjem „Da li Vas tražioci azila ili njihovo potencijalno prisustvo u Vašem mestu zabrinjavaju/plaše na neki način?“	21
Koji je najčešći razlog usled kog Vas oni zabrinjavaju/plaše ili bi Vas zabrinjavali? (%)	22
Obaveze Srbije prema azilantima	23

Republika Srbija je prihvatila određene obaveze prema tražiocima azila, kao uslov za oslobađanje od viza u procesu pridruživanja EU. Da li, po Vašem mišljenju, treba da se pridržava ovih obaveza prema azilantima? (%).....	23
Ukrštanje ciljnih grupa sa mišljenjem da li Srbija treba da se pridržava obaveza prema azilantima.....	24
Ocene tvrdnji vezanih za azilante	25
Molim Vas da na sledeće stavove odgovorite sa ocenom od 1-5, kao u školi, prilikom čega je ocena 1 uopšte se ne slažem, a ocena 5 potpuno se slažem:	25
Tražiocima azila su ljudi kojima je potrebna pomoć (%).....	25
Ukrštanje ciljnih grupa sa tvrdnjom „Tražiocima azila su ljudi kojima je potrebna pomoć“	26
Tražiocima azila ne utiču na moje osećanje bezbednosti u mestu u kom živim (%)	27
Ukrštanje ciljnih grupa sa tvrdnjom „Tražiocima azila ne utiču na moje osećanje bezbednosti u mestu u kom živim“	28
Moje mesto bi bolje funkcionisalo-funkcioniše sa tražiocima azila u njemu (%)	29
Ukrštanje ciljnih grupa sa tvrdnjom „moje mesto bi bolje funkcionisalo-funkcioniše sa tražiocima azila u njemu“	30
Da mogu, pomogao bih tražiocima azila na neki način (%)	31
Ukrštanje ciljnih grupa sa tvrdnjom „Da mogu, pomogao bih tražiocima azila na neki način“ ...	32
Moje mesto je dobra lokacija da se udome tražiocima azila (%)	33
Ukrštanje ciljnih grupa sa tvrdnjom „Moje mesto je dobra lokacija da se udome tražiocima azila“	34
Tražiocima azila dobijaju više novca od države nego prosečni građani (%)	35
Ukrštanje ciljnih grupa sa tvrdnjom „Tražiocima azila dobijaju više novca od države nego prosečni građani“	36
Prosečne ocene tvrdnji	37
Ukrštanje ciljnih grupa sa prosečnim ocenama tvrdnji vezanih za azilante.....	38
Stav stanovništva opštine prema azilantima	39
Uopšteno govoreći, kako stanovništvo Vaše opštine prihvata tražioce azila? (%)	39
Ukrštanje ciljnih grupa sa mišljenjem kako stanovništvo Vaše opštine prihvata tražioce azila ..	40
Šta je ono što je potrebno učiniti da bi se tražiocima azila kompletno uklopili u Vašu zajednicu? (%)	41
Stav bližeg okruženja prema azilantima	42
Da li ste ikada razgovarali sa Vašim bližim okruženjem o tražiocima azila? (%).....	42
Ukrštanje ciljnih grupa sa pitanjem „Da li ste ikada razgovarali sa Vašim bližim okruženjem o tražiocima azila“	43
Kakav je opšti stav Vašeg okruženja prema tražiocima azila? (%)	44
Ukrštanje ciljnih grupa sa opštim stavom okruženja ispitanika prema tražiocima azila	45

Navedite osnovni razlog za pozitivan stav prema tražiocima azila? (%)	46
Navedite osnovni razlog za negativan stav prema tražiocima azila? (%)	47
PRILOG 1 - UPITNIK.....	48

Uvod

Klijenti:



Metodologija: Kompjuterski podržano telefonsko anketiranje (CATI)

Realizovan uzorak: 1200 ispitanika

Uzorak brojeva: telefonski imenik istraživanih opština

Geografska odrednica: opštine Lajkovac, Mladenovac, Loznica

Kontrola: ponovljenim intervjuom na 20% anketiranih lica vršena kontrola verodostojnosti odgovora

Posstratifikacija: rađena radi eliminacije neodgovora usled odbijanja intervjuja

Varijable posstratifikacije: starost, obrazovanje, tip naselja, opština

Slučajna greška: 1,2 p.p. za incidencu 5%

Vreme realizacije: 20,21,22,24,9.2012.

Objašnjenje čitanja tabela:

Primer tabele ukrštanja pola sa odgovorom na pitanje koji kao ponuđene modalitete ima "da" i "ne".

	muški pol	ženski pol
Da	24,0%	26,3%
Ne	76,0%	73,7%
Total	100,0%	100,0%

U redu se nalazi naziv odgovarajućeg modaliteta koji predstavlja demografsko obeležje. U koloni se nalaze modaliteti odgovora na pitanje iz istraživanja.

Tabela se čita po koloni, zbir je 100%, što predstavlja rezultat za subpopulaciju muškaraca (zbir 100% odgovora "da" i "ne" za muškarce).

Crvenim fontom su označeni statistički značajni rezultati na nivou .05 hi-kvadrat testa koji je rađen pri ukrštanju varijabli.

Sociodemografske i socioekonomske karakteristike ispitanika

Veličina uzorka: 1200		%
Pol	muški	50,6
	ženski	49,4
Godine starosti	18-29	20,9
	30-44	25,7
	45-59	26,4
	60+	27,0
Stepen obrazovanja	bez škole, nezavršena osnovna I osnovna škola	24,8
	srednja škola, trogodišnja ili dvogodišnja	36,3
	četvorogodišnja srednja škola I gimnazija	30,2
	specijalizacija nakon srednje škole	,8
	viša škola I fakultet	7,9
Radni status	zaposlen u državnom sektoru	11,4
	zaposlen u društvenom ili mešovitom sektoru*	,5
	zaposlen u privatnom sektoru	16,9
	nezaposlen (domaćica)	34,5
	penzioner	24,3
	poljoprivrednik*	2,1
	učenik, student	6,5
	neformalno zaposlen (rad na crno)	3,4
	odbija da odgovori	,3
Lična mesečna primanja	nemam lična primanja	37,8
	ispod 15 000 din	16,4
	15 001-29 999 din	27,9
	30 000-49 999 din	11,4
	preko 50 000 din	3,7
	odbija da odgovori	2,8
Tip naselja	grad	33,3
	selo	66,7
Grad	Lajkovac	10,7
	Loznica	55,1
	Mladenovac	34,1

*mali uzorak; kod ukrštanja varijabli isključiti označene kategorije iz analize.

Tabela 1

Rezime

Asocijacije

Kao asocijaciju na tražioce azila, na prvom nivou svesnosti, preko 60% ispitanika je navodilo različite grupe ljudi (izbeglice, strani državljani, ilegalci, crnci, ljudi u tranziciji). Četvrtina ispitanika nije znala da navede asocijaciju, dok je 6,7 % ispitanika dalo odgovor sa negativnom konotacijom ili nasilno ponašanje (silovanja, kriminalne radnje, bahato ponašanje, nasilno ponašanje, ugrožavanje bezbednosti od strane azilanata...).

Susret sa tražiocima azila

40% ispitanika je imalo priliku da se sretne sa tražiocima azila, najvećim delom su to građani Loznice.

Iskustva sa tražiocima azila

Skoro 40% ispitanika je navelo da je imalo neutralna iskustva vezana za tražioce azila. Pozitivna iskustva je imalo 7% ispitanika, a negativna 10%. Građani opštine Mladenovac su u većoj meri imali negativna iskustva nego građani Loznice i Lajkovca.

Pojašnjenje: veliki broj ispitanika iz Mladenovca je naveo da ima negativna iskustva sa azilantima iako ne postoji azil u njihovom mestu i nisu imali prilike da se sretnu sa azilantima. Postoji pretpostavka da građani opštine Mladenovac generalno imaju negativnu percepciju prema azilantima i u najvećoj meri se protive njihovom dolasku, što se delom manifestovalo kroz incident vezan za blokadu puteva. Iz tog razloga postoji pretpostavka da Mladenovčani svoja negativna osećanja percipiraju kao negativna iskustva.

Kao razlozi za pozitivna iskustva najčešće su navođena osećanja vezana za pružanje pomoći onima kojima je pomoć potrebna (iskustva su najvećim delom bazirana na saosećanju sa azilantima i želji da im se neki način pomogne).

Negativna iskustva su najvećim delom vezana za nasilno ponašanje azilanata (bahatost, silovanja, kriminal), sa velikom napomenom da najveći deo ispitanika nije navodio lična iskustva, već se mahom baziraju na priči koju su čuli, ali ne i lično iskusili.

Prisustvo / potencijalno prisustvo azilanata

Trećini ispitanika smeta prisustvo ili potencijalno prisustvo tražilaca azila u njihovom mestu i to ponajviše građanima opštine Mladenovac. Kao razlog za ovakav stav građani su najvećim delom navodili druge kulturne razlike (civilizacijske navike i različitost u svakom smislu), kao i ugrožavanje lične i bezbednosti svoje porodice (ne osećaju se sigurno i prijatno u prisustvu azilanata, plaše se da će ih povrediti).

40% ispitanika se izjasnilo da ih tražioci azila ili njihovo potencijalno prisustvo u njihovom mestu zabrinjava/plaši na neki način, s tim što su više zabrinuti Mladenovčani u odnosu na Lajkovčane i Lozničane. Zabrinutost se najvećim delom javlja usled straha od incidenta i fizičkih povreda od strane tražilaca azila.

Obaveze Srbije prema azilantima

Dve trećine ispitanika smatra da Srbija treba da se pridržava obaveza prema azilantima kao jednog od uslova za dobijanje bezvизnog režima. Među ispitanicima koji se protive pridržavanju obaveza prema azilantima kao uslova za ukidanje viza najveći broj je iz opštine Mladenovac.

Ocene tvrdnji vezanih za azilante

Ispitanici se u najvećoj meri slažu sa tvrdnjom „Da mogu, pomogao bih tražiocima azila na neki način“ i ova tvrdnja beleži iznadprosečnu ocenu 3,73 (na skali od 1-5 gde je prosečna ocena 3). „Tražioci azila su ljudi kojima je potrebna pomoć“ ima prosečnu ocenu 3,71, a pored navedene dve tvrdnje, iznadprosečnu ocenu (ocenu iznad vrednosti 3) dobile su i tvrdnje „Tražioci azila dobijaju više novca od države nego prosečni građani“ i „Tražioci azila ne utiču na moje osećanje bezbednosti u mestu u kome živim“. Ispodprosečnu ocenu beleže tvrdnje „Moje mesto je dobra lokacija da se udome tražioci azila“ – prosečna ocena 2,09 i tvrdnja sa najnižim stepenom slaganja „Moje mesto bi bolje funkcionisalo-funkcioniše sa tražiocima azila u njemu“ sa prosečnom ocenom 2,01.

Građani opštine Mladenovac su, u odnosu na opštine Lajkovac i Loznicu, davali niže ocene za svaku od 6 navedenih tvrdnji (u manjoj meri su se slagali sa svakom pročitanim tvrdnjom).

Stav stanovništva opštine prema azilantima

39,2% ispitanika navodi da u njihovim opštinama postoji napetost između tražilaca azila i građana i da su izvesni sukobi u budućnosti, a 38,5% navodi da postoji izvesna napetost, ali da sukobi bilo koje vrste nisu izvesni. Više od polovine ispitanika iz Mladenovca (54,2%) navodi da postoji napetost između njih i tražioca azila i da su sukobi u budućnosti izvesni, dok to isto navodi mnogo manji broj ispitanika iz Lajkovca i Loznice.

45% ispitanika smatra da ne postoji ništa što se može uraditi da bi se tražioci azila kompletno uklopili u njihovu zajednicu, jer se oni nikada neće uklopiti. Preostalih 65% ispitanika koji smatraju da se nešto može uraditi da bi se azilanti uklopili u njihovu zajednicu najčešće navode korišćenje medija u svrhu bolje edukacije građana kao način uklapanja azilanata u društvenu zajednicu.

Stav bližeg okruženja prema azilantima

60% ispitanika nije nikada razgovaralo o tražiocima azila sa svojim bližim okruženjem, dok je preostalih 40% razgovaralo na ovu temu.

Od 40% ispitanika koji su razgovarali sa svojom bližom okolinom o tražiocima azila četvrtina njih navodi da njihovo okruženje ima pretežno negativan stav prema azilantima, 8,7% je onih koji imaju pretežno neutralan stav i 2,6% onih koji imaju pozitivan stav. Ispitanici iz Mladenovca i njihovo okruženje u najvećem broju imaju negativan stav o tražiocima azilanata u odnosu na okruženje građana Loznice i Lajkovca.

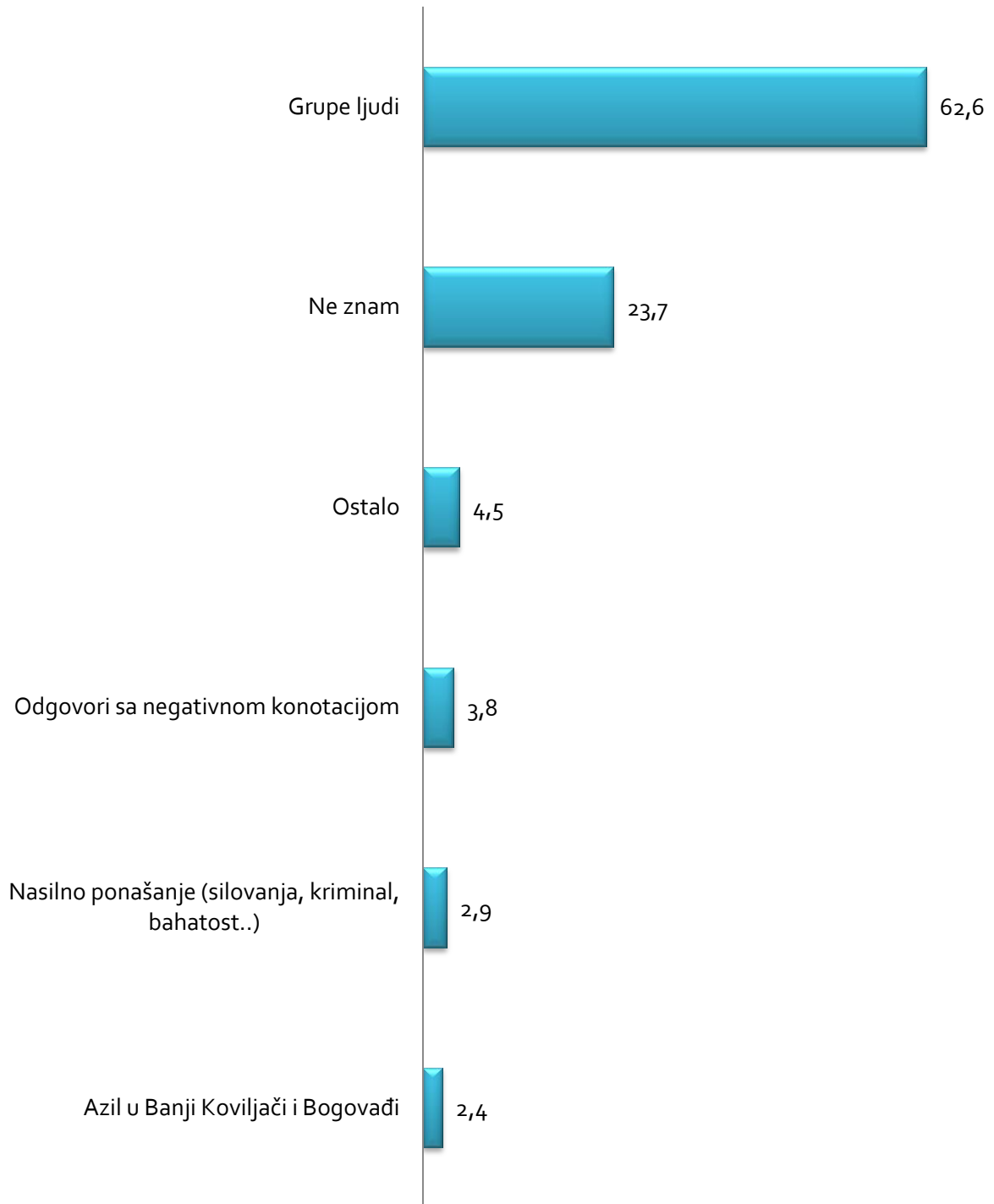
Od ukupno 2,6% ispitanika koji imaju pozitivan stav prema tražiocima azila najveći broj njih kao razlog pozitivnog stava navodi da su azilanti normalni ljudi kao i mi.

Od ukupno 26,3% ispitanika koji imaju negativan stav prema tražiocima azila skoro polovina njih kao razlog za negativan stav navodi strah od ugrožavanja bezbednosti. Kao razlozi za formiranje negativnog stava građani su navodili loš glas koji prati azilante, dok neki građani imaju negativan stav, jer azilante posmatraju kao konkurenciju pri zapošljavanju i dobijanju pomoći od države.

Asocijacije

Kada Vam kažem tražilac azila, šta Vam prvo padne na pamet? (%)

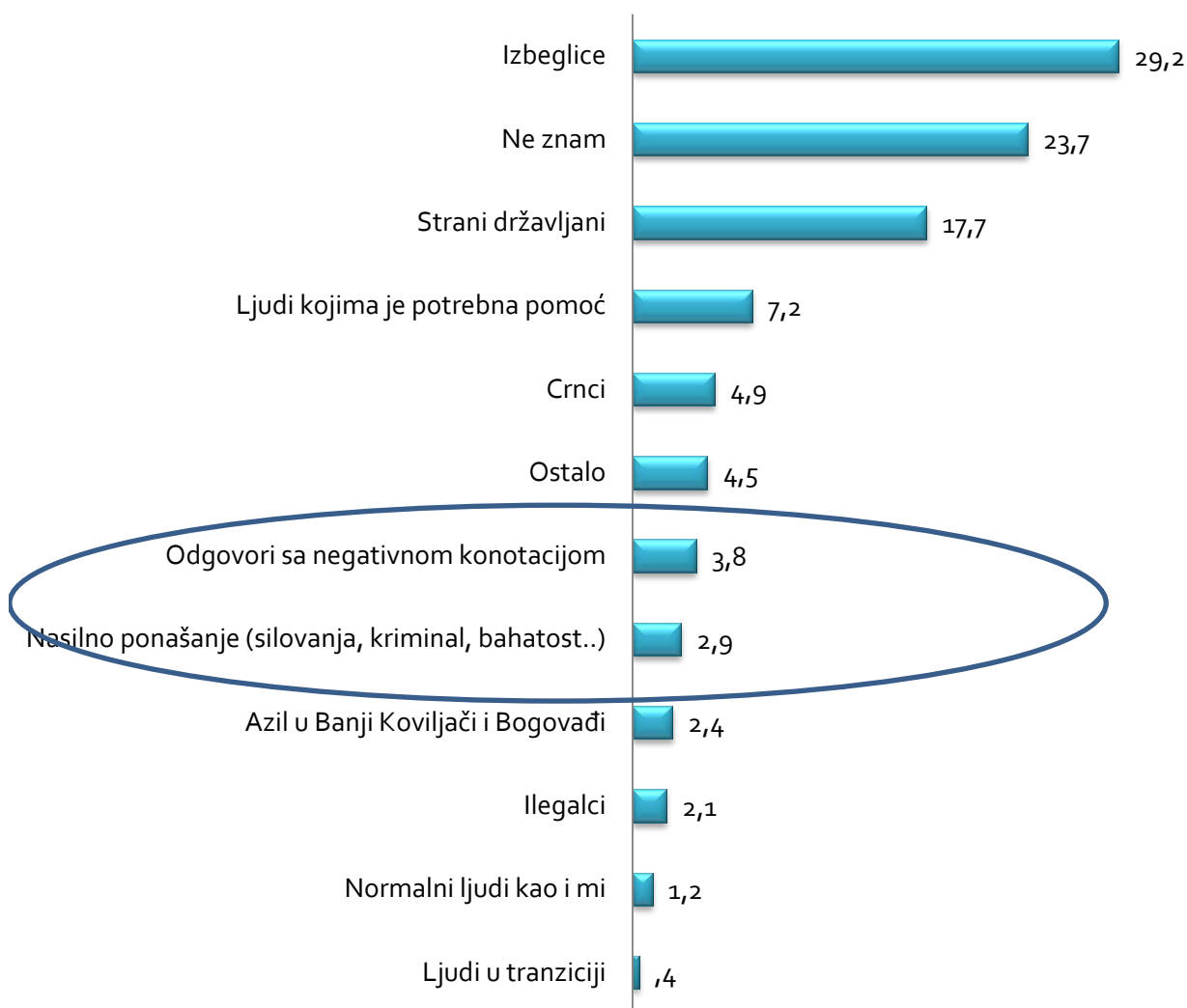
Total populacija.



Grafikon 1

Kad Vam kažem tražilac azila, šta Vam prvo padne na pamet? (%)

Napomena: Kategorija „grupe ljudi“ rasčlanjena na podkategorije. Prikaz na 100%.



Grafikon 2

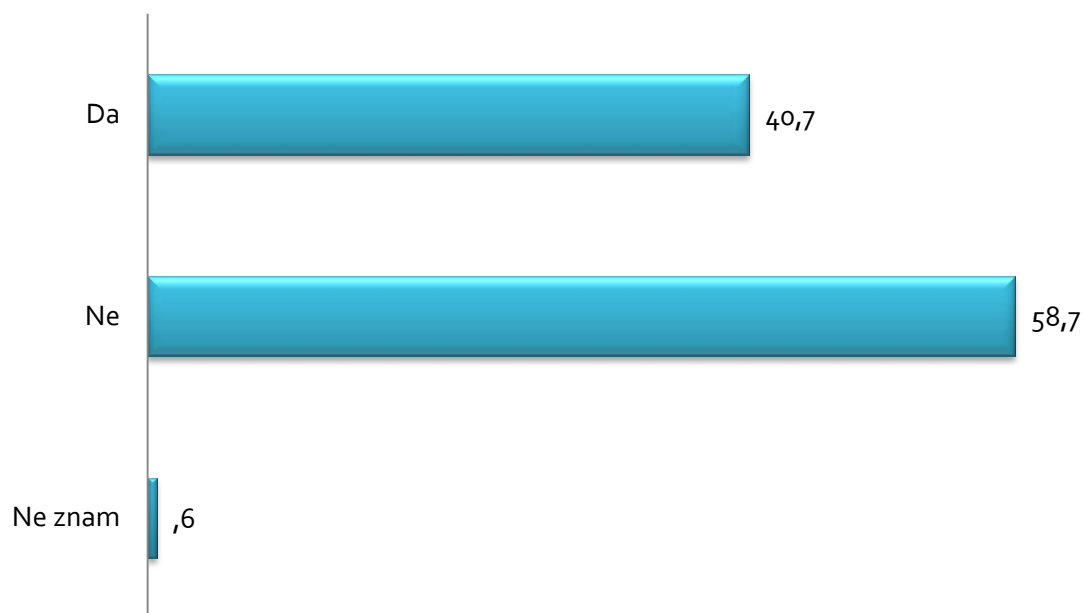
Ostalo: gde ćemo da bežimo ako oni beže ovde kod nas; grozan osećaj; moraju negde biti; država neće da pomaže svojim nezaposlenim građanima nego pomaže strancima; bolest; radio sam sa njima; neka nesređena situacija; neko je uzeo pare za otvaranje azila; velika grupa ljudi; ratovi; ovi što dolaze; ja sam bedan čovek za njega; nezadovoljni ljudi; politički elementi; strašno; mi ih izdržavamo ovde; nismo navikli da nam budu tu; azilant; samo da mi ne budemo azilanti, ne daj bože nikome; neko ko izbegava da radi u svojoj zemlji; deca bez roditelja koja šetaju po zemlji Srbije; da svi budu živi i zdravi; oni što treba da dođu; i mi ćemo možda negde biti azilanti; ovi koji su ušli u zemlju; nešto iz medicine; azil; tuđa je zemlja i azilantima je teško; ovi što treba da dođu; naši ljudi koji su iz naše zemlje otišli u drugu zemlju i imaju taj status; misli da ćemo postati manjina u sopstvenoj državi zbog njih; nesposobnost vlade; gužva; puno ih ima; ja; koriste naziv azilanti; ovi sa istoka; cigani; eskimi; crveni krst; sklonište; trbukom za kruhom; spase seb; lažni azilanti; ljudi u drugoj zemlji; to nije dobro za našu omladinu i decu koja se kreću tu ona nisu sigurna tu svaki roditelj se toga plaši; naši ljudi koji su iz naše zemlje otišli u drugu zemlju i imaju taj status; da i ja budem azilant; problematika, nešto što se mora prihvatiti; šta će nam oni malo nam je cigana ovde; vanzemaljci; ljudi koji dolaze kao naši građani iz zemlje koja im je dala azil; ljudi koji su došli preko crvenog krsta, put, moja ćerka vaspitač u azilu, ljudi poput roma, ljudi koji uživaju podršku naše države i koju su zaštićeni od nečega, psi, prodaja i belo roblje, azil.

Odgovori sa negativnom konotacijom: nepoželjni ljudi u blizini; uljezi; nešto negativno; nisam za to; da se vrate svojim zemljama; nepoželjne osobe; lopovi; ne baš pozitivno o njima; ljudi koji ne treba da budu među nama; nešto što nije ok; odvratni ljudi; ništa lepo; ništa dobro, strašno je šta čine; ne volim da čujem tu reč; loše; čovek kojeg treba proterati iz Srbije; nisu potrebni; ružne reči; averziju, ljuta sam; negativnost; nisam za njih; katastrofa; zgrozim se; najbolje da ne dođu ako ne moraju; loši ljudi; neko ko ne treba da bude ovde; muka mi je od njih; nepoželjni; da ih isteram iz Srbije sve; podvala.

Susret sa tražiocima azila

Da li ste ikada imali prilike da sretnete tražioce azila u bližoj okolini? (%)

Total populacija.



Grafikon 3

Ukrštanje ciljnih grupa sa pitanjem „Da li ste ikada imali prilike da sretnete tražioce azila u bližoj okolini?“

Napomena: crvenim su boldovani statistički značajni podaci.

	muški pol	ženski pol	18-29	30-44	45-59	60+	osnovna škola	srednja škola	viša škola, fakultet	gradsko	vangradsko	Lajkovac	Loznica	Mladenovac
Da	50,4%	37,9%	43,9%	51,8%	47,0%	32,1%	35,7%	48,3%	48,7%	43,2%	44,2%	59,3%	63,4%	9,9%
Ne	49,2%	61,7%	55,6%	48,2%	52,7%	67,0%	63,6%	51,5%	50,9%	56,8%	55,1%	40,7%	35,9%	89,6%
Ne znam	,4%	,5%	,5%		,3%	,9%	,7%	,2%	,4%		,7%		,7%	,5%
Total	100,0%	100,0%	100,0%	100,0%	100,0%	100,0%	100,0%	100,0%	100,0%	100,0%	100,0%	100,0%	100,0%	100,0%

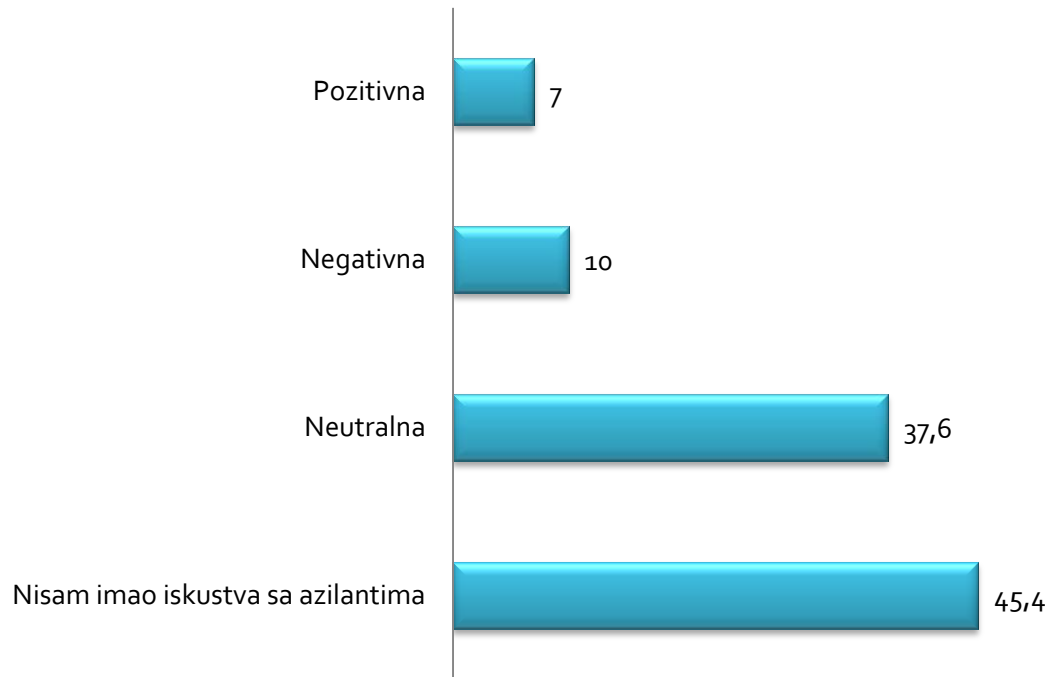
	zaposlen u državnom sektoru	zaposlen u društvenom ili mešovitom sektoru	zaposlen u privatnom sektoru	nezaposlen (domaćica)	penzioner	poljoprivrednik	učenik, student	neformalno zaposlen (rad na crno)	Nemam lična primanja	ispod 15.000 din	15.001 do 29.999 din	30.000 do 49.999 din	preko 50.000 din	ne želim da odgovorim
Da	55,1%	44,4%	50,8%	41,9%	35,4%	18,8%	40,0%	45,5%	42,2%	29,7%	39,6%	54,6%	55,4%	57,7%
Ne	44,9%	55,6%	49,2%	57,2%	64,3%	75,0%	60,0%	54,5%	56,7%	70,3%	60,1%	45,4%	44,6%	42,3%
Ne znam				,9%	,3%	6,3%			1,1%		,3%			
Total	100,0%	100,0%	100,0%	100,0%	100,0%	100,0%	100,0%	100,0%	100,0%	100,0%	100,0%	100,0%	100,0%	100,0%

Tabela 2

Iskustva sa tražiocima azila

Da li su Vam iskustva vezana za tražioce azila: (%)

Total populacija.



Grafikon 4

Ukrštanja ciljnih grupa sa iskustvima vezanim za tražioce azila

Napomena: crvenim su boldovani statistički značajni podaci.

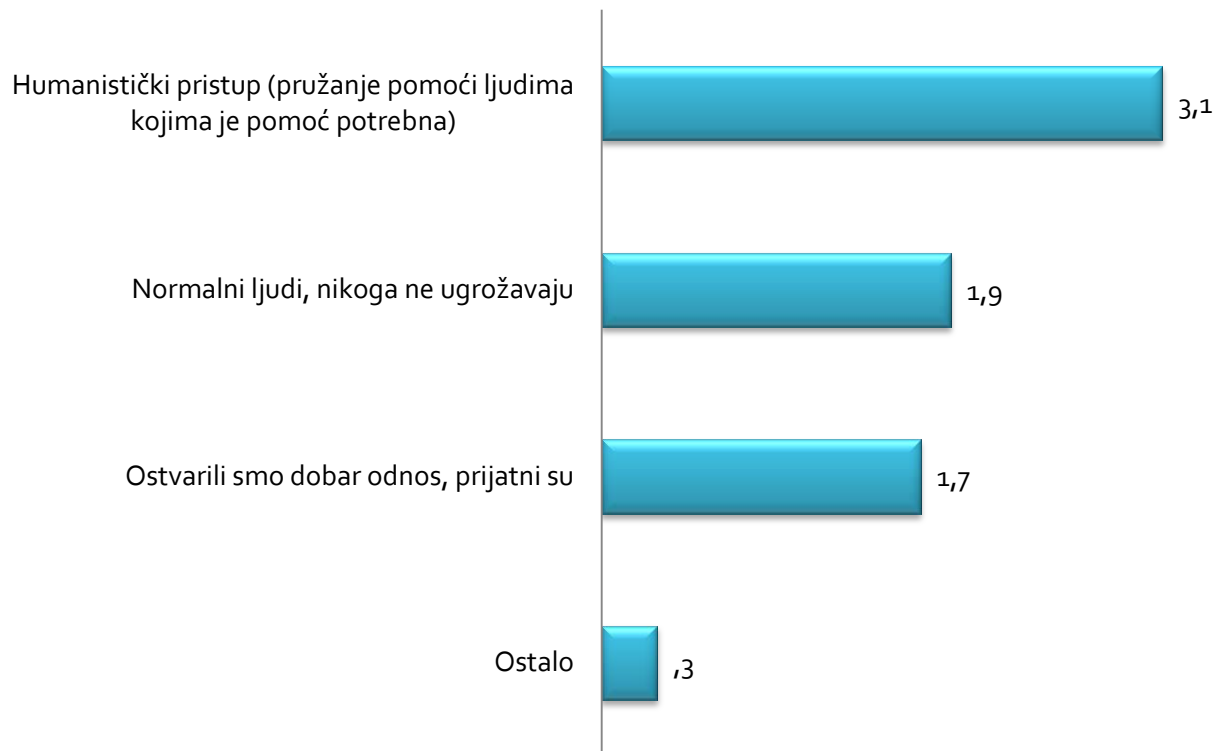
	muški pol	ženski pol	18-29	30-44	45-59	60+	osnovna škola	srednja škola	viša škola, fakultet	gradsko	vangradsko	Lajkovac	Loznica	Mladenovac
Pozitivna	11,9%	6,4%	6,6%	8,0%	11,1%	9,4%	8,3%	7,1%	13,6%	9,8%	8,4%	11,1%	11,0%	5,1%
Negativna	11,8%	8,3%	8,1%	10,9%	11,4%	8,5%	12,1%	8,9%	8,1%	10,4%	9,6%	8,9%	9,3%	11,4%
Neutralna	35,1%	37,4%	40,9%	42,9%	35,6%	27,6%	32,6%	38,8%	38,1%	36,1%	36,5%	36,9%	48,6%	23,5%
Nisam imao iskustava sa azilantima	41,2%	47,9%	44,4%	38,2%	41,9%	54,5%	47,0%	45,2%	40,3%	43,8%	45,5%	43,1%	31,1%	60,0%
Total	100,0%	100,0%	100,0%	100,0%	100,0%	100,0%	100,0%	100,0%	100,0%	100,0%	100,0%	100,0%	100,0%	100,0%

	zaposlen u državnom sektoru	zaposlen u društvenom ili mešovitom sektoru	zaposlen u privatnom sektoru	nezaposlen (domaćica)	penzioner	poljoprivrednik	učenik, student	neformalno zaposlen (rad na crno)	Nemam lična primanja	ispod 15.000 din	15.001 do 29.999 din	30.000 do 49.999 din	preko 50.000 din	ne želim da odgovorim
Pozitivna	13,2%		7,9%	4,7%	11,2%	6,3%	7,3%	12,1%	4,2%	5,5%	11,3%	15,3%	9,6%	9,6%
Negativna	8,8%	33,3%	9,5%	9,4%	10,9%	6,3%	10,9%	9,1%	9,8%	11,0%	9,2%	9,7%	10,8%	11,5%
Neutralna	39,6%	33,3%	39,7%	38,7%	29,5%	25,0%	41,8%	39,4%	39,1%	32,4%	35,8%	37,0%	37,3%	26,9%
Nisam imao iskustava sa azilantima	38,3%	33,3%	42,9%	47,2%	48,4%	62,5%	40,0%	39,4%	46,9%	51,0%	43,6%	38,0%	42,2%	51,9%
Total	100,0%	100,0%	100,0%	100,0%	100,0%	100,0%	100,0%	100,0%	100,0%	100,0%	100,0%	100,0%	100,0%	100,0%

Tabela 3

Navedite razlog zbog kog su Vam iskustva sa tražiocima azila pozitivna (%)

Poduzorak od 7 % ispitanika koji su naveli da imaju pozitivna iskustva sa azilantima.

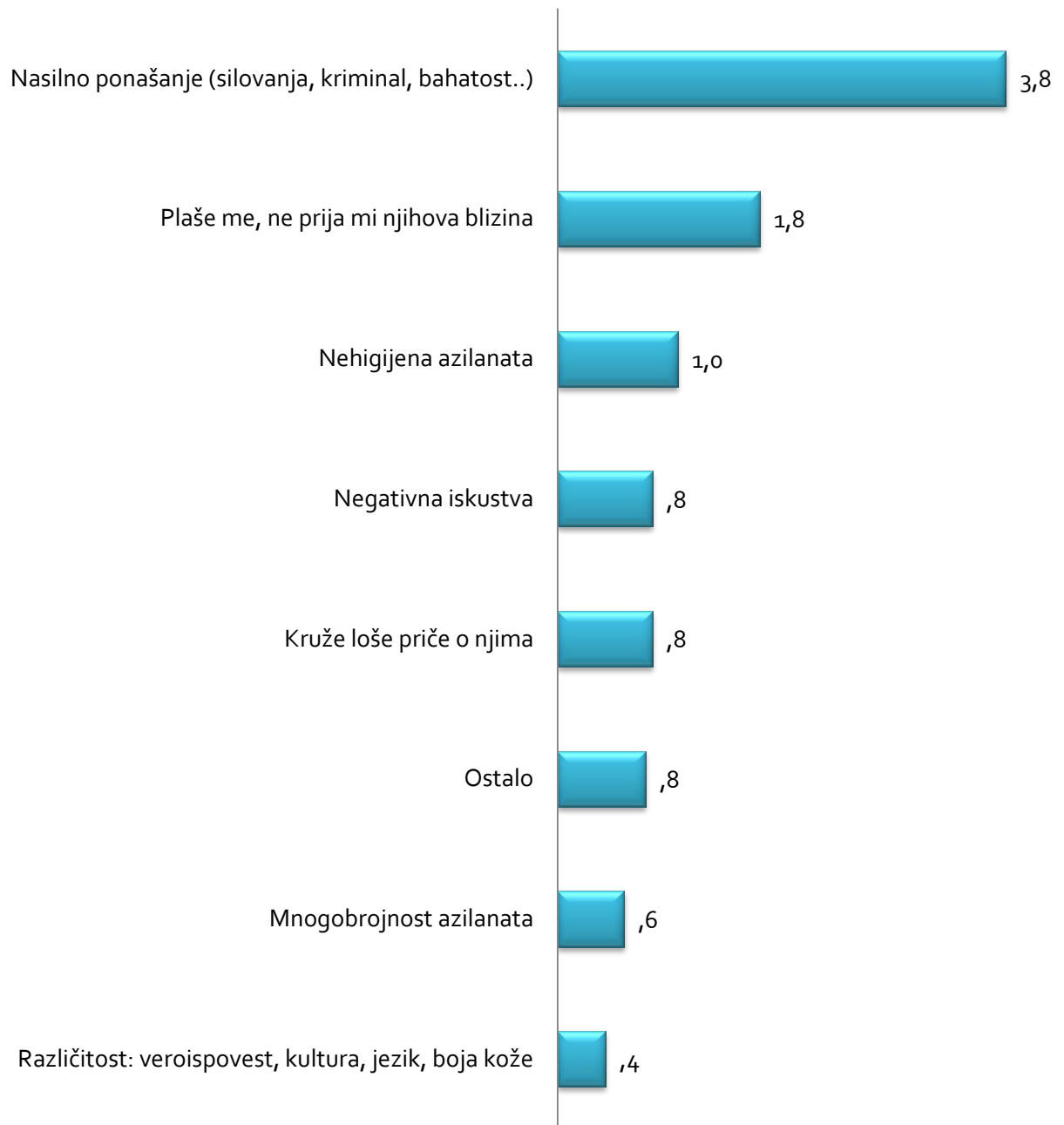


Grafikon 5

U kategoriji „ostalo“ navedeni su sledeći odgovori: mladi ljudi, sportisti; iz ličnih razloga; siromaštvo; nema razloga za negativno; nema naroda, pa je dobro da bilo ko dođe..

Navedite razlog zbog kog su Vam iskustva sa tražiocima azila negativna(%)

Poduzorak od 10% ispitanika koji su naveli da imaju negativna iskustva sa azilantima.



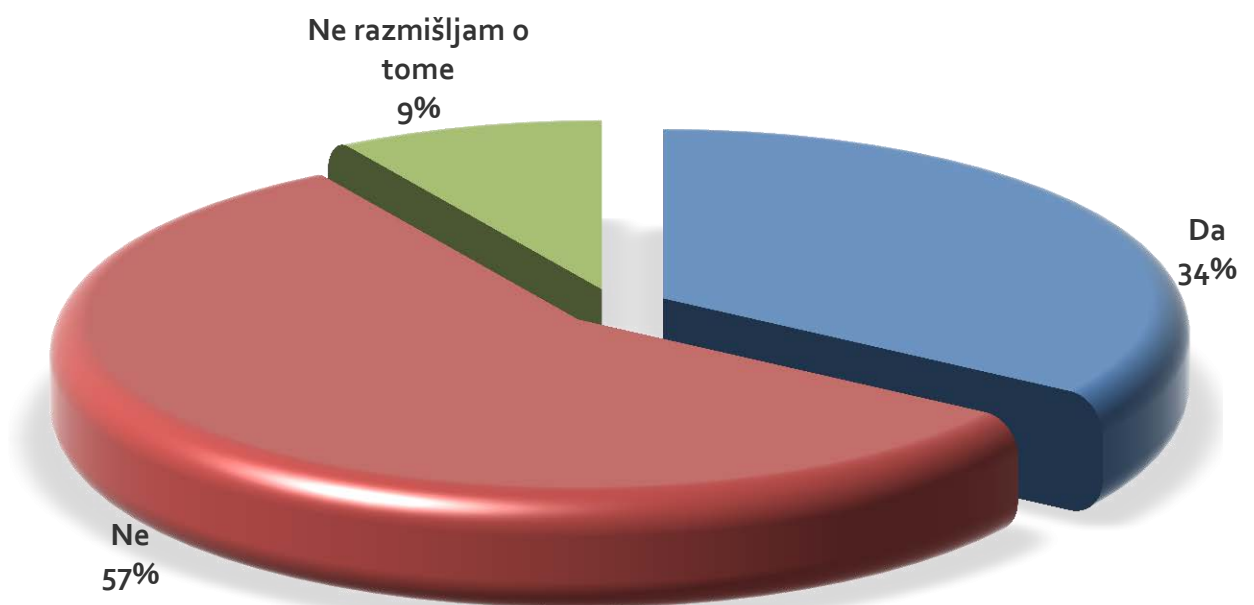
Grafikon 6

U kategoriji „ostalo“ navedeni su sledeći odgovori: ništa; način na koji se izvršava njihova provera; nepripremljeni, nije organizovano; i sama sam izbeglica; što je naša Srbija propala, a primamo one kojima to ne treba; lične prirode; nemamo pravi zakon o azilantima, odnosno ne poštuje se, smatrate da azilanti treba da budu izolovani a ne integrisani; šta će oni u naš kraj, ništa pozitivno...

Prisustvo / potencijalno prisustvo azilanata

Da li Vam smeta prisustvo ili potencijalno prisustvo tražilaca azila u Vašem mestu? (%)

Total populacija.



Grafikon 7

Ukrštanje ciljnih grupa sa pitanjem „Da li Vam smeta prisustvo ili potencijalno prisustvo tražilaca azila u Vašem mestu?“

Napomena: crvenim su boldovani statistički značajni podaci.

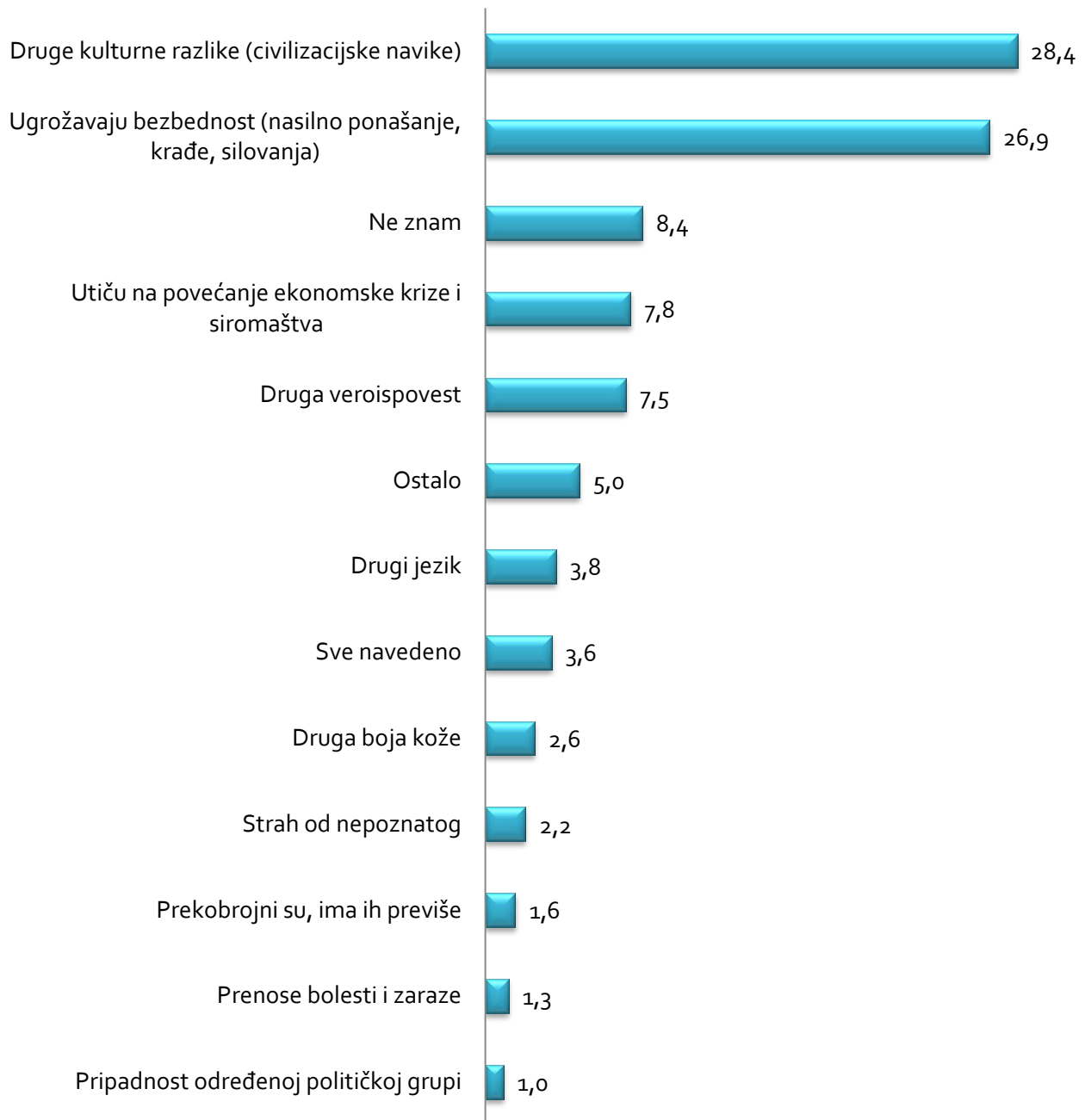
	muški pol	ženski pol	18-29	30-44	45-59	60+	osnovna škola	srednja škola	viša škola i fakultet	gradsko	vangradsko	Lajkovac	Loznica	Mladenovac
Da	32,8%	34,9%	28,8%	37,3%	32,9%	34,5%	35,1%	33,2%	33,3%	36,7%	31,8%	26,6%	26,3%	48,2%
Ne	61,0%	55,9%	64,6%	55,9%	59,3%	55,8%	54,8%	60,0%	60,8%	55,9%	60,0%	67,8%	66,5%	41,4%
Ne razmišljam o tome	6,2%	9,2%	6,6%	6,8%	7,8%	9,7%	10,1%	6,8%	5,9%	7,4%	8,1%	5,7%	7,2%	10,4%
Total	100,0%	100,0%	100,0%	100,0%	100,0%	100,0%	100,0%	100,0%	100,0%	100,0%	100,0%	100,0%	100,0%	100,0%

	zaposlen u državnom sektoru	zaposlen u društvenom ili mešovitom sektoru	zaposlen u privatnom sektoru	nezaposlen (domaćica)	penzioner	poljoprivrednik	učenik, student	neformalno zaposlen (rad na crno)	Nemam lična primanja	ispod 15.000 din	15.001 do 29.999 din	30.000 do 49.999 din	preko 50.000 din	ne želim da odgovorim
Da	33,0%	33,3%	36,5%	35,8%	32,3%	31,3%	30,9%	30,3%	33,0%	37,9%	34,7%	34,7%	31,3%	25,0%
Ne	61,7%	55,6%	55,0%	55,4%	59,9%	37,5%	63,6%	66,7%	57,5%	51,7%	58,7%	59,3%	62,7%	67,3%
Ne razmišljam o tome	5,3%	11,1%	8,5%	8,8%	7,8%	31,3%	5,5%	3,0%	9,5%	10,3%	6,6%	6,0%	6,0%	7,7%
Total	100,0%	100,0%	100,0%	100,0%	100,0%	100,0%	100,0%	100,0%	100,0%	100,0%	100,0%	100,0%	100,0%	100,0%

Tabela 4

Koji je osnovni razlog usled kojeg Vam smeta prisustvo ili potencijalno prisustvo tražilaca azila u Vašem mestu? (%)

Poduzorak od 34% ispitanika koji su se izjasnili da im smeta prisustvo ili potencijalno prisustvo tražilaca azila u njihovom mestu. Prikaz na 100%.

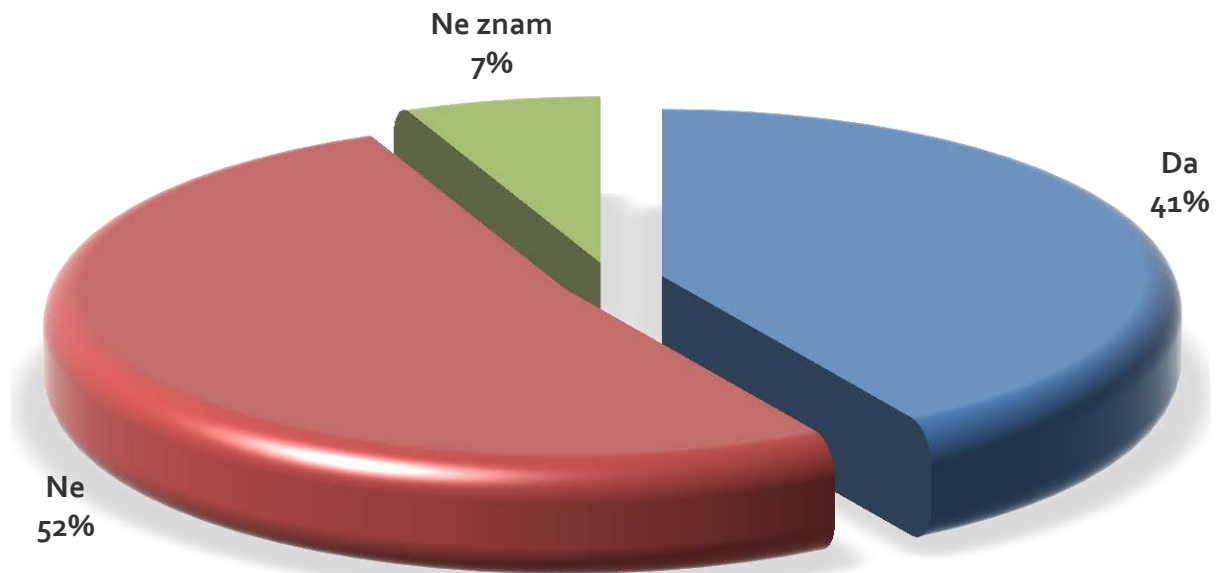


Grafikon 8

U kategoriji ostalo navedeni su sledeći odgovori: ne bih voleo da su tu (2x); uopšte me ne zanimaju; što nisu u pravom smeštaju; samo mi smetaju loši ljudi, ljudi sa lošim namerama i uopšte mi nije važna boja kože ni ništa; samo da su dobri ljudi; sama njihova pojava; nisu u normalnom stanju; nisu svi ljudi isti, treba dati šansu; niko da ne dolazi; nije tradicija; nije im mesto u centru Šumadije; nije im mesto kod nas; nesrećni ljudi; ne trebaju nam azilanti; fizičko prisustvo; da ne budu kod nas.

Da li Vas tražioci azila ili njihovo potencijalno prisustvo u Vašem mestu
zabrinjavaju/plaše na neki način? (%)

Total populacija.



Grafikon 9

Ukrštanje ciljnih grupa sa pitanjem „Da li Vas tražioci azila ili njihovo potencijalno prisustvo u Vašem mestu zabrinjavaju/plaše na neki način?“

Napomena: crvenim su boldovani statistički značajni podaci.

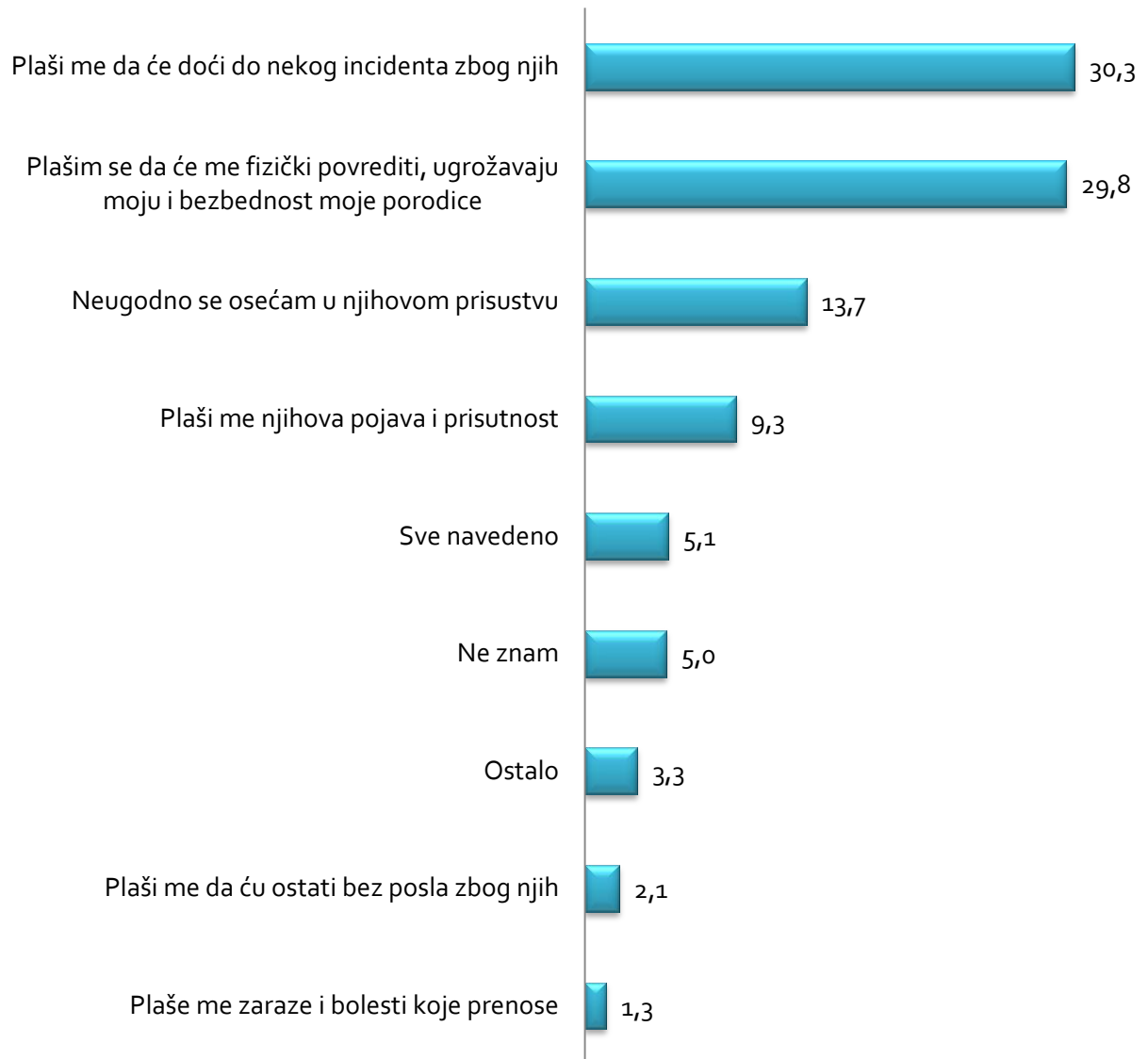
	muški pol	ženski pol	18-29	30-44	45-59	60+	osnovna škola	srednja škola	viša škola i fakultet	gradsko	vangradsko	Lajkovac	Loznica	Mladenovac
Da	33,2%	49,6%	36,9%	48,8%	39,5%	40,3%	43,8%	40,9%	40,7%	42,0%	41,9%	37,1%	30,9%	57,4%
Ne	61,5%	44,0%	58,6%	47,6%	53,9%	51,2%	48,1%	53,7%	56,0%	51,8%	52,5%	57,5%	63,9%	35,6%
Ne znam	5,3%	6,4%	4,5%	3,6%	6,6%	8,5%	8,1%	5,4%	3,3%	6,3%	5,7%	5,4%	5,3%	7,0%
Total	100,0%	100,0%	100,0%	100,0%	100,0%	100,0%	100,0%	100,0%	100,0%	100,0%	100,0%	100,0%	100,0%	100,0%

	zaposlen u državnom sektoru	zaposlen u društvenom ili mešovitom sektoru	zaposlen u privatnom sektoru	nezaposlen (domaćica)	penzioner	poljoprivrednik	učenik, student	neformalno zaposlen (rad na crno)	odbija da odgovori	Nemam lična primanja	ispod 15.000 din	15.001 do 29.999 din	30.000 do 49.999 din	preko 50.000 din	ne želim da odgovorim
Da	45,4%	33,3%	43,4%	45,2%	38,5%	43,8%	30,9%	30,3%	37,5%	41,9%	45,5%	44,5%	38,4%	37,3%	36,5%
Ne	52,0%	55,6%	51,9%	48,4%	53,7%	50,0%	65,5%	57,6%	50,0%	51,4%	45,5%	50,9%	57,4%	57,8%	53,8%
Ne znam	2,6%	11,1%	4,8%	6,5%	7,8%	6,3%	3,6%	12,1%	12,5%	6,7%	9,0%	4,6%	4,2%	4,8%	9,6%
Total	100,0%	100,0%	100,0%	100,0%	100,0%	100,0%	100,0%	100,0%	100,0%	100,0%	100,0%	100,0%	100,0%	100,0%	100,0%

Tabela 5

Koji je najčešći razlog usled kog Vas oni zabrinjavaju/plaše ili bi Vas zabrinjavali? (%)

Poduzorak od 41% ispitanika koji su se izjasnili da ih tražioci azila ili njihovo potencijalno prisustvo zabrinjava/plaši. Prikaz na 100%.



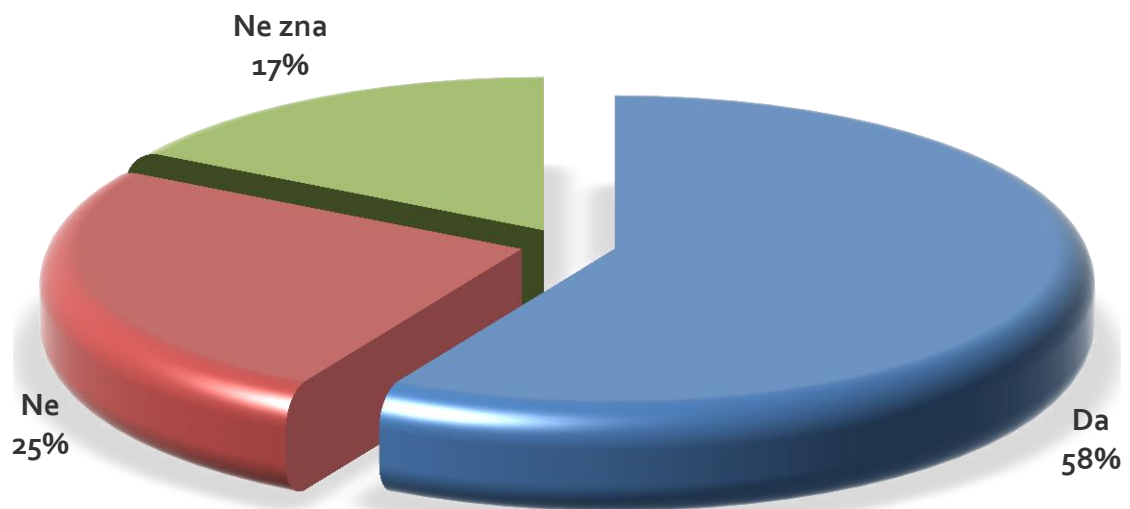
Grafikon 10

U kategoriji ostalo navedeni su sledeći odgovori: strah od nepoznatog; nismo rešili pitanje našeg siromaštva; ništa od toga, ne volim ih; situaciju čine gorom; i mi smo siromašni; ima ih više od nas, čula sam da je bilo krađa; bolje da nisu blizu; nije regulisano u sistemu gde treba da budu i kako da se ophode prema njima; sve veći broj azilanata, usled čega ćemo mi postati manjina; ostaju ovde van naše volje; neorganizovano, kaos; nemaju finansijsku obezbeđenost; odnos naše države prema azilantima.

Obaveze Srbije prema azilantima

Republika Srbija je prihvatila određene obaveze prema tražiocima azila, kao uslov za oslobađanje od viza u procesu pridruživanja EU. Da li, po Vašem mišljenju, treba da se pridržava ovih obaveza prema azilantima? (%)

Total populacija.



Grafikon 11

Ukrštanje ciljnih grupa sa mišljenjem da li Srbija treba da se pridržava obaveza prema azilantima

Napomena: crvenim su boldovani statistički značajni podaci.

	muški pol	ženski pol	18-29	30-44	45-59	60+	osnovna škola	srednja škola	viša škola i fakultet	gradsko	vangradsko	Lajkovac	Loznica	Mladenovac
Da	65,4%	54,5%	65,7%	57,7%	62,3%	55,2%	51,2%	61,8%	69,2%	63,3%	56,8%	58,0%	67,7%	52,8%
Ne	23,0%	27,7%	22,2%	27,2%	25,4%	25,8%	28,5%	25,1%	21,2%	22,3%	27,9%	26,3%	18,2%	32,2%
Ne zna	11,6%	17,8%	12,1%	15,1%	12,3%	19,1%	20,2%	13,1%	9,5%	14,5%	15,3%	15,7%	14,1%	15,0%
Total	100,0%	100,0%	100,0%	100,0%	100,0%	100,0%	100,0%	100,0%	100,0%	100,0%	100,0%	100,0%	100,0%	100,0%

	zaposlen u državnom sektoru	zaposlen u društvenom ili mešovitom sektoru	zaposlen u privatnom sektoru	nezaposlen (domaćica)	penzioner	poljoprivrednik	učenik, student	neformalno zaposlen (rad na crno)	Nemam lična primanja	ispod 15.000 din	15.001 do 29.999 din	30.000 do 49.999 din	preko 50.000 din	ne želim da odgovorim
Da	64,8%	66,7%	63,5%	56,6%	56,2%	37,5%	69,1%	60,6%	55,9%	55,9%	57,8%	62,5%	75,9%	69,2%
Ne	22,9%	22,2%	26,5%	26,7%	24,8%	50,0%	23,6%	24,2%	29,3%	21,4%	27,7%	23,1%	18,1%	17,3%
Ne zna	12,3%	11,1%	10,1%	16,7%	18,9%	12,5%	7,3%	15,2%	14,8%	22,8%	14,5%	14,4%	6,0%	13,5%
Total	100,0%	100,0%	100,0%	100,0%	100,0%	100,0%	100,0%	100,0%	100,0%	100,0%	100,0%	100,0%	100,0%	100,0%

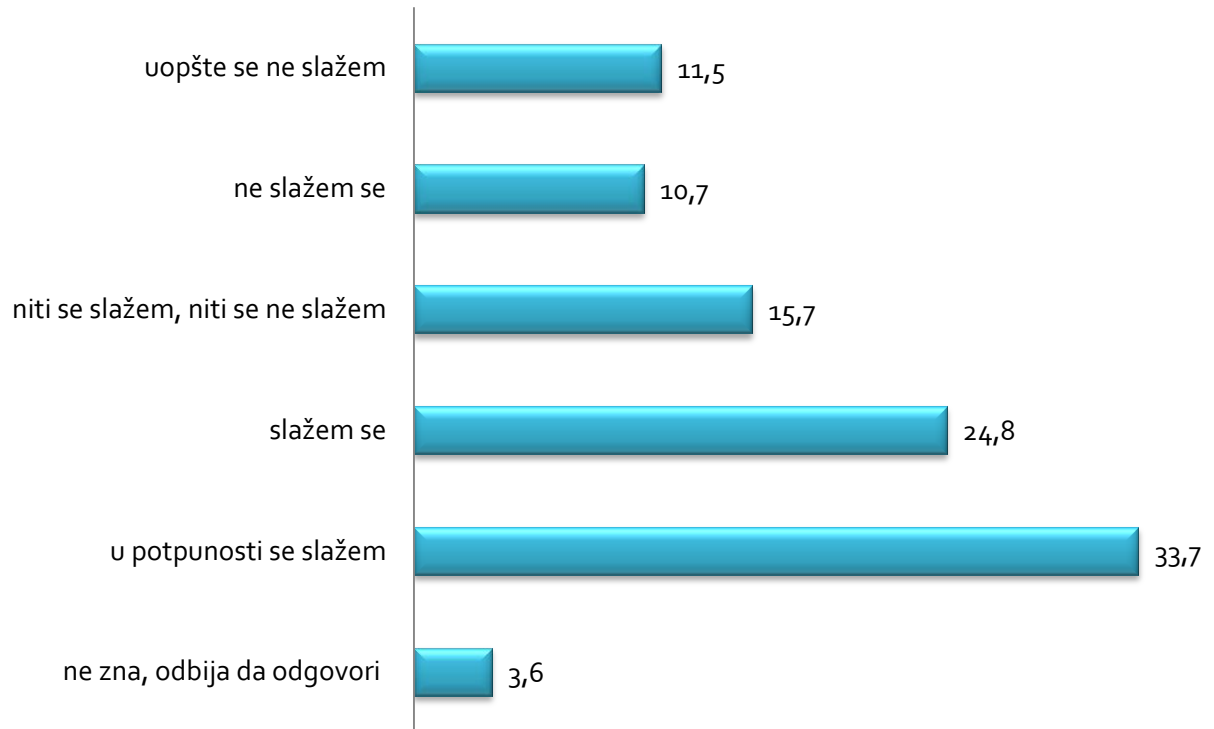
Tabela 6

Ocene tvrdnji vezanih za azilante

Molim Vas da na sledeće stavove odgovorite sa ocenom od 1-5, kao u školi, prilikom čega je ocena 1 uopšte se ne slažem, a ocena 5 potpuno se slažem:

Tražiocu azila su ljudi kojima je potrebna pomoć (%)

Total populacija.



Grafikon 12

Ukrštanje ciljnih grupa sa tvrdnjom „Tražioci azila su ljudi kojima je potrebna pomoć“

Trostepeni prikaz. Napomena: crvenim su boldovani statistički značajni podaci.

1 + 2 = negativan stav 3 = neutralan stav 4 + 5 = pozitivan stav 6 - isključen iz analize	muški pol	ženski pol	18-29	30-44	45-59	60+	osnovna škola	srednja škola	viša škola, fakultet	gradsko	vangradsko	Lajkovac	Loznica	Mladenovac
negativan stav	19,6%	19,5%	19,5%	19,3%	19,0%	20,4%	22,9%	19,7%	14,0%	18,0%	20,7%	16,4%	17,2%	24,8%
neutralan stav	18,1%	15,0%	17,4%	19,6%	15,3%	13,7%	14,7%	18,0%	16,5%	16,2%	16,7%	14,8%	14,7%	19,8%
pozitivan stav	62,3%	65,5%	63,1%	61,0%	65,7%	65,9%	62,4%	62,3%	69,5%	65,9%	62,6%	68,8%	68,1%	55,5%
Total	100,0%	100,0%	100,0%	100,0%	100,0%	100,0%	100,0%	100,0%	100,0%	100,0%	100,0%	100,0%	100,0%	100,0%

	zaposlen u državnom sektoru	zaposlen u društvenom ili mešovitom sektoru	zaposlen u privatnom sektoru	nezaposlen (domaćica)	penzioner	poljoprivrednik	učenik, student	neformalno zaposlen (rad na crno)	Nemam lična primanja	ispod 15.000 din	15.001 do 29.999 din	30.000 do 49.999 din	preko 50.000 din	ne želim da odgovorim
negativan stav	17,8%	25,0%	20,4%	18,3%	20,6%	26,7%	22,2%	15,6%	20,6%	22,5%	19,9%	17,8%	13,3%	18,8%
neutralan stav	18,2%	12,5%	18,3%	16,8%	12,5%	26,7%	22,2%	15,6%	16,9%	12,3%	16,7%	16,4%	19,3%	18,8%
pozitivan stav	64,0%	62,5%	61,3%	64,9%	66,9%	46,7%	55,6%	68,8%	62,5%	65,2%	63,3%	65,7%	67,5%	62,5%
Total	100,0%	100,0%	100,0%	100,0%	100,0%	100,0%	100,0%	100,0%	100,0%	100,0%	100,0%	100,0%	100,0%	100,0%

Tabela 7

Tražiocima azila ne utiču na moje osećanje bezbednosti u mestu u kom živim (%)

Total populacija.



Grafikon 13

Ukrštanje ciljnih grupa sa tvrdnjom „Tražioci azila ne utiču na moje osećanje bezbednosti u mestu u kom živim“

Trostepeni prikaz. Napomena: crvenim su boldovani statistički značajni podaci.

1 + 2 = negativan stav 3 = neutralan stav 4 + 5 = pozitivan stav 6 - isključen iz analize	muški pol	ženski pol	18-29	30-44	45-59	60+	osnovna škola	srednja škola	viša škola, fakultet	gradsko	vangradsko	Lajkovac	Loznica	Mladenovac
negativan stav	30,4%	39,3%	28,2%	38,5%	35,6%	35,1%	37,9%	31,9%	36,2%	38,2%	32,6%	30,4%	28,5%	45,9%
neutralan stav	11,1%	13,4%	17,4%	13,6%	11,3%	8,6%	11,0%	13,3%	12,5%	12,9%	11,8%	13,4%	8,6%	15,0%
pozitivan stav	58,5%	47,4%	54,4%	47,9%	53,1%	56,2%	51,1%	54,9%	51,3%	48,8%	55,6%	56,1%	62,9%	39,1%
Total	100,0%	100,0%	100,0%	100,0%	100,0%	100,0%	100,0%	100,0%	100,0%	100,0%	100,0%	100,0%	100,0%	100,0%

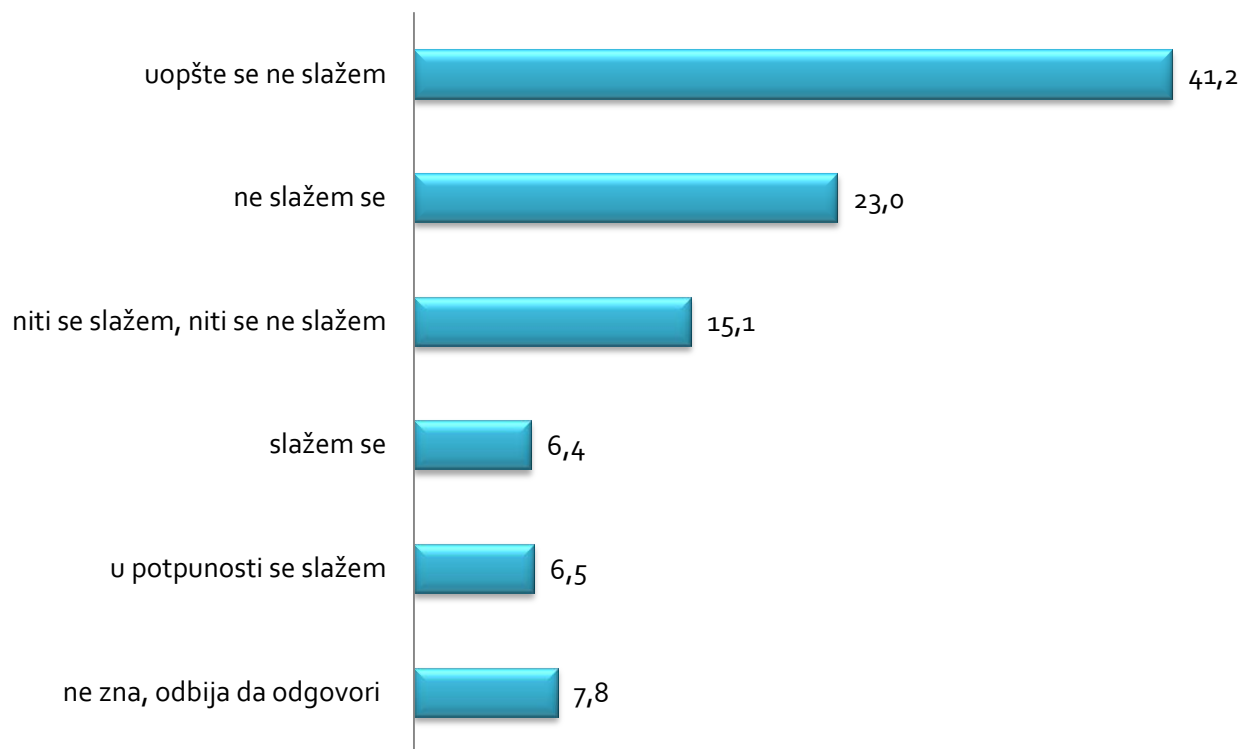
	zaposlen u državnom sektoru	zaposlen u društvenom ili mešovitom sektoru	zaposlen u privatnom sektoru	nezaposlen (domaćica)	penzioner	poljoprivrednik	učenik, student	neformalno zaposlen (rad na crno)	Nemam lična primanja	ispod 15.000 din	15.001 do 29.999 din	30.000 do 49.999 din	preko 50.000 din	ne želim da odgovorim
negativan stav	36,6%	44,4%	39,8%	34,3%	34,1%	46,7%	18,5%	30,0%	33,6%	30,4%	37,9%	36,1%	36,1%	32,0%
neutralan stav	15,4%	22,2%	10,8%	11,2%	10,5%		20,4%	16,7%	13,9%	15,2%	8,9%	12,0%	14,5%	14,0%
pozitivan stav	48,0%	33,3%	49,5%	54,5%	55,4%	53,3%	61,1%	53,3%	52,5%	54,3%	53,3%	51,9%	49,4%	54,0%
Total	100,0%	100,0%	100,0%	100,0%	100,0%	100,0%	100,0%	100,0%	100,0%	100,0%	100,0%	100,0%	100,0%	100,0%

Tabela 8

Moje mesto bi bolje funkcionisalo-funkcioniše sa tražiocima azila u njemu

(%)

Total populacija.



Grafikon 14

Ukrštanje ciljnih grupa sa tvrdnjom „moje mesto bi bolje funkcionisalo-funkcioniše sa tražiocima azila u njemu“

Trostepeni prikaz. Napomena: crvenim su boldovani statistički značajni podaci.

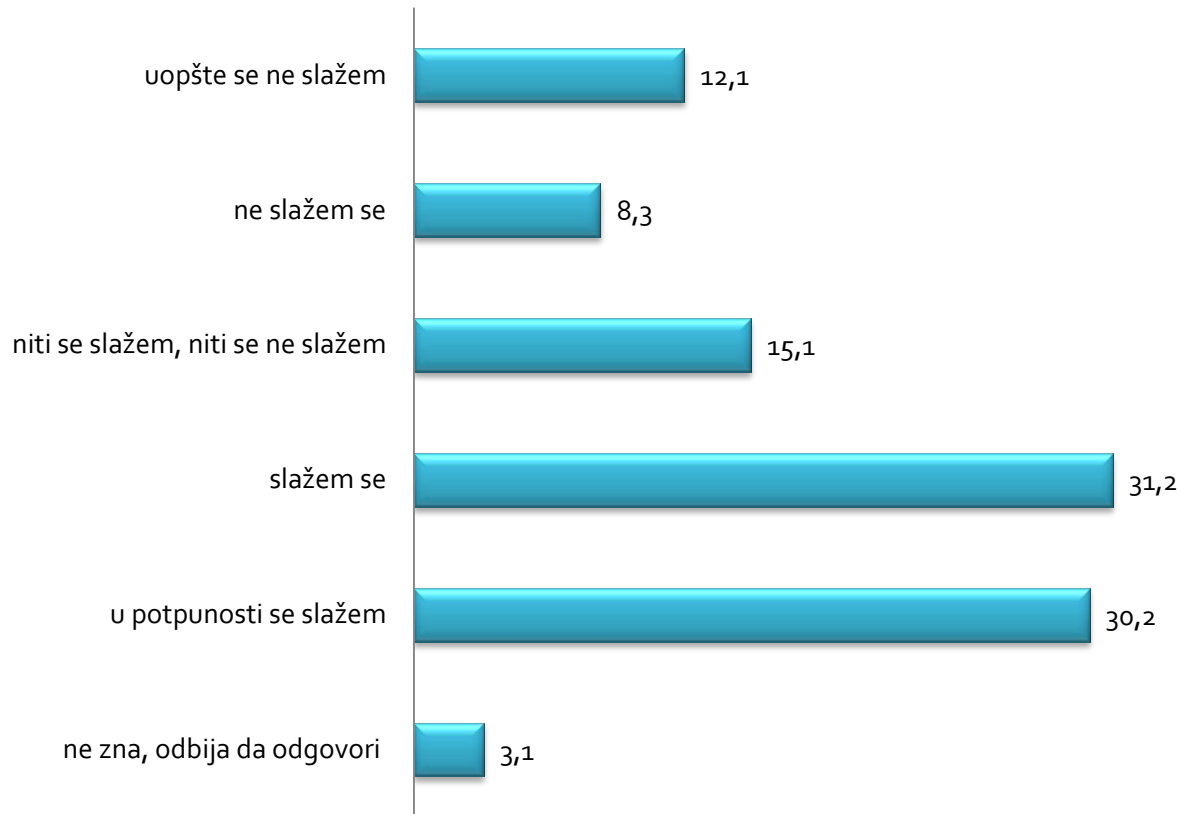
1 + 2 = negativan stav 3 = neutralan stav 4 + 5 = pozitivan stav 6 - isključen iz analize	muški pol	ženski pol	18-29	30-44	45-59	60+	osnovna škola	srednja škola	viša škola, fakultet	gradsko	vangradsko	Lajkovac	Loznica	Mladenovac
negativan stav	69,4%	71,9%	73,0%	70,5%	71,0%	69,1%	69,0%	74,4%	66,8%	72,7%	69,2%	67,5%	65,2%	79,0%
neutralan stav	19,7%	16,1%	17,5%	18,5%	15,6%	19,6%	16,3%	16,8%	22,0%	17,2%	18,2%	21,6%	19,3%	13,0%
pozitivan stav	11,0%	12,0%	9,5%	11,1%	13,4%	11,3%	14,8%	8,8%	11,2%	10,1%	12,6%	10,9%	15,5%	8,0%
Total	100,0%	100,0%	100,0%	100,0%	100,0%	100,0%	100,0%	100,0%	100,0%	100,0%	100,0%	100,0%	100,0%	100,0%

	zaposlen u državnom sektoru	zaposlen u društvenom ili mešovitom sektoru	zaposlen u privatnom sektoru	nezaposlen (domaćica)	penzioner	poljoprivrednik	učenik, student	neformalno zaposlen (rad na crno)	Nemam lična primanja	ispod 15.000 din	15.001 do 29.999 din	30.000 do 49.999 din	preko 50.000 din	ne želim da odgovorim
negativan stav	69,3%	55,6%	74,7%	69,8%	69,0%	86,7%	73,1%	75,8%	70,6%	72,0%	70,0%	70,7%	73,3%	68,0%
neutralan stav	20,0%	22,2%	16,5%	16,4%	18,8%	6,7%	19,2%	15,2%	16,4%	12,9%	19,2%	20,2%	16,0%	24,0%
pozitivan stav	10,7%	22,2%	8,8%	13,8%	12,2%	6,7%	7,7%	9,1%	13,0%	15,2%	10,7%	9,1%	10,7%	8,0%
Total	100,0%	100,0%	100,0%	100,0%	100,0%	100,0%	100,0%	100,0%	100,0%	100,0%	100,0%	100,0%	100,0%	100,0%

Tabela 9

Da mogu, pomogao bih tražiocima azila na neki način (%)

Total populacija.



Grafikon 15

Ukrštanje ciljnih grupa sa tvrdnjom „Da mogu, pomogao bih tražiocima azila na neki način“

Trostepeni prikaz. Napomena: crvenim su boldovani statistički značajni podaci.

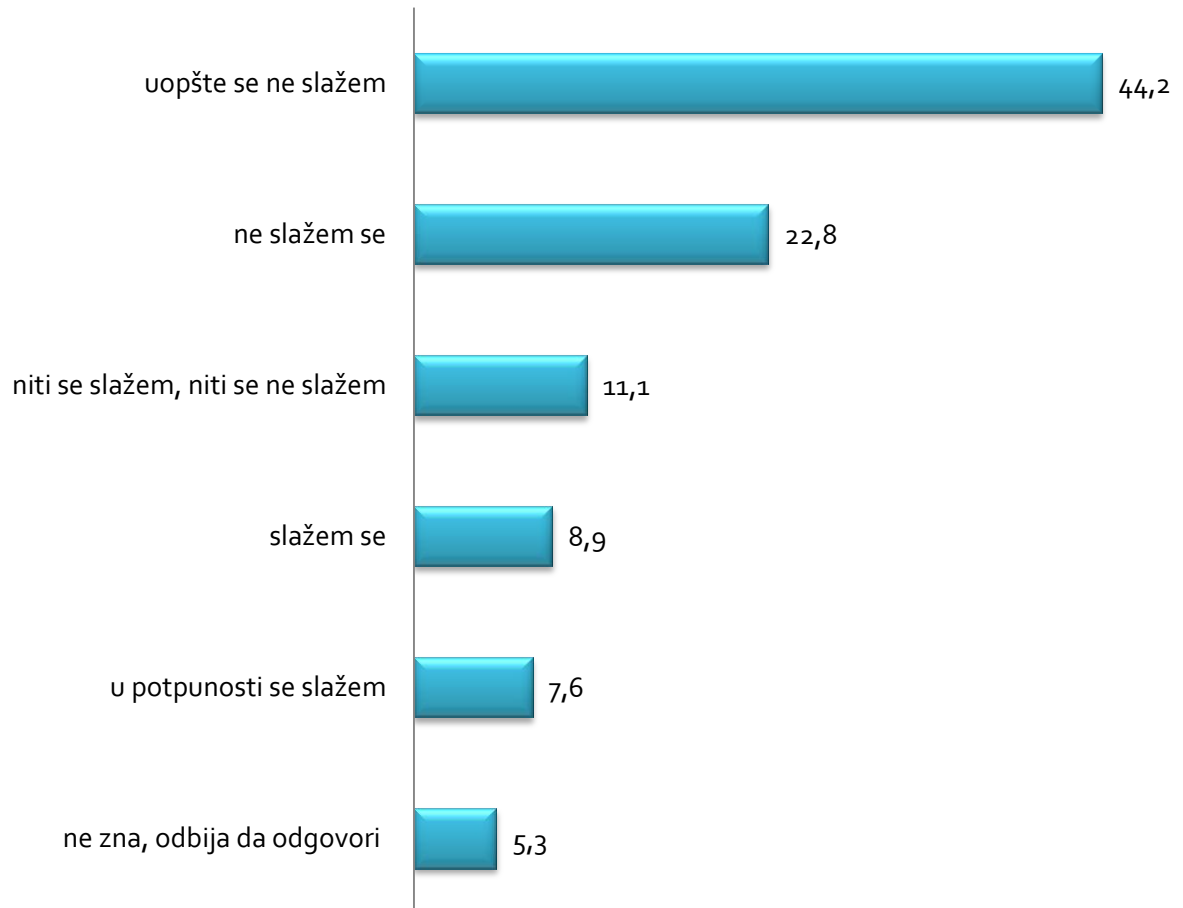
1 + 2 = negativan stav 3 = neutralan stav 4 + 5 = pozitivan stav 6 - isključen iz analize	muški pol	ženski pol	18-29	30-44	45-59	60+	osnovna škola	srednja škola	viša škola, fakultet	gradsko	vangradsko	Lajkovac	Loznica	Mladenovac
negativan stav	15,9%	20,2%	20,8%	21,4%	15,8%	15,6%	22,2%	18,5%	11,2%	16,3%	19,6%	17,0%	15,9%	21,5%
neutralan stav	14,5%	16,9%	22,4%	18,4%	14,5%	10,2%	12,6%	18,0%	16,7%	16,1%	15,5%	17,0%	13,9%	16,5%
pozitivan stav	69,6%	62,9%	56,8%	60,2%	69,7%	74,2%	65,2%	63,5%	72,1%	67,7%	64,9%	66,0%	70,2%	62,0%
Total	100,0%	100,0%	100,0%	100,0%	100,0%	100,0%	100,0%	100,0%	100,0%	100,0%	100,0%	100,0%	100,0%	100,0%

	zaposlen u državnom sektoru	zaposlen u društvenom ili mešovitom sektoru	zaposlen u privatnom sektoru	nezaposlen (domaćica)	penzioner	poljoprivrednik	učenik, student	neformalno zaposlen (rad na crno)	Nemam lična primanja	ispod 15.000 din	15.001 do 29.999 din	30.000 do 49.999 din	preko 50.000 din	ne želim da odgovorim
negativan stav	18,3%	22,2%	20,2%	21,5%	13,6%	20,0%	15,4%	12,1%	20,3%	19,7%	18,5%	12,7%	14,5%	26,5%
neutralan stav	19,6%	22,2%	18,1%	14,5%	10,4%	6,7%	30,8%	18,2%	16,5%	15,5%	12,5%	20,2%	16,9%	12,2%
pozitivan stav	62,1%	55,6%	61,7%	64,0%	76,0%	73,3%	53,8%	69,7%	63,2%	64,8%	69,0%	67,1%	68,7%	61,2%
Total	100,0%	100,0%	100,0%	100,0%	100,0%	100,0%	100,0%	100,0%	100,0%	100,0%	100,0%	100,0%	100,0%	100,0%

Tabela 10

Moje mesto je dobra lokacija da se udome tražioci azila (%)

Total populacija.



Grafikon 16

Ukrštanje ciljnih grupa sa tvrdnjom „Moje mesto je dobra lokacija da se udome tražioci azila“

Trostepeni prikaz. Napomena: crvenim su boldovani statistički značajni podaci.

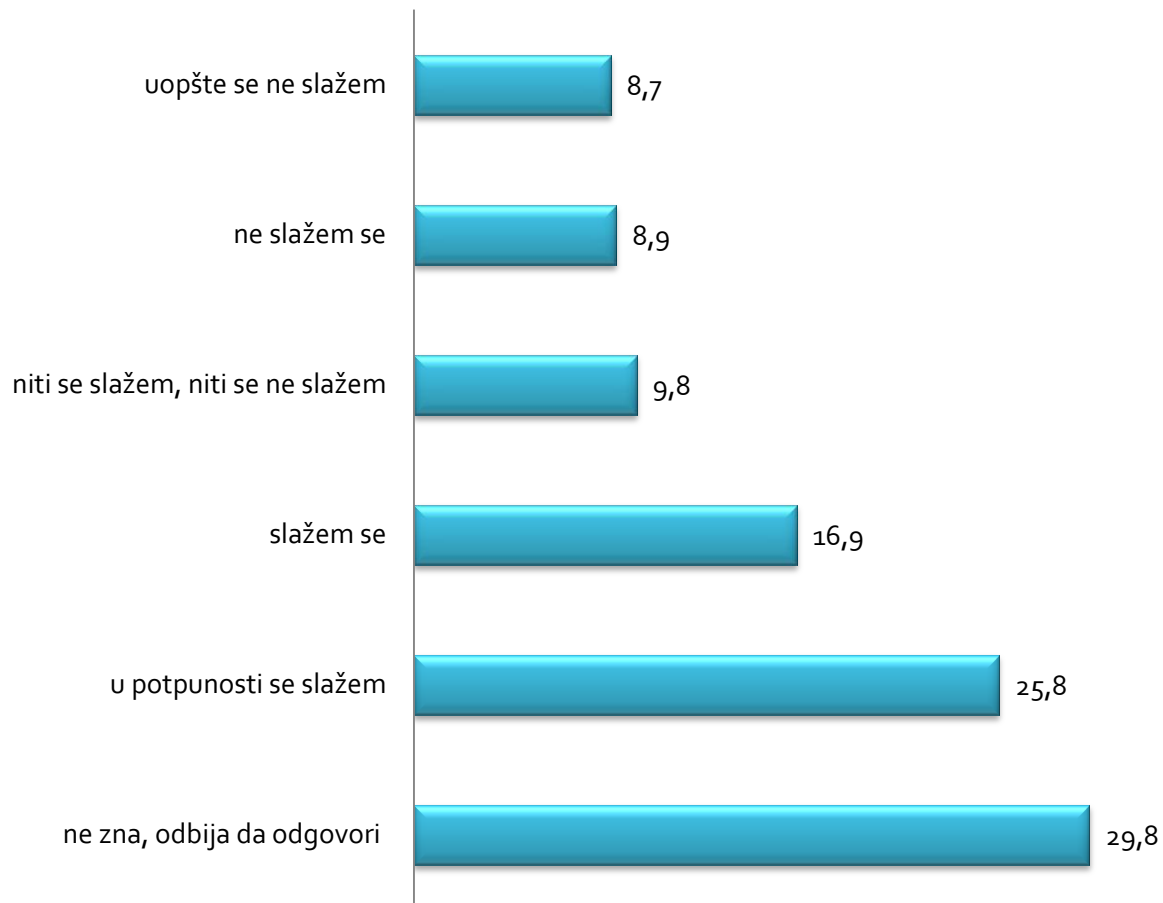
1 + 2 = negativan stav 3 = neutralan stav 4 + 5 = pozitivan stav 6 - isključen iz analize	muški pol	ženski pol	18-29	30-44	45-59	60+	osnovna škola	srednja škola	viša škola, fakultet	gradsko	vangradsko	Lajkovac	Loznica	Mladenovac
negativan stav	67,9%	70,0%	68,6%	69,3%	68,8%	69,1%	69,6%	70,8%	64,8%	68,1%	69,7%	64,4%	65,3%	76,8%
neutralan stav	13,3%	13,5%	17,3%	14,3%	14,3%	9,0%	12,0%	12,7%	16,7%	13,2%	13,6%	17,2%	13,8%	9,6%
pozitivan stav	18,8%	16,5%	14,1%	16,4%	16,8%	21,9%	18,3%	16,4%	18,6%	18,7%	16,8%	18,4%	20,9%	13,6%
Total	100,0%	100,0%	100,0%	100,0%	100,0%	100,0%	100,0%	100,0%	100,0%	100,0%	100,0%	100,0%	100,0%	100,0%

	zaposlen u državnom sektoru	zaposlen u društvenom ili mešovitom sektoru	zaposlen u privatnom sektoru	nezaposlen (domaćica)	penzioner	poljoprivrednik	učenik, student	neformalno zaposlen (rad na crno)	Nemam lična primanja	ispod 15.000 din	15.001 do 29.999 din	30.000 do 49.999 din	preko 50.000 din	ne želim da odgovorim
negativan stav	65,3%	88,9%	73,1%	68,8%	68,3%	86,7%	64,2%	75,0%	62,5%	69,7%	72,7%	70,2%	65,1%	63,3%
neutralan stav	14,6%		16,7%	9,4%	13,0%	13,3%	26,4%	9,4%	25,0%	12,4%	12,2%	12,9%	15,8%	13,9%
pozitivan stav	20,1%	11,1%	10,2%	21,9%	18,7%		9,4%	15,6%	12,5%	17,9%	15,1%	16,9%	19,1%	22,8%
Total	100,0%	100,0%	100,0%	100,0%	100,0%	100,0%	100,0%	100,0%	100,0%	100,0%	100,0%	100,0%	100,0%	100,0%

Tabela 11

Tražiocima azila dobijaju više novca od države nego prosečni građani (%)

Total populacija.



Grafikon 17

Ukrštanje ciljnih grupa sa tvrdnjom „Tražioci azila dobijaju više novca od države nego prosečni građani“

Trostepeni prikaz. Napomena: crvenim su boldovani statistički značajni podaci.

1 + 2 = negativan stav 3 = neutralan stav 4 + 5 = pozitivan stav 6 - isključen iz analize	muški pol	ženski pol	18-29	30-44	45-59	60+	osnovna škola	srednja škola	viša škola, fakultet	gradsko	vangradsko	Lajkovac	Loznica	Mladenovac
negativan stav	30,5%	20,6%	26,2%	21,0%	25,2%	30,0%	25,8%	21,5%	31,6%	27,4%	24,0%	22,5%	26,7%	26,5%
neutralan stav	16,1%	13,8%	19,3%	16,6%	14,8%	9,9%	10,7%	16,1%	20,5%	16,1%	14,0%	12,8%	15,0%	16,5%
pozitivan stav	53,4%	65,6%	54,5%	62,4%	60,0%	60,1%	63,5%	62,4%	48,0%	56,5%	62,0%	64,8%	58,3%	56,9%
Total	100,0%	100,0%	100,0%	100,0%	100,0%	100,0%	100,0%	100,0%	100,0%	100,0%	100,0%	100,0%	100,0%	100,0%

	zaposlen u državnom sektoru	zaposlen u društvenom ili mešovitom sektoru	zaposlen u privatnom sektoru	nezaposlen (domaćica)	penzioner	poljoprivrednik	učenik, student	neformalno zaposlen (rad na crno)	Nemam lična primanja	ispod 15.000 din	15.001 do 29.999 din	30.000 do 49.999 din	preko 50.000 din	ne želim da odgovorim
negativan stav	24,0%	50,0%	24,8%	23,3%	28,4%	36,4%	16,7%	35,0%	24,3%	26,0%	21,8%	30,9%	36,4%	15,6%
neutralan stav	19,5%	37,5%	20,0%	11,2%	11,3%	18,2%	16,7%	5,0%	10,9%	15,6%	15,5%	19,9%	16,4%	12,5%
pozitivan stav	56,5%	12,5%	55,2%	65,5%	60,3%	45,5%	66,7%	60,0%	64,8%	58,3%	62,6%	49,3%	47,3%	71,9%
Total	100,0%	100,0%	100,0%	100,0%	100,0%	100,0%	100,0%	100,0%	100,0%	100,0%	100,0%	100,0%	100,0%	100,0%

Tabela 12

Prosečne ocene tvrdnji

	N	Minimum	Maximum	Prosečna ocena
Da mogu, pomogao bih tražiocima azila na neki način	1168	1	5	3,73
Tražiocima azila su ljudi kojima je potrebna pomoć	1167	1	5	3,71
Tražiocima azila dobijaju više novca od države nego prosečni građani	787	1	5	3,59
Tražiocima azila ne utiču na moje osećanje bezbednosti u mestu u kom živim	1164	1	5	3,28
Moje mesto je dobra lokacija da se udome tražiocima azila	1142	1	5	2,09
Moje mesto bi bolje funkcionisalo-funkcionise sa tražiocima azila u njemu	1112	1	5	2,01

Tabela 13 Tvrdnja / N – veličina uzorka / minimalna vrednost / maksimalna vrednost / prosečna ocena

Ukrštanje ciljnih grupa sa prosečnim ocenama tvrdnji vezanih za azilante

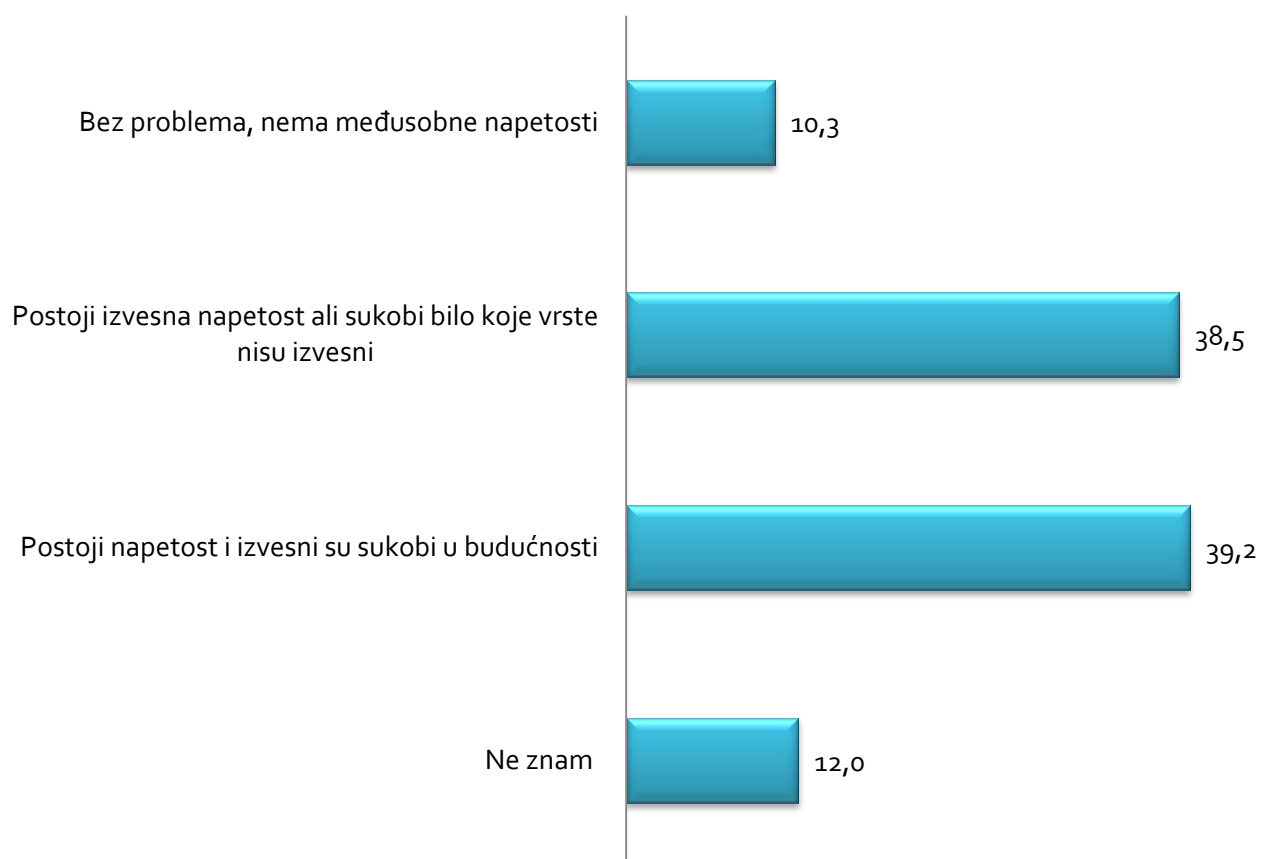
	Tražioc azila su ljudi kojima je potrebna pomoć	Tražioc azila ne utiču na moje osećanje bezbednosti u mestu u kom živim	Moje mesto bi bolje funkcionisalo- funkcioniše sa tražiocima azila u njemu	Da mogu, pomogao bih tražiocima azila na neki način	Moje mesto je dobra lokacija da se udome tražioc azila	Tražioc azila dobijaju više novca od države nego prosečni građani
muški pol	3,69	3,43	2,02	3,83	2,12	3,40
ženski pol	3,73	3,14	1,99	3,64	2,06	3,76
18-29	3,66	3,42	1,89	3,50	2,03	3,52
30-44	3,69	3,10	1,97	3,62	2,03	3,73
45-59	3,78	3,32	2,06	3,85	2,09	3,55
60+	3,70	3,34	2,08	3,87	2,19	3,50
osnovna škola	3,60	3,23	2,15	3,61	2,13	3,61
srednja škola	3,69	3,35	1,86	3,72	2,02	3,74
viša škola i fakultet	3,94	3,22	2,05	3,95	2,16	3,28
zaposlen u državnom sektoru	3,75	3,20	1,97	3,73	2,12	3,58
zaposlen u društvenom ili mešovitom sektoru	3,63	2,67	2,11	3,67	1,56	2,13
zaposlen u privatnom sektoru	3,68	3,12	1,91	3,65	1,92	3,57
nezaposlen (domaćica)	3,75	3,32	2,06	3,64	2,16	3,69
penzioner	3,73	3,37	2,09	3,93	2,17	3,54
poljoprivrednik	3,20	2,93	1,60	3,53	1,67	3,27
učenik, student	3,54	3,65	1,90	3,54	2,00	3,81
neformalno zaposlen (rad na crno)	3,88	3,30	1,79	3,85	1,91	3,40
Nemam lična primanja	3,68	3,32	2,01	3,62	2,08	3,65
ispod 15.000 din	3,62	3,31	2,05	3,68	2,03	3,54
15.001 do 29.999 din	3,71	3,25	2,02	3,81	2,09	3,71
30.000 do 49.999 din	3,78	3,26	1,95	3,87	2,13	3,38
preko 50.000 din	3,88	3,23	1,97	3,75	2,23	3,20
ne želim da odgovorim	3,67	3,26	2,02	3,51	1,98	3,91
gradsko	3,78	3,17	1,91	3,79	2,11	3,49
vangradsko	3,67	3,36	2,08	3,69	2,07	3,66
Lajkovac	3,83	3,43	2,07	3,78	2,16	3,73
Loznica	3,81	3,54	2,18	3,84	2,24	3,52
Mladenovac	3,52	2,88	1,77	3,58	1,88	3,54
Total	3,71	3,28	2,01	3,73	2,09	3,59

Tabela 14

Stav stanovništva opštine prema azilantima

Uopšteno govoreći, kako stanovništvo Vaše opštine prihvata tražioce azila? (%)

Total populacija.



Grafikon 18

Ukrštanje ciljnih grupa sa mišljenjem kako stanovništvo Vaše opštine prihvata tražioce azila

Napomena: crvenim su boldovani statistički značajni podaci.

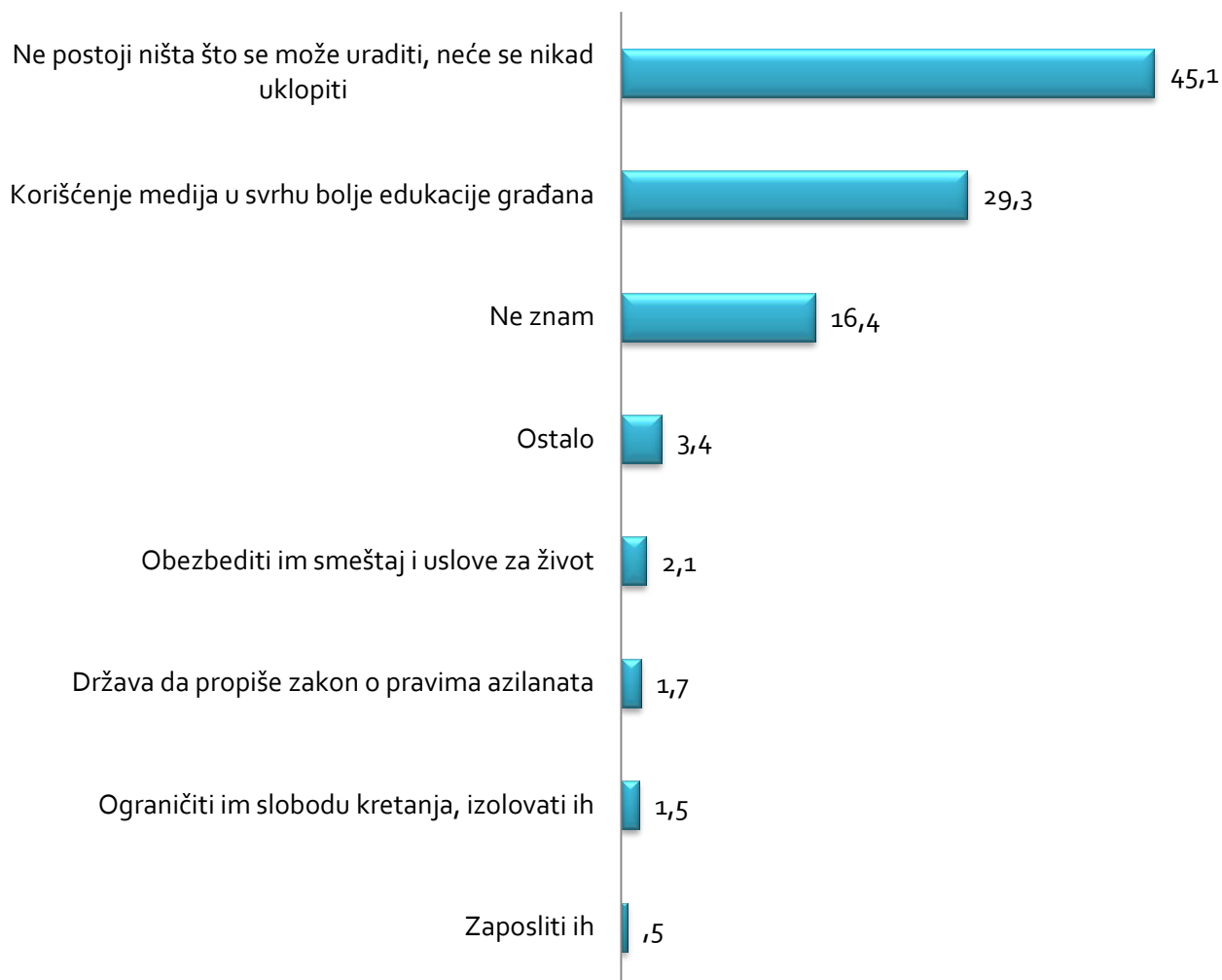
	muški pol	ženski pol	18-29	30-44	45-59	60+	osnovna škola	srednja škola	viša škola, fakultet	gradsko	vangradsko	Lajkovac	Loznica	Mladenovac
Bez problema, nema međusobne napetosti	13,5%	12,2%	12,6%	12,4%	13,2%	13,0%	15,3%	12,7%	9,2%	10,5%	14,5%	23,8%	10,5%	5,3%
Postoji izvesna napetost ali sukobi bilo koje vrste nisu izvesni	41,4%	35,4%	40,9%	38,2%	42,2%	32,4%	34,4%	38,8%	43,2%	40,2%	36,6%	41,5%	43,8%	29,5%
Postoji napetost i izvesni su sukobi u budućnosti	37,1%	38,2%	38,4%	42,9%	34,1%	35,5%	33,0%	41,5%	38,5%	39,6%	36,2%	21,7%	35,4%	54,2%
Ne znam	8,0%	14,2%	8,1%	6,5%	10,5%	19,1%	17,3%	7,1%	9,2%	9,6%	12,6%	13,0%	10,3%	10,9%
Total	100,0%	100,0%	100,0%	100,0%	100,0%	100,0%	100,0%	100,0%	100,0%	100,0%	100,0%	100,0%	100,0%	100,0%

	zaposlen u državnom sektoru	zaposlen u društvenom ili mešovitom sektoru	zaposlen u privatnom sektoru	nezaposlen (domaćica)	penzioner	poljoprivrednik	učenik, student	neformalno zaposlen (rad na crno)	Nemam lična primanja	ispod 15.000 din	15.001 do 29.999 din	30.000 do 49.999 din	preko 50.000 din	ne želim da odgovorim
Bez problema, nema međusobne napetosti	12,8%	11,1%	7,9%	13,5%	14,9%	18,8%	12,7%	6,1%	13,4%	13,8%	11,8%	12,5%	14,5%	11,5%
Postoji izvesna napetost ali sukobi bilo koje vrste nisu izvesni	44,1%	44,4%	40,7%	37,0%	33,2%	31,3%	38,2%	45,5%	37,2%	35,9%	36,7%	40,3%	48,2%	36,5%
Postoji napetost i izvesni su sukobi u budućnosti	36,6%	44,4%	45,0%	35,5%	36,0%	37,5%	43,6%	36,4%	36,9%	35,2%	42,8%	38,0%	25,3%	34,6%
Ne znam	6,6%		6,3%	14,1%	15,8%	12,5%	5,5%	12,1%	12,6%	15,2%	8,7%	9,3%	12,0%	17,3%
Total	100,0%	100,0%	100,0%	100,0%	100,0%	100,0%	100,0%	100,0%	100,0%	100,0%	100,0%	100,0%	100,0%	100,0%

Tabela 15

Šta je ono što je potrebno učiniti da bi se tražioci azila kompletno uklopili u Vašu zajednicu? (%)

Total populacija.



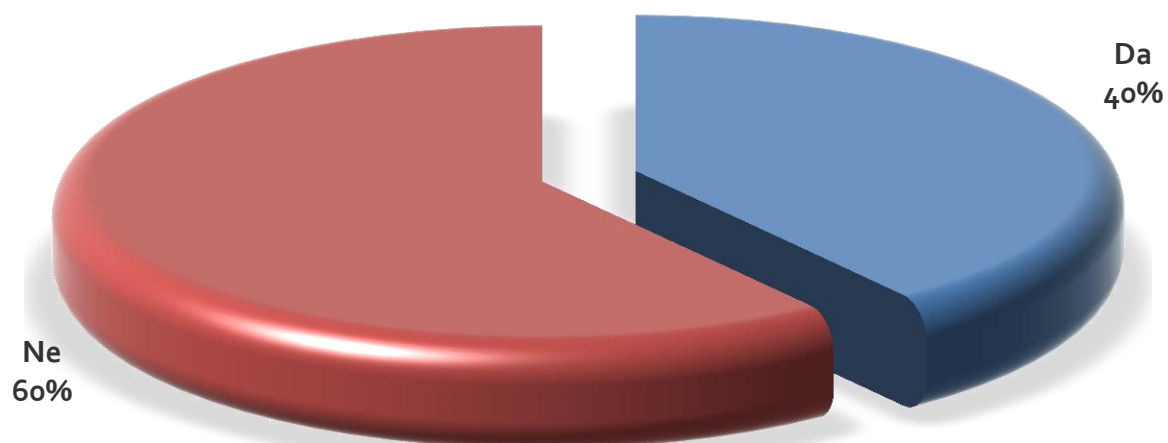
Grafikon 19

U kategoriji ostalo navedeni su sledeći odgovori: manji broj azilanata staviti i da kreativnije slobodno vreme provode kako ne bi pravili incidente; treba obrazovati azilante; ubrzati im prolaz kroz zemlju; bolje ponašanje azilanata; podizanje nivoa svesti kod azilanata; obezbediti im normalan život kako ih niko ne bi ugrožavao; angažovati ljude, npr penzionere, učitelje da se edukuju azilanti; dati im pomoć i neka idu dalje; da ih nije puno; da im se pomogne; da se presele kod političara u komšiluk; našu kulturu da prihvate; uslovi prvo za nas, pa za ostale; mogu da se uklope, ali da promene svoje navike i ponašanje; neke priredbe i kulturne manifestacije; jezik; da se spakuju i smeste u Beograd; da se primereno ponašaju, da imaju svoj život; da se prilagode našem načinu života; da ih bude manje; proveriti da li je lažni azilant; lekarske preglede; druženje sa azilantima, posete, upoznavanje njihovih običaja; treba da se mešaju sa građanima, da ne budu izolovani; EU treba da reši taj problem; finansijska sredstva; ideja da se našem narodu omogući bolji život i standard i onda im neće smetati azilanti.

Stav bližeg okruženja prema azilantima

Da li ste ikada razgovarali sa Vašim bližim okruženjem o tražiocima azila? (%)

Total populacija.



Grafikon 20

Ukrštanje ciljnih grupa sa pitanjem „Da li ste ikada razgovarali sa Vašim bližim okruženjem o tražiocima azila“

Napomena: crvenim su boldovani statistički značajni podaci.

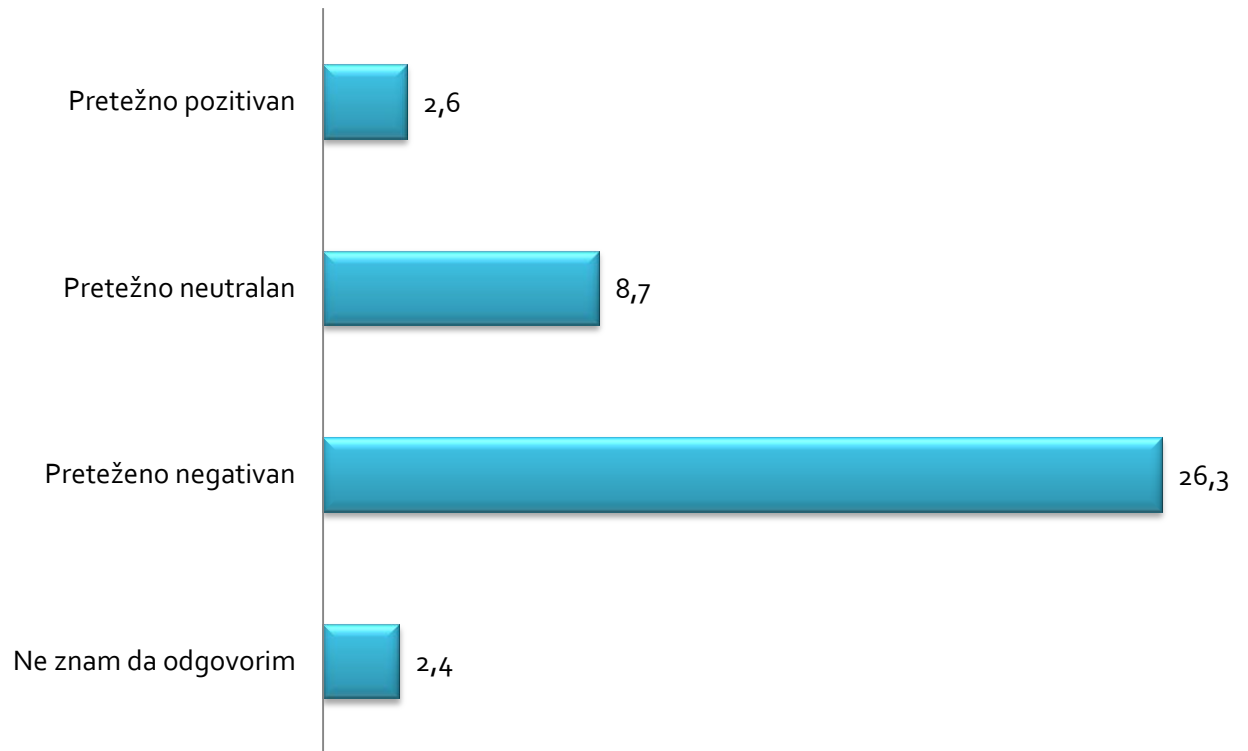
	muški pol	ženski pol	18-29	30-44	45-59	60+	osnovna škola	srednja škola	viša škola, fakultet	gradsko	vangradsko	Lajkovac	Loznica	Mladenovac
Da	46,3%	42,1%	32,8%	53,3%	47,3%	38,2%	35,5%	47,1%	52,7%	47,9%	41,3%	45,8%	43,5%	43,1%
Ne	53,7%	57,9%	67,2%	46,7%	52,7%	61,8%	64,5%	52,9%	47,3%	52,1%	58,7%	54,2%	56,5%	56,9%
Total	100,0%	100,0%	100,0%	100,0%	100,0%	100,0%	100,0%	100,0%	100,0%	100,0%	100,0%	100,0%	100,0%	100,0%

	zaposlen u državnom sektoru	zaposlen u društvenom ili mešovitom sektoru	zaposlen u privatnom sektoru	nezaposlen (domaćica)	penzioner	poljoprivrednik	učenik, student	neformalno zaposlen (rad na crno)	Nemam lična primanja	ispod 15.000 din	15.001 do 29.999 din	30.000 do 49.999 din	preko 50.000 din	ne želim da odgovorim
Da	59,9%	33,3%	51,3%	37,2%	40,7%	31,3%	29,1%	30,3%	36,6%	32,4%	39,9%	62,5%	56,6%	59,6%
Ne	40,1%	66,7%	48,7%	62,8%	59,3%	68,8%	70,9%	69,7%	63,4%	67,6%	60,1%	37,5%	43,4%	40,4%
Total	100,0%	100,0%	100,0%	100,0%	100,0%	100,0%	100,0%	100,0%	100,0%	100,0%	100,0%	100,0%	100,0%	100,0%

Tabela 16

Kakav je opšti stav Vašeg okruženja prema tražiocima azila? (%)

Poduzorak od 40% ispitanika koji su razgovarali sa bližim okruženjem o tražiocima azila.



Grafikon 21

Ukrštanje ciljnih grupa sa opštim stavom okruženja ispitanika prema tražiocima azila

Napomena: crvenim su boldovani statistički značajni podaci.

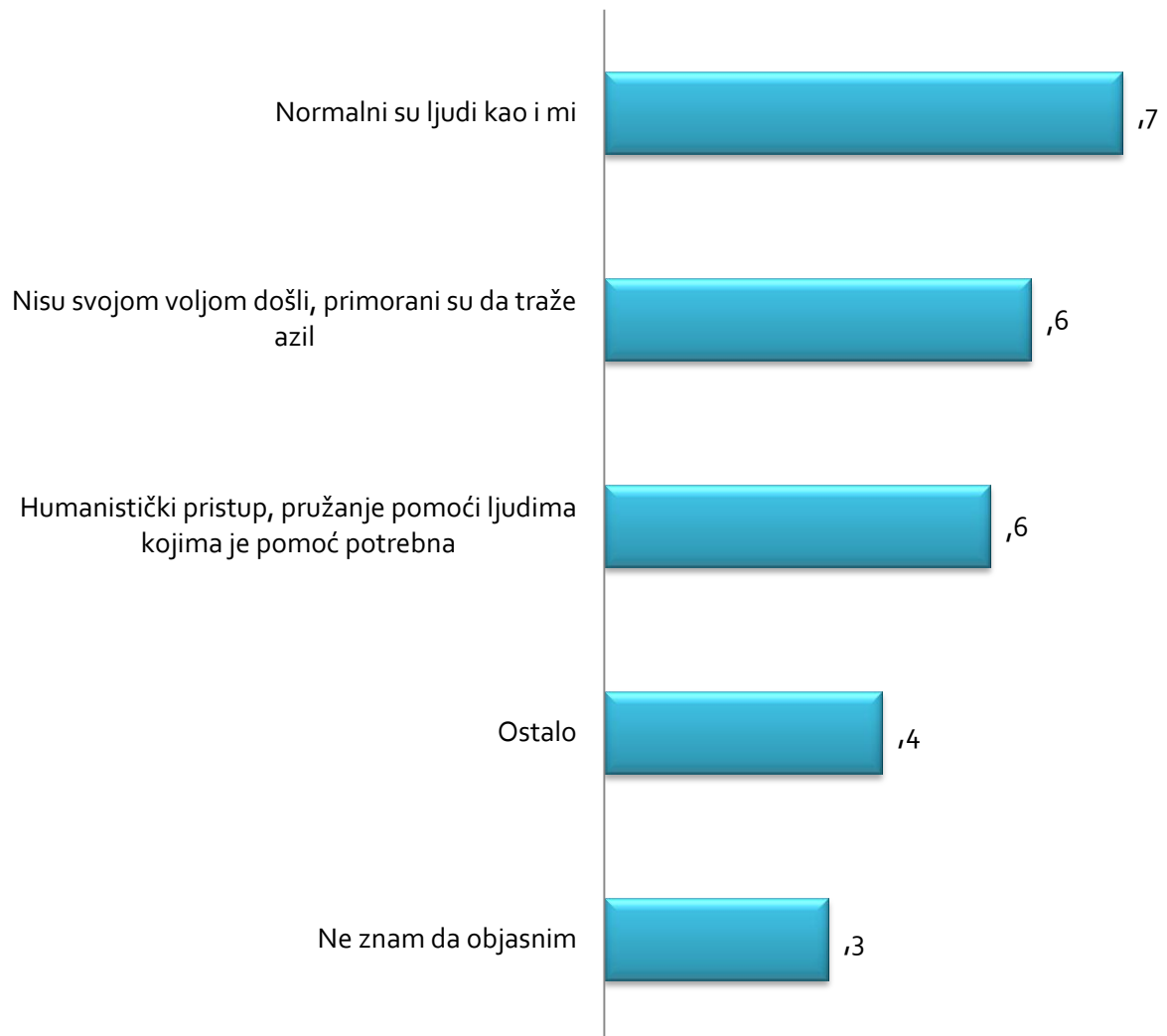
	muški pol	ženski pol	18-29	30-44	45-59	60+	osnovna škola	srednja škola	viša škola i fakultet	gradsko	vangradsko	Lajkovac	Loznica	Mladenovac
Pretežno pozitivan	9,6%	6,7%	4,6%	6,1%	13,3%	6,3%	8,9%	6,6%	9,7%	8,6%	7,7%	10,7%	10,4%	3,4%
Pretežno neutralan	27,3%	19,3%	27,7%	20,0%	25,3%	23,0%	21,5%	22,9%	25,7%	22,4%	23,9%	33,1%	26,4%	10,7%
Pretežno negativan	60,0%	70,6%	66,2%	72,8%	54,4%	68,3%	63,3%	68,7%	62,5%	66,9%	64,1%	55,0%	57,1%	83,7%
Ne znam da odgovorim	3,1%	3,3%	1,5%	1,1%	7,0%	2,4%	6,3%	1,8%	2,1%	2,0%	4,2%	1,2%	6,0%	2,2%
Total	100,0%	100,0%	100,0%	100,0%	100,0%	100,0%	100,0%	100,0%	100,0%	100,0%	100,0%	100,0%	100,0%	100,0%

	zaposlen u državnom sektoru	zaposlen u društvenom ili mešovitom sektoru	zaposlen u privatnom sektoru	nezaposlen (domaćica)	penzioner	poljoprivrednik	učenik, student	neformalno zaposlen (rad na crno)	Nemam lična primanja	ispod 15.000 din	15.001 do 29.999 din	30.000 do 49.999 din	preko 50.000 din	ne želim da odgovorim
Pretežno pozitivan	11,0%		8,2%	7,9%	6,9%			10,0%	6,1%	8,5%	7,2%	10,4%	10,6%	6,5%
Pretežno neutralan	26,5%		21,6%	19,7%	26,0%	20,0%	25,0%	10,0%	19,8%	19,1%	21,0%	25,9%	25,5%	38,7%
Pretežno negativan	61,0%	100,0%	67,0%	66,9%	63,4%	80,0%	75,0%	80,0%	69,5%	70,2%	65,9%	63,7%	59,6%	54,8%
Ne znam da odgovorim	1,5%		3,1%	5,5%	3,8%				4,6%	2,1%	5,8%		4,3%	
Total	100,0%	100,0%	100,0%	100,0%	100,0%	100,0%	100,0%	100,0%	100,0%	100,0%	100,0%	100,0%	100,0%	100,0%

Tabela 17

Navedite osnovni razlog za pozitivan stav prema tražiocima azila? (%)

Poduzorak od 2,6% ispitanika koji imaju pozitivan stav prema tražiocima azila.

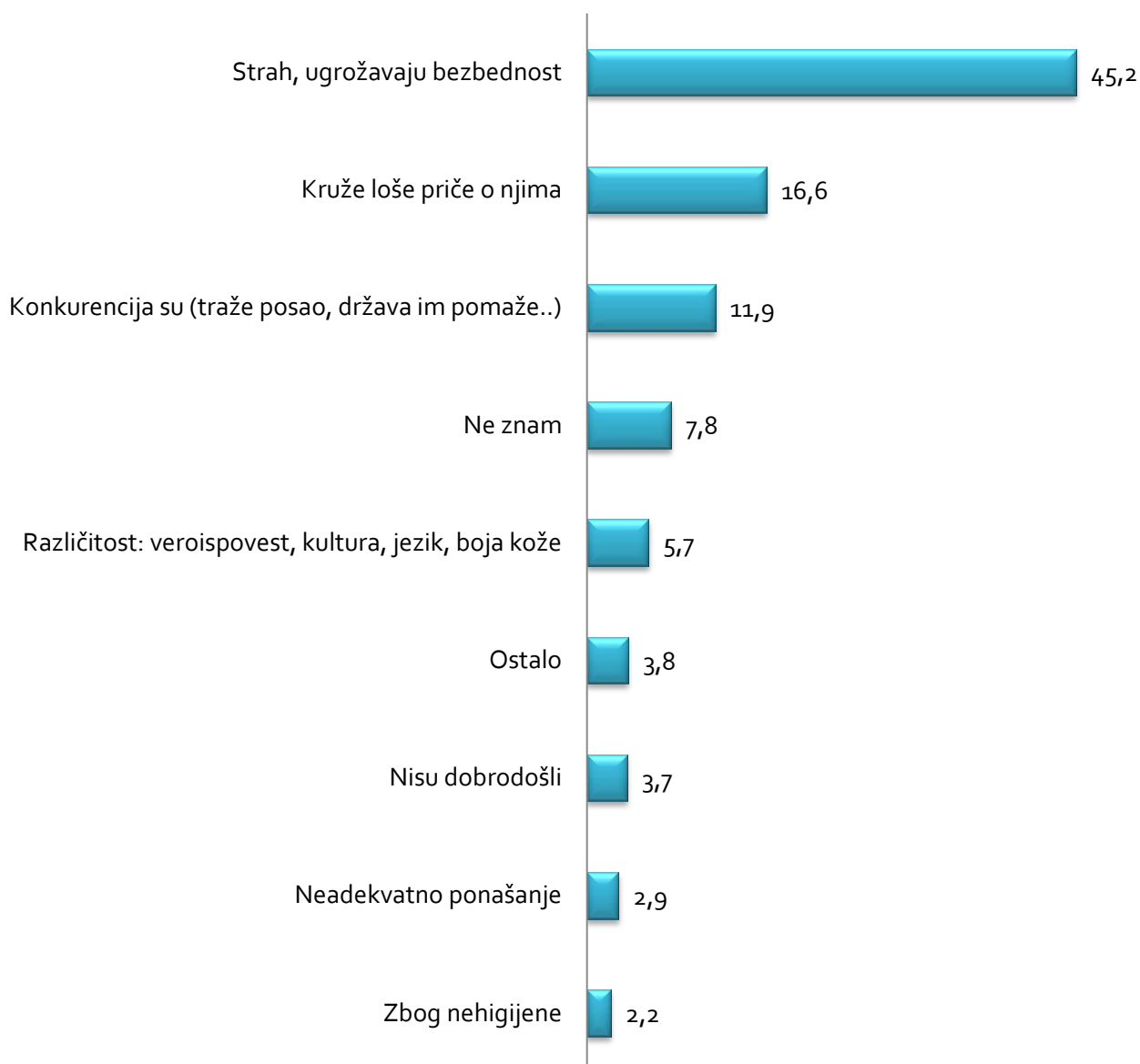


Grafikon 22

U kategoriji ostalo navedeni su sledeći odgovori: da su dobri potrošaci u smislu kupci, pa će na neki pozitivan način uticati na celokupnu privredu u mestu; interes; troše novac u opštini; da nas ima više.

Navedite osnovni razlog za negativan stav prema tražiocima azila? (%)

Poduzorak od 26,3% ispitanika koji imaju negativan stav prema tražiocima azila. Prikaz na 100%.



Grafikon 23

U kategoriji „ostalo“ navedeni su sledeći odgovori: oni se foliraju i glumataju neku bedu a u stvari su puno kao brod; koristoljubivost i nezahvalnost azilanata; narod je nepromišljen, neobrazovan, ljudi lako menjaju svoje mišljenje; nisu samosvesni; izvesno je da će biti problema, ima različitih ljudi, kriminalci; zato što nisu smešteni na jedno mesto; nedovoljna upućenost; jer se oni izjednačavaju sa razbojnicima; nisu edukovani, nemaju pravih informacija o tome; zbog nerešenog statusa u državi; u ja sam izbeglica i takav je mentalitet ljudi ovde, ne vole izbeglice time ni azilante; naselili su puno roma koji su bili kod gazele, pa nam ne trebaju i azilanti; zato što bi azil bio u blizini njihove kuće; zbog turističkog naselja, veliki broj azilanata; tuga...

PRILOG 1 - UPITNIK

Dobar dan, ja sam _____ iz Ninamedia agencije za istraživanje tržišta i javnog mnjenja. Sprovodimo anketu sa ciljem da utvrdimo stav građana prema tražiocima azila. Anketa je vrlo kratka i anonimna. Hvala, da krenemo sa pitanjima.

p1 Kad Vam kažem tražilac azila, šta Vam prvo padne na pamet?

- 1 Ne znam
 - 2 Konkretno:
-

p2 Da li ste ikada imali prilike da sretnete tražioce azila u bližoj okolini?

- 1 Da
 - 2 Ne
 - 3 Ne znam
-

p3 Da li su Vam iskustva vezana za tražioce azila:

- 1 Pozitivna
 - 2 Negativna
 - 3 Neutralna
 - 4 Nisam imao iskustava sa azilantima (ne čitati!)
-

p4a Navedite razlog zbog kog su Vam iskustva sa tražiocima azila pozitivna:

p4b Navedite razlog usled kog su Vam iskustva sa tražiocima azila negativna

p5 Da li Vam smeta prisustvo ili potencijalno prisustvo tražioca azila u vašem mestu?

- 1 Da
 - 2 Ne
 - 3 Ne razmišljam o tome
-

p6 Koji je osnovni razlog usled kojeg vam smeta prisustvo ili potencijalno prisustvo tražilaca azila u vašem mestu ?

- 1 Druga veroispovest
 - 2 Drugi jezik
 - 3 Druga boja kože
 - 4 Pripadnost određenoj političkoj grupi
 - 5 Druge kulturne razlike (civilizacijske navike)
 - 6 Ne znam (NE ČITATI!)
 - 7 Nešto drugo,šta?
-

p7 Da li Vas tražioci azila ili njihovo potencijalno prisustvo u vašem mestu zabrinjavaju/plaše na neki način?

- 1 Da
 - 2 Ne
 - 3 Ne znam
-

\$p7==1

p8 Koji je najčešći razlog usled kog Vas oni zabrinjavaju/plaše ili bi Vas zabrinjavali?

- 1 Plašim se da će me fizički povrediti
- 2 Plaši me njihova pojava i prisutnost
- 3 Plaši me da ću ostati bez posla zbog njih
- 4 Plaši me da će doći do nekog incidenta zbog njih
- 5 Neugodno se osećam u njihovoj prisutnosti
- 6 Ne znam (NE ČITATI!)
- 7 Neki drugi razlog, koji

p9a Republika Srbija je prihvatila određene obaveze prema tražiocima azila, kao uslov za oslobađanje od viza u procesu pridruživanja EU. Da li, po Vašem mišljenju, treba da se pridržava ovih obaveza prema azilantima?

- 1 Da
- 2 Ne
- 3 Ne zna

p9 Molim Vas da na sledeće stavove odgovorite sa ocenom 1-5, kao u školi, prilikom čega je ocena 1 uopšte se ne slažem a ocena 5 potpuno se slažem

	uopšte se ne slažem	ne slažem se	niti se slažem, niti se ne slažem	slažem se	u potpunosti se slažem	ne zna, odbija da odgovori (NE ČITATI!)
1 Tražioci azila su ljudi kojima je potrebna pomoć	1	2	3	4	5	6
2 Tražioci azila ne utiču na moje osećanje bezbednosti u mestu u kom živim	1	2	3	4	5	6
3 Moje mesto bi bolje funkcionisalo-funkcioniše sa tražiocima azila u njemu	1	2	3	4	5	6
4 Da mogu, pomogao bih tražiocima azila na neki način	1	2	3	4	5	6
5 Moje mesto je dobra lokacija da se udome tražioci azila	1	2	3	4	5	6
6 Tražioci azila dobijaju više novca od države nego prosečni građani	1	2	3	4	5	6

p10 Uopšteno govoreći, kako stanovništvo vaše opštine prihvata tražioce azila:

- 1 Bez problema, nema međusobne napetosti
- 2 Postoji izvesna napetost ali sukobi bilo koje vrste nisu izvesni
- 3 Postoji napetost i izvesni su sukobi u budućnosti
- 4 Ne znam (NE ČITATI!)

p11 Šta je ono što je potrebno učiniti da bi se tražioci azila kompletno uklopili u vašu zajednicu?

- 1 Korišćenje medija u svrhu bolje edukacije građana
- 2 Ne postoji ništa što se može uraditi, neće se nikad uklopiti
- 3 Ne znam (NE ČITATI!)
- 4 Nešto drugo, šta

p12 Da li ste ikada razgovarali sa vašim bližim okruženjem o tražiocima azila?

- 1 Da
- 2 Ne

\$p12==1

p13 Kakav je opšti stav Vašeg okruženja prema tražiocima azila?

- 1 Pretežno pozitivan

- 2 Pretežno neutralan
 - 3 Pretežno negativan
 - 4 Ne znam da odgovorim
-

\$p13==1

p14a Navedite osnovni razlog za pozitivan stav prema tražiocima azila?

\$p13==3

p14b Navedite osnovni razlog za negativan stav prema tražiocima azila?

d1 Molim Vas koliko imate godina?

- 1 18-29, muški pol
 - 2 30-44, muški pol
 - 3 45-59, muški pol
 - 4 60+, muški pol
 - 5 18-29, ženski pol
 - 6 30-44, ženski pol
 - 7 45-59, ženski pol
 - 8 60+, ženski pol
-

d2 Koji je Vaš obrazovni status?

- 1 Bez škole, nezavršena osnovna i osnovna škola
 - 2 Srednja škola, trogodišnja ili dvogodišnja
 - 3 Četvorogodišnja srednja škola i gimnazija
 - 4 Specijalizacija nakon srednje škole
 - 5 Viša škola i fakultet
 - 6 Odbija da odgovori
-

d3 Koji je Vaš radni status?

- 1 zaposlen u državnom sektoru
 - 2 zaposlen u društvenom ili mešovitom sektoru
 - 3 zaposlen u privatnom sektoru
 - 4 nezaposlen (domaćica)
 - 5 penzioner
 - 6 poljoprivrednik
 - 7 učenik, student
 - 8 neformalno zaposlen (rad na crno)
 - 9 odbija da odgovori
-

d4 Molim Vas kolika su bila Vaša lična primanja u poslednjih mesec dana, uključujući i honorarne prihode?

- 1 Nemam lična primanja
 - 2 ispod 15.000 din
 - 3 15.001 do 29.999 din
 - 4 30.000 do 49.999 din
 - 5 preko 50.000 din
 - 6 ne želim da odgovorim
-

d5 Tip naselja u kom živite?

- 1 gradsko
- 2 vangradsko

d5 opština

- 1 Lajkovac
- 2 Loznica
- 3 Mladenovac

Hvala na pažnji.

Ninamedia research

