



РЕПУБЛИКА СРБИЈА
ВЛАДА РЕПУБЛИКЕ СРБИЈЕ

МИГРАЦИОНИ ПРОФИЛ
РЕПУБЛИКЕ СРБИЈЕ ЗА
2012. ГОДИНУ

Скраћенице

АП	Аутономна покрајина
БиХ	Босна и Херцеговина
БНП	Бруто национални производ
ДР Конго	Демократска Република Конго
ЕУ	Европска унија
ИРЛ	Интерно расељена лица
НСЗ	Национална служба за запошљавање
ПИ	Путна исправа
РЗС	Републички завод за статистику
САД	Сједињене Америчке Државе
СГП	Станица граничне полиције
СР Немачка	Савезна Република Немачка
СРЈ	Савезна Република Југославија
СФРЈ	Социјалистичка Федеративна Република Југославија
УАЕ	Уједињени Арапски Емирати
УНХЦР	Високи комесаријат Уједињених нација за избеглице

САДРЖАЈ

Скраћенице	2
САДРЖАЈ	3
УВОД	4
Б1: Општа прекогранична покретљивост	6
1.1. Издавање виза	6
1.2. Прекогранична покретљивост која не спада у миграције	9
Б2: Међународне миграције, одобрења привременог боравка, стално настањена популација и натурализација	10
2.1. Имиграција	10
2.2. Одобрење привременог боравка	11
2.3. Странци стално настањени у Републици Србији	16
2.5. Страни студенти	24
2.6. Стицање држављанства	25
2.7. Емиграција	26
Б3: Статистика која се односи на превенцију илегалног уласка и боравка	30
3.1. Спречавање илегалног уласка у Републику Србију	30
3.2. Враћање лица која илегално бораве у Републици Србији	32
3.3. Трговина људима	35
Б4: Статистике о присилним миграцијама и међународној заштити	41
4.1. Тражиоци азила	41
4.2. Одлуке првостепеног органа о захтевима за азил	45
4.3. Одлуке другостепеног органа по изјављеној жалби на одлуке о захтевима за азил	45
4.4. Одлуке на основу управних спорова	45
4.5. Повратници по споразуму о реадмисији	46
4.6. Избеглице према Закону о избеглицама	52
4.7. ИРЛ	58
Б5: Статистика о унутрашњим миграцијама	65
Б6. Закључак	68
Миграционе политике у 2012. години	69
Ц1: Активности Канцеларије за сарадњу са дијаспором и Србима у региону	70
Ц2: Активности Министарства рада, запошљавања и социјалне политике	75
Ц3: Унутрашње миграције у Републици Србији	77
3.1. Аутохтоно и досељено становништво (Попис 2011. године)	78
Ц4: Људска права миграната: информација о условима збрињавања и стању људских права лица смештених у институцијама за прихват различитих категија миграната у Републици Србији	81
Прилог 1: Листе табела и графикона	82
Табеле	82
Графикони	85
Картограми	85

УВОД

Миграциони профил Републике Србије усвојен је по први пут Закључком 05 Број: 019-1074/2012 на седници Владе Републике Србије која је одржана 23. фебруара 2012. године, што је означило значајан корак у изградњи механизма за праћење миграционих кретања и успостављање система за прикупљање података о мигрантима. Миграциони профил представља документ који обједињује податке о свим категоријама миграната у земљи, разврстане у складу са Уредбом 862/2007 Европског парламента и Савета од 11. јула 2007. године о Статистици Заједнице о миграцији и међународној заштити, као и опис и анализу свеукупног стања миграција у Републици Србији. Израда Миграционог профила била је обавеза Републике Србије из Мапе пута за визну либерализацију, али и специфични циљ Стратегије за управљање миграцијама („Службени гласник РС”, број 59/09).

Миграциони профил за 2010. годину представља резултат рада техничке радне групе коју је основао Комесаријат за избеглице и миграције у фебруару 2011. године. Чланови техничке радне групе били су представници министарстава и организација која сачињавају Координационо тело за праћење и управљање миграцијама: Министарство унутрашњих послова, Министарство спољних послова, Министарство рада, запошљавања и социјалне политике, Канцеларија за Косово и Метохију, Канцеларија за људска и мањинска права, Канцеларија за сарадњу са дијаспором и Србима у региону, као и представници Комесаријата за избеглице и миграције и Републичког завода за статистику.

Један од резултата процеса израде Миграционог профила за 2010. годину био је писање Водича за успостављање система за праћење и извештавање о миграцијама. Водич је осмишљен као практични приручник који говори о самом току процеса израде и предлаже конкретна решења како да се унапреди сам Миграциони профил али и уопште побољша систем праћења и извештавања о миграцијама. Сврха Водича јесте да омогући да процес израде Миграционог профила и његово редовно ажурирање буде што једноставније. У току израде профила за 2010. годину уочена је потреба је да се у рад техничке радне групе укључе и Министарство просвете, науке и технолошког развоја и Министарство правде и државне управе, имајући у виду да подаци о одређеним категоријама миграната захтевају и податке ових министарстава. Ова препорука усвојена је у току писања Миграционог профила за 2011. годину, тако да су у састав техничке радне групе ушла два поменута министарства.

Имајући у виду да је основна идеја Миграционог профила да служи као инструмент који ће помоћи државним актерима у планирању адекватних миграционих политика, као и представницима цивилног друштва и академске заједнице у анализи актуелних миграционих токова, Комесаријат за избеглице и миграције је у сарадњи са техничком радном групом одлучио да сваки Миграциони профил поред обавезног дела о статистици миграната представи и актуелна дешавања у овој области. Из тог разлога први Миграциони профил за 2010. годину дао је пресек свих релевантних социо-економских и демографских карактеристика које представљају привлачеће и потискујуће факторе за мигранте, и на тај начин смештају конкретна миграциона кретања у шири експанаторни контекст. Миграциони профил за 2011. годину усредсредило се на

анализу миграционих политика, првенствено у области присилних миграција, па су тако посебна поглавља посвећена политици азила, збрињавању избеглица и ИРЛ, борби против трговине људима, као и реинтеграцији повратника по споразумима о реадмисији. За 2012. годину одлучено је да већи акценат буде на легалним миграцијама, у првом реду радним миграцијама странаца и унутрашњим миграцијама, али и односу са дијаспором, који је такође једна од специфичности Републике Србије која има једну од највећих дијаспора у региону.

Овако широк приступ у писању Миграционог профила представља заправо концепт „проширеног Миграционог профила“ који има изузетан значај за разумевање миграторних кретања и креирање миграционих политика, па је на међународним скуповима Глобалног форума о миграцијама и развоју Миграциони профил Републике Србије представљан као пример добре праксе.

Република Србија као и друге земље Западног Балкана, тежи успостављању кохерентног система за управљање миграцијама, у складу са европским стандардима и изградњи миграционих политика заснованих на прецизним подацима. Како би се ово остварило неопходна је размена искустава са суседним земљама, као и државама чланицама ЕУ о праћењу и извештавању о миграцијама. У циљу успостављања платформе за дискусију о миграционим политикама где би се разменила регионална искуства у овој области, Комесаријат за избеглице и миграције Републике Србије је уз помоћ Инструмента за техничку помоћ и размену информација (ТАИЕКС) Генералне дирекције Европске комисије за проширење, организовао радионицу „Миграциони профил: од прикупљања података до креирања политика“ у Београду.

На радионици је учествовало преко 100 учесника из земаља региона и држава чланица ЕУ: Аустрије, Холандије, Чешке, Румуније и Молдавије, експерти Међународне организације за миграције, представници бројних амбасада држава чланица ЕУ и држава региона, међународне заједнице у Србији, представници регионалне иницијативе МАРПИ и Центра за безбедносну сарадњу РАКВИАК-а, научне заједнице и цивилног друштва, као и представници цивилног друштва, академске заједнице и међународних организација из региона.

У току дводневне радионице Миграциони профил представљен је као полазна основа за развој политика, разматрана је улога статистике у праћењу миграција у државама региона, а међународни и ЕУ експерти представили су примере добре праксе, као и искуства у изради Миграционих профила и сродних инструмената. Наглашен је значај учешћа свих релевантних актера у процесу праћења миграција као и размене искустава у области прикупљања података о миграцијама.

B1: Општа прекогранична покретљивост

1.1. Издавање виза

Уредба ЕУ о визним прописима (Уредба Европског парламента и Савета (ЕЗ) број 810/2009), регулише начин издавања виза, као и извештавања о издавању виза. Према овој уредби, издавање виза потребно је пратити одвојено за тип виза А и Ц.¹ У Републици Србији за сада није могуће пратити издавање виза на овај начин.

У току 2012. године забележен је пораст издатих виза у односу на претходну годину. Док је у 2011. години издато 7.843 виза, у 2012. години издате су укупно 9.294 визе. Највећи број виза издат је држављанима Кине (1.910, односно 20,55%), Либије (820, односно 8,82%) и Индије (556, односно 5,98%).

Табела 1: Издате визе у 2012. години према држављанству и полу подносиоца захтева за визу

Држава	Број издатих виза	Мушкарци	Жене	%
Кина	1.910	1.119	791	20,55
Либија	820	600	220	8,82
Индија	556	391	165	5,98
Ирак	462	396	66	4,97
Јужна Африка	426	239	187	4,58
Египат	414	348	66	4,45
Бразил	403	242	161	4,33
Иран	385	275	110	4,14
Индонезија	354	151	203	3,80
Алжир	308	251	57	3,31
Без држављанства	257	128	129	2,76
Молдавија	203	71	132	2,18
Филипини	188	74	114	2,02
Либан	180	172	8	1,93
Сирија	169	148	21	1,81
Јерменија	164	72	92	1,76
Грузија	162	116	46	1,74
Тајланд	135	53	82	1,45
Малезија	87	51	36	0,93
Јордан	86	75	11	0,92
Нигерија	75	51	24	0,80
Пакистан	64	51	13	0,68
Палестина	63	39	24	0,67
Вијетнам	63	36	27	0,67

¹ Виза типа А представља аеродромску транзитну визу, а виза типа Ц визу за краћи боравак. За сваки тип виза прати се укупна статистика, као и разврстано према томе да ли су визе издате за један или више улазака (ЕЗ) бр. 810/2009).

САД	61	30	31	0,65
Колумбија	60	33	27	0,64
СР Немачка	60	34	26	0,64
Узбекистан	52	13	39	0,55
Судан	51	51	0	0,54
Азербејџан	48	38	10	0,51
Кенија	45	40	5	0,48
Хрватска	42	30	12	0,45
Венецуела	39	21	18	0,41
УАЕ	38	28	10	0,40
Гана	37	36	1	0,39
Бангладеш	35	31	4	0,37
БиХ	35	19	16	0,37
Мароко	34	12	22	0,36
Перу	34	21	13	0,36
Киргистан	26	12	14	0,27
Конго	26	18	8	0,27
Кувајт	26	26	0	0,27
Француска	25	13	12	0,26
Русија	25	11	14	0,26
Ангола	24	23	1	0,25
Еквадор	21	11	10	0,22
Велика Британија	21	12	9	0,22
Саудијска Арабија	20	18	2	0,21
Република Србија	20	16	4	0,21
Туркменистан	20	16	4	0,21
Етиопија	19	11	8	0,20
Мађарска	19	9	10	0,20
Камерун	17	14	3	0,18
Монголија	16	9	7	0,17
Боцвана	15	10	5	0,16
Доминиканска Република	15	8	7	0,16
Демократска Република Конго	14	9	5	0,15
Авганистан	13	13	0	0,13
Италија	13	7	6	0,13
Катар	13	10	3	0,13
Шри Ланка	13	6	7	0,13
Турска	13	13	0	0,13
Бахреин	12	12	0	0,12
Гватемала	12	12	0	0,12
Мијанмар	12	11	1	0,12
Намибија	12	7	5	0,12
Јамајка	11	10	1	0,11
Сенегал	11	7	4	0,11

Танзанија	11	8	3	0,11
Холандија	10	4	6	0,10
Таџикистан	10	6	4	0,10
Зимбабве	10	4	6	0,10
Мали	9	7	2	0,09
Непал	9	5	4	0,09
Шпанија	8	1	7	0,08
Маурициус	7	2	5	0,07
Парагвај	7	6	1	0,07
Сиера Леоне	7	3	4	0,07
Данска	6	3	3	0,06
Гвинеја	6	6	0	0,06
Швајцарска	6	2	4	0,06
Замбија	6	4	2	0,06
Гамбија	5	5	0	0,05
Суринам	5	1	4	0,05
Хондурас	4	3	1	0,04
Руанда	4	4	0	0,04
Антигва и Барбуди	3	2	1	0,03
Ирска	3	3	0	0,03
Јемен	3	3	0	0,03
Никарагва	3	0	3	0,03
Обала Слоноваче	3	3	0	0,03
Оман	3	2	1	0,03
Тринидад и Тобаго	3	1	2	0,03
Уганда	3	3	0	0,03
Барбадос	2	2	0	0,02
Бенин	2	2	0	0,02
Екваторијална Гвинеја	2	2	0	0,02
Габон	2	2	0	0,02
Хаити	2	2	0	0,02
Летонија	2	0	2	0,02
Мозамбик	2	2	0	0,02
Салвадор	2	0	2	0,02
Того	2	2	0	0,02
Доминика	1	0	1	0,01
Џибути	1	1	0	0,01
Еритреја	1	1	0	0,01
Грчка	1	1	0	0,01
Израел	1	1	0	0,01
Камбоџа	1	0	1	0,01
Малдиви	1	1	0	0,01
Мадагаскар	1	0	1	0,01
Малави	1	1	0	0,01
Света Луција	1	0	1	0,01

Свети Винсент и Гренандини	1	1	0	0,01
Уругвај	1	1	0	0,01
Либериа	1	1	0	0,01
Укупно	9.294	6.054	3.240	100

Извор: Министарство спољних послова

Као и претходне године, тренутне евиденције у Министарству спољних послова не омогућавају разликовање издатих виза према типу², па се не може знати за које сврхе су издате.

1.2. Прекогранична покретљивост која не спада у миграције

Према подацима Министарства унутрашњих послова у 2012. години регистровано је преко 17 милиона улазака у Републику Србију и преко 17 милиона излазака из Републике Србије, од чега је већи број улазака и излазака регистрован код страних држављана.

Табела 2: Прекогранична покретљивост у Републици Србији у 2012. години

	Број улазака у Републику Србију	Број излазака из Републике Србије
Држављани Републике Србије	6.255.851	7.031.074
Страни држављани	11.444.200	10.136.508
Укупно	17.700.051	17.167.582

Извор: Министарство унутрашњих послова

Код наведених података, као и претходне године, није могуће даље разврставати прекограничну покретљивост према сврси уласка у Републику Србију, већ је могуће само регистровање укупног броја лица која су ушла у Републику Србију и из ње изашла, на било ком граничном прелазу.

² Поред визе типа А која представља аеродромски транзит, ту је и обична транзитна виза типа Б, а уз визу типа Ц за краћи боравак, ту је и виза типа Д за привремени боравак (чл. 15 Закона о странцима РС).

Б2: Међународне миграције, одобрења привременог боравка, стално настањена популација и натурализација

2.1. Имиграција

Члан 2. Закона о управљању миграцијама („Службени гласник РС”, број 107/12). дефинише имиграцију као спољну миграцију у Републику Србију која траје или се очекује да ће трајати дуже од 12 месеци. Оваква дефиниција и праћење имиграције усклађено је са Уредбом ЕУ 862, а под имигрантима се рачунају лица која бораве у Републици Србији дуже од 12 месеци по основу одобреног привременог боравка и сталног настањења.

У 2011. години државе из којих је долазио највећи број имиграната биле су Кина, Румунија, Македонија, Руска Федерација и Украјина. Међу имигрантима је и даље највећи број држављана Кине (21,07%), затим Руске Федерације (12,29%) након чега следе Румунија, Македонија и Либија (мање од 10%). Укупна имигрантска популација у Републици Србији износи 27.622 лица.

Табела 3: Државе чији су држављани најбројнији у имигрантској популацији у Републици Србији у 2011. и 2012. години

Држављанство	2011.	2012.
	Удео у укупној имиграцији у %	Удео у укупној имиграцији у %
Кина	21,3	21,07
Руска Федерација	8,3	12,29
Румунија	10,8	9,37
Македонија	8,9	6,90
Либија	-	4,20
Украјина	4,3	-
Укупно	53,6	53,83

Извор: Министарство унутрашњих послова

Графикон 1: Имигранти у Републици Србији 2012. године према држављанству



Извор: Министарство унутрашњих послова

У 2011. години међу имигрантима из првих пет земаља порекла жене су биле изразито већински заступљене (у случају Румуније, Руске Федерације и Украјине од 77,5% до 88,5%). У 2012. години је једино код имиграната из Румуније остао изразито висок проценат жена (84,55%), из Македоније је учешће женског пола у укупној популацији 61,93%, из Руске Федерације 56,02%, док су у случају имигрантске популације из Кине и Либије жене заступљене са мање од 50% (43,78% и 42,01%).

Табела 4: Најбројнија имигрантска популација у Републици Србији у 2011. и 2012. години, према држављанству и полу

Држављанство	2011.		2012.	
	Укупно	Од тога жене (у %)	Укупно	Од тога жене (у %)
Кина	5.315	44,4	5.821	43,78
Руска Федерација	2.232	77,5	3.378	56,02
Румунија	2.692	87,9	2.590	84,55
Македонија	2.077	64,5	1.907	61,93
Либија	-	-	1.156	42,01
Украјина	1.069	88,5	-	-

Извор: Министарство унутрашњих послова

2.2. Одобрење привременог боравка

Закон о странцима у члану 24. одређује да боравак који се одобрава странцима може бити боравак до 90 дана, привремени боравак или стално настањење. Привремени боравак може да се одобри странцу који намерава да борави у Републици Србији дуже од 90 дана због следећих разлога:

- 1) рада, запошљавања, обављања привредне или друге професионалне делатности;
- 2) школовања, студирања или специјализације, научно-истраживачког рада, практичне обуке, учествовања у програмима међународне размене ученика или студената, односно другим научно-образовним активностима;
- 3) спајања породице;
- 4) других оправданих разлога у складу са законом или међународним уговором (члан 26. Закона о странцима).

У 2012. години издато је 6.490 одобрења привременог боравка први пут. Највећи број одобрења привременог боравка први пут издат је држављанима Кине (19,95%) и Руске Федерације (10,89%), док су остала лица из држава региона, али и из Италије и Либије.

Табела 5: Лица којима је издато одобрење за привремени боравак први пут, према држављанству у 2012. години

Држављанство	2012.	
	Број издатих одобрења	Удео у укупном броју издатих одобрења (%)
Кина	1.100	19,95
Руска Федерација	707	10,89
БиХ	238	3,66
Хрватска	236	3,64
Македонија	288	4,43
Италија	420	6,47
Либија	249	3,83
Бугарска	109	1,67
Остало	3.546	45,46
Укупно	6.893	100

Извор: Министарство унутрашњих послова

У односу на 2011. годину када је издато 6.381 одобрење за привремени боравак први пут, у 2012. години нема значајне разлике у погледу издатих броја одобрења.

Разврставањем одобрења по основи, примећује се да је у 2012. години најчешћи основ за добијање привременог боравка био рад (46,17%), исто као и у 2011. години (47,1%). Када се ради о спајању породице као основу за добијање привременог боравка, 2011. године је 40,3% укупно одобрених боравака било по основу спајања породице, а у 2012. години 42,68%. Школовање као основ одобрења је и у 2011. и 2012. години значајно мање заступљено (испод 10% лица су по овом основу добила одобрење привременог боравка први пут).

Табела 6: Одобрења привременог боравка издата први пут према основи одобрења, 2011. и 2012. година:

Основа одобрења	2011.		2012.	
	Број	%	Број	%
Спајање породице	2.574	40,33	2.942	42,68
Рад	3.009	47,16	3.182	46,17
Школовање	482	7,55	384	5,57
Остало	316	4,95	385	5,58
Укупно	6.893	100	6.893	100

Извор: Министарство унутрашњих послова

Приликом разврставања по држављанству уочава се да је као и у 2011. години и даље највећи број држављана Кине који су дошли по основу рада. Када се упореде подаци са 2011. годином примећује се знатно повећање броја држављана Италије, док је у односу на претходну годину у 2012. години за више од 50% смањен удео држављана БиХ и Хрватске. Такође, у 2012. години забележен је тренд доласка миграната по основу рада из УАЕ и Грчке.

Табела 7: Одобрења привременог боравка на основу рада издата први пут 2012. године, према држављанству

Држављанство	Број лица	%
Кина	611	19,20
Италија	374	11,75
УАЕ	244	7,66
Руска Федерација	189	5,93
Грчка	170	5,34
Румунија	124	3,89
Хрватска	114	3,58
БиХ	102	3,25
Остало	1.254	39,40
Укупно	3.182	100

Извор: Министарство унутрашњих послова

Табела 8: Одобрења привременог боравка на основу рада издата први пут 2011. године, према држављанству

Држављанство	Број лица	%
Кина	604	20,07
БиХ	268	8,93
Хрватска	220	7,31
Италија	186	6,18
Руска Федерација	174	5,78
Пољска	107	3,55
Македонија	87	2,89
Остало	1.363	45,29
Укупно	3.009	100

Извор: Министарство унутрашњих послова

Када се ради о одобрењу привременог боравка издатих први пут на основу спајања породице примећује се да је опао број држављана Кине (са 617 лица у 2011. години на 469 у 2012. години), док у случају држављана из Македоније, Руске Федерације, БиХ и Хрватске нема већих осцилација у овом периоду.

Табела 9: Одобрења привременог боравка на основу спајања породице издата први пут, 2011. и 2012. година

Држављанство	2011.		2012.	
	Број лица	%	Број лица	%
Кина	617	23,9	469	18,50
Руска Федерација	337	13,0	324	17,76
Либија	172	6,6	178	7,01
Македонија	191	7,4	164	6,5
БиХ	121	4,7	123	4,85
Хрватска	92	3,5	95	3,74

Остало	1.044	40,5	1.589	44,64
Укупно	2.574	100	2.942	100

Извор: Министарство унутрашњих послова

Када се ради о лицима којима је боравак одобрен по основу школовања, број је прилично низак (укупно 384). Највећи број лица долази из Либије (10,7%) и Руске Федерације (9,9%). У односу на 2011. годину примећује се пад у броју лица којима је боравак одобрен по основу школовања. Док је 2011. године за укупно 482 лица одобрен боравак по основу школовања, у 2012. години тај број је износио 384, што је мање за 20,4%.

Табела 10: Одобрења привременог боровка по основу школовања издата први пут, 2012. година

Држављанство	2012.	
	Број лица	%
Либија	41	10,67
Руска Федерација	38	9,89
Македонија	14	3,64
Хрватска	13	3,38
Кина	12	3,12
Црна Гора	10	2,60
БиХ	10	2,60
Италија	10	2,60
Остало	236	61,45
Укупно	384	100

Извор: Министарство унутрашњих послова

Када се погледа полна структура лица којима је одобрен привремени боравак, примећује се да нема значајније разлике између 2011. и 2012. године. Мушкарци странци у Републици Србији доминантно бораве по основу рада (82,7%) и школовања (63%), док највећи број жена борави по основу спајања породице (64,8).

Табела 11: Одобрења привременог боровка издата први пут према полу, за 2011. и 2012. годину

Основ одобрења	2011.			2012.		
	Мушкарци	Жене	Укупно	Мушкарци	Жене	Укупно
Рад	82,5	17,5	100	82,7	17,3	100
Спајање породице	37,3	62,7	100	35,2	64,8	100
Школовање	59,1	40,9	100	63,0	37,0	100

Извор: Министарство унутрашњих послова

Одобрења привременог боровка која су важила на крају 2012. године укључују број издатих одобрења, али и одобрења која нису укинута или истекла. На крају године било је укупно 19.912 лица, од чега 28,94% чине држављани Кине, док

су држављани Руске Федерације, Македоније и Либије заступљени са мање од 10 %.

Табела 12: Одобрења привременог боравка важећа на крају 2012. године, према држављанству

Држављанство	Број лица	%
Кина	5.763	28,94
Руска Федерација	1.743	8,75
Македонија	1.396	7,01
Либија	1.147	5,76
Румунија	955	4,79
Хрватска	601	3,01
Украјина	537	2,69
Италија	535	2,68
СР Немачка	531	2,67
БиХ	468	2,35
Грчка	421	2,11
Бугарска	405	2,03
Црна Гора	356	1,78
Турска	317	1,65
Остало	4.737	23,78
Укупно	19.912	100

Извор: Министарство унутрашњих послова

Највећи број одобрења важећих на крају 2011. и 2012. године био је по основу спајања породице. У 2011. години тај број је износио 53% од укупног броја одобрења привременог боравка, а у 2012. години 51,46%.

Табела 13: Одобрења привременог боравка важећа на крају 2012. године, према основу одобрења

Врста основа одобрења	Број лица	%
Спајање породице	10.248	51,46
Рад	8.095	40,65
Школовање	1.041	5,23
Остало	528	2,66
Укупно	19.912	100

Извор: Министарство унутрашњих послова

Графикон 2: Одобрења привременог боравка важећа на крају 2012. године, према основу одобрења



Извор: Министарство унутрашњих послова

2.3. Странци стално настањени у Републици Србији

Закон о странцима прописује да стално настањење може да се одобри странцу:

- 1) који је до дана подношења захтева за стално настањење у Републици Србији боравио непрекидно дуже од пет година на основу одобрења за привремени боравак;
- 2) који је најмање три године у браку са држављанином Републике Србије или странцем који има стално настањење;³
- 3) малолетнику на привременом боравку у Републици Србији ако је један од родитеља држављанин Републике Србије или странац који има одобрено стално настањење, уз сагласност другог родитеља;
- 4) који је пореклом са територије Републике Србије (члан 37.).

У 2012. години у Републици Србији било је 7.710 стално настањених странаца, што представља континуитет у односу на 2011. годину када их је било 7.272. Међу стално настањеним странцима највећи број је из Румуније (21,20%), Руске Федерације (10,47%), Албаније (8,93%) и Македоније (6,62%).

Табела 14: Странци стално настањени у Републици Србији у 2012. години, према држављанству

Држављанство	Број лица	%
Румунија	1.635	21,20
Руска Федерација	806	10,47
Албанија	687	8,93
Македонија	511	6,62

³ Браком се за потребе овог става Закона о странцима сматра само брачна заједница живота на територији Републике Србије. То за последицу има да се не може добити стално настањење на основу брака ако пар није живео три године на територији Републике Србије.

Украјина	406	5,26
Пољска	380	4,92
СР Немачка	358	4,64
Бугарска	327	4,24
Мађарска	287	3,72
Остало	2.313	30,0
Укупно	7.710	100

Извор: Министарство унутрашњих послова

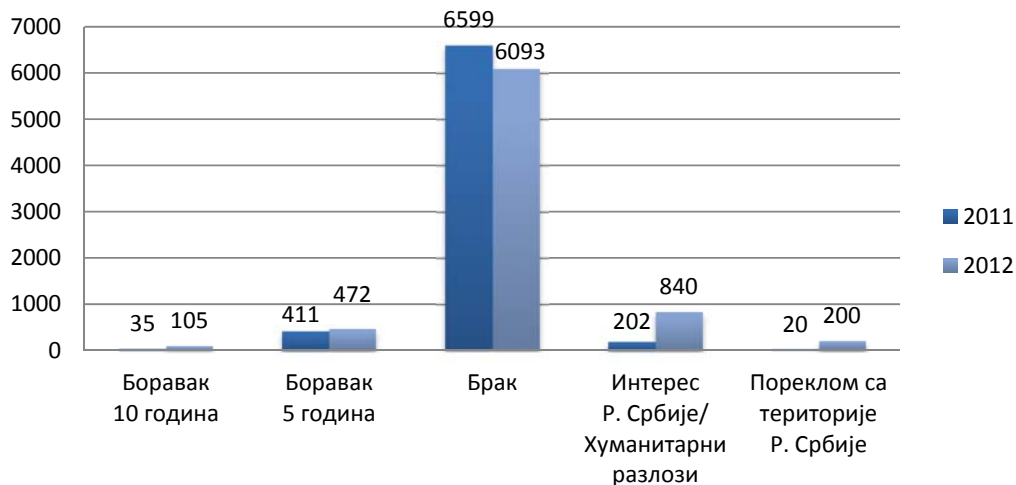
Као и претходних година у 2012. години највећи број странаца је стално настањен по основу брака (79,03%), али се у односу на 2011. годину бележи пад од 11,77%. Остали основи су процентуално доста мање заступљени, али се уочава њихов постепени раст. Тако су интерес Републике Србије и хуманитарни разлози као основ за настањење забележили раст са 2,77% у 2011. години на 10,89% у 2012. години, а порекло са територије Републике Србије као основ настањења порастао је са 0,27% у 2011. години на 2,60% у 2012. години. Основ сталног настањења прати тренд изражен и у добијању привременог боравка да се углавном ради о странкињама која долазе по основу брака.

Табела 15: Странци стално настањени у Републици Србији према основу настањења у 2011. и 2012. години

Основ настањења	2011.		2012.	
	Број лица	%	Број лица	%
Боравак 10 година	35	0,48	105	1,36
Боравак 5 година	411	5,68	472	6,12
Брак	6.599	90,80	6093	79,03
Интерес Републике Србије /хуманитарни разлози	202	2,77	840	10,89
Пореклом са територије Републике Србије	20	0,27	200	2,60
Укупно	7.267	100	7710	100

Извор: Министарство унутрашњих послова

Графикон 3: Странци стално настањени у Републици Србији, према основу настањења у 2011. и 2012. години



Извор: Министарство унутрашњих послова

2.4. Радна имиграција

Привремени боравак по основу рада, запошљавања, обављања привредне или друге професионалне делатности, може да се одобри странцу:

- 1) коме је одобрено право на рад, или му је привремени боравак претходни услов за одобравање тог права, у складу са прописима којима је уређен рад странаца у Републици Србији;
- 2) који намерава да борави у Републици Србији дуже од 90 дана, ако испуњава друге услове прописане Законом о странцима, а није му потребна радна дозвола у смислу прописа којима је уређен рад странаца у Републици Србији (члан 30. Закона о странцима).

На крају 2012. године 8.095 странаца имало је одобрено привремени боравак по основу рада. Овај број представља повећање у односу на 2011. годину када је 7.213 странаца боравило у Републици Србији по основу рада. Од укупног броја странаца највише је било држављана Кине (3.372, односно 41,65%).

Табела 16: Страни држављани који су у Републици Србији боравили по основу рада у 2012. години, према држављанству

Држављанство	Број лица	%
Кина	3.372	41,65
Руска Федерација	411	5,07
Италија	384	4,74
Македонија	322	3,97
Румунија	310	3,82
Грчка	281	3,47
Бугарска	244	3,01
Турска	237	2,92

Остало	2.534	31,35
Укупно	8.095	100

Извор: Министарство унутрашњих послова

Област запошљавања страних држављана у Републици Србији регулисана је Законом о условима за заснивање радног односа са страним држављанима („Службени лист СФРЈ”, бр. 11/78 и 64/89, „Службени лист СРЈ”, бр. 42/92, 24/94 и 28/96 и „Службени гласник РС”, бр. 101/05). Страни држављанин може засновати радни однос ако има одобрење за стално настањење или одобрење за привремени боравак и ако добије одобрење за заснивање радног односа. Ово одобрење назива се радна дозвола и издаје је надлежна служба за запошљавање. Захтев за издавање овог одобрења за страног држављанина који има одобрење за привремени боравак подноси послодавац, а уколико је реч о лицу које има стално настањење, оно захтев подноси само⁴.

У 2012. години издато је укупно 2.958 радних дозвола странцима. Број издатих радних дозвола странцима који имају привремени боравак у Републици Србији у последње четири године је готово уједначен. Наиме, током 2009, 2010, 2011. и 2012. године, број издатих радних дозвола кретао се у распону од 2.490 (2009. година), 2.576 (2010. година), 2.573 (2011. година) и 2.904 (2012. година). Ови показатељи говоре да нема већих одступања у броју издатих радних дозвола.

Како се број лица која имају радну дозволу односи само на особе које су према Закону о условима за заснивање радног односа са страним држављанима поднеле захтев за заснивање радног односа, процењује се да је број странаца који раде у Републици Србији далеко већи од броја издатих радних дозвола, јер се не односи на ангажовање странаца без заснивања радног односа, чланства у управним одборима и друге врсте ангажмана. Тиме се појашњава и разлика између броја одобрених боравака по основу рада од стране Министарства унутрашњих послова и броја издатих радних дозвола од стране НСЗ.

У 2012. години издато је 54 радних дозвола странцима са сталним настањењем, од чега је 77,8% радних дозвола издато женама. Највећи број радних дозвола издат је лицима са држављанством Македоније (12), Руске Федерације (10), Украјине (9) и Румуније (8). Што се старосне структуре тиче, 22,22% радних дозвола издато је младима до 30 година старости, 68,51% радних дозвола издато је лицима од 31-50 година старости, а 9,25% радних дозвола издато је лицима преко 50 година старости.

У 2012. години издате су 2.904 радне дозволе странцима са привременим боравком, што представља значајно већи број у односу на број издатих радних дозвола странцима са сталним настањењем (54). Највећи број радних дозвола издат је странцима из Турске (381), Руске Федерације (290), Македоније (255), Грчке (203), БиХ (199), Кине (194), Хрватске (120) и Италије (108).

⁴ Уз захтев се прилаже: образложење о потреби за запошљавањем страног држављанина, копија пасоша са одобреним привременим боравком, доказ да је извршена пријава о слободном радном месту и доказ о уплати републичке административне таксе. Критеријум за добијање одобрења за заснивање радног односа је да се на евиденцији незапослених лица не налазе лица наведеног занимања, знања, вештина и радне способности.

Највећи број дозвола странцима са привременим боравком издат је у Филијали за Град Београд 1.986 (68,4%) и Филијали Нови Сад 449 (15,5%).

Радне дозволе најчешће су издаване странцима са привременим боравком који су високообразовани (VII и VIII степен стручне спреме). Процент високообразованих највећи је међу држављанима ЕУ (Француска, Велика Британија, СР Немачка, Аустрија, Грчка, Ирска, итд.) и креће се од 100% у случају Кипра до 48,14 у случају Италије. Такође, од 290 држављана Руске Федерације са привременим боравком у Републици Србији 209 је високо образовано.

Табела 17: Број издатих радних дозвола странцима са привременим боравком у 2012. години, према држављанству

Држављанство	Број радних дозвола
Турска	381
Руска Федерација	290
Македонија	255
Грчка	203
Бих	199
Кина	194
Хрватска	120
Италија	108
Црна Гора	96
Румунија	82
Словенија	78
СР Немачка	76
Украјина	71
Бугарска	67
Француска	58
САД	55
Велика Британија	55
Аустрија	46
Мађарска	39
Пољска	25
Кореја	24
Шпанија	23
Израел	22
Азербејџан	19
Белорусија	19
Чешка Република	16
Холандија	16
Тајланд	16
Канада	15
Филипини	12
Ирска	12
Молдавија	11
Словачка	11
Индија	10

Кипар	10
Аустралија	9
Португалија	9
Швајцарска	9
Остало	143
Укупно	2.904

Извор: НСЗ

Незапослени страни држављани на евиденцији НСЗ су лица која имају привремени боравак или стално настањење (одобрен од стране Министарства унутрашњих послова) и налазе се на евиденцији НСЗ.

На евиденцији НСЗ, на дан 31.12.2012. године, налазило се укупно 800 страних држављана, што чини 0,1% од укупног броја незапослених лица на евиденцији НСЗ. Податак бележи благи пораст у односу на 2011. годину, када је на евиденцији НСЗ било 773 лица. Највеће учешће чине лица са румунским држављанством 18,9%, затим следе лица са македонским држављанством 17,1%, руским држављанством 11,5%, лица држављани БиХ 7,8% и држављани Црне Горе 7,6%.

Табела 18: Странци који су се налазили на евиденцији НСЗ 31.12. 2012. године, према држављанству

Држава	Број лица	%
Румунија	151	18,9
Македонија	137	17,1
Руска Федерација	92	11,5
БиХ	62	7,8
Црна Гора	61	7,6
Украјина	60	7,5
Бугарска	46	5,8
Црна Гора	61	7,6
Хрватска	22	2,8
Пољска	21	2,6
Молдавија	20	2,5
Албанија	18	2,3
Словачка	15	1,9
Мађарска	9	1,1
Јерменија	8	1,0
Чешка Република	8	1,0
Казахстан	6	0,8
Узбекистан	6	0,8
Белорусија	5	0,6
Ирак	5	0,6
Грчка	4	0,5
Јордан	4	0,5
СР Немачка	3	0,4
Иран	3	0,4
Словенија	3	0,4
Алжир	2	0,3

Кина	2	0,3
Грузија	2	0,3
Јапан	2	0,3
Сирија	2	0,3
Турска	2	0,3
Египат	2	0,3
Велика Британија	2	0,3
САД	2	0,3
Бразил	1	0,1
Чиле	1	0,1
Француска	1	0,1
Гвинеја	1	0,1
Индонезија	1	0,1
Филипини	1	0,1
Руанда	1	0,1
Вијетнам	1	0,1
Сомалија	1	0,1
Зимбабве	1	0,1
Швајцарска	1	0,1
Уганда	1	0,1
Замбија	1	0,1
Укупно	800	100

Извор: НСЗ

У структури незапслених страних држављана, највеће учешће чине лица у старосној групи од 30 до 49 година (65,6%), затим лица старости преко 50 година (19,9%), док је најмање учешће младих у старости од 15 до 29 години (18,5%).

Табела 19: Странци који су се налазили на евиденцији НСЗ 31.12. 2012. године, према старости

Старосне групе	Број лица	%
Млади (15–29)	148	18,5
Лица средње старосне групе (30–49)	525	65,6
Старији радници (50–64)	127	15,9
Укупно	800	100

Извор: НСЗ

Посматрано према образовној структури странаца који су се налазили на евиденцији НСЗ на дан 31.12. 2012. године, највеће учешће чине лица без школе и са незавршеном основном школом (35,8%), затим следе лица са завршеном основном школом (29,8%), док је најмање учешће лица са завршеном вишом школом и факултетом (10,4%). Посматрано према дужини трајања незапслености, веће је учешће дугорочно незапслених лица (55,2%). Највећи проценат дугорочно незапслених лица чине лица са завршеном основном школом (34,2%).

Табела 20: Странци који су се налазили на евиденцији НСЗ 31.12.2012. године, према образовању

Највиша завршена школа	Пријављени до 12 месеци		Пријављени дуже од 12 месеци	
	Број лица	%	Број лица	%
Без школе и незавршена основна школа	145	40,5	141	31,9
Завршена основна школа	87	24,3	151	34,2
Средња школа	82	22,9	111	25,1
Виша школа и факултет	44	12,3	39	8,8
Укупно	358	100	442	100

Извор: НСЗ

Током 2012. године на евиденцију НСЗ укупно се пријавило 630 страних држављана, што чини 0,1% од укупног броја новопријављених лица на евиденцији НСЗ. Највећи број новопријављених лица чине македонски држављани (20,8%), држављани Румуније (15,1%), Руске Федерације (11,4%), Црне Горе (9,0%), БиХ (8,3%), као и држављани Украјине (6,8%).

Табела 21: Странци који су се пријавили на евиденцију НСЗ у 2012. години, према држављанству

Држављанство	Број лица	%
Македонија	131	20,8
Румунија	95	15,1
Руска Федерација	72	11,4
Црна Гора	57	9,0
БиХ	52	8,3
Украјина	43	6,8
Бугарска	29	4,6
Хрватска	19	3,0
Албанија	16	2,5
Молдавија	13	2,1
Грчка	9	1,4
Пољска	8	1,3
Словачка	7	1,1
Мађарска	6	1,0
Ирак	6	1,0
Јерменија	5	0,8
Белорусија	4	0,6
Италија	4	0,6
Сирија	3	0,5
Кина	2	0,3
Чешка Република	2	0,3
Француска	2	0,3
СР Немачка	2	0,3
Јапан	2	0,3

Казахстан	2	0,3
Јордан	2	0,3
Словенија	2	0,3
Турска	2	0,3
Туркменистан	2	0,3
Велика Британија	2	0,3
Узбекистан	2	0,3
Алжир	1	0,2
Азербејџан	1	0,2
Бразил	1	0,2
Шри Ланка	1	0,2
Чиле	1	0,2
Доминиканска Република	1	0,2
Грузија	1	0,2
Исланд	1	0,2
Иран	1	0,2
Кореја	1	0,2
Малави	1	0,2
Монголија	1	0,2
Холандија	1	0,2
Нигерија	1	0,2
Панама	1	0,2
Филипини	1	0,2
Гвинеја Бисао	1	0,2
Руанда	1	0,2
Вијетнам	1	0,2
Сомалија	1	0,2
Јужна Африка	1	0,2
Зимбабве	1	0,2
Шпанија	1	0,2
Швајцарска	1	0,2
Уганда	1	0,2
Египат	1	0,2
САД	1	0,2
Укупно	630	100

Извор: НСЗ

2.5. Страни студенти

На крају 2012. године 1.041 странац налазио се у Републици Србији на привременом боравку по основу школовања, што представља пораст у односу на 2011. годину када их је било 868. Број странаца који бораве у Републици Србији по основу школовања готово је удвостручен у односу на 2010. годину

имајући у виду да је тада у Републици Србији по овом основу боравило 536 странаца. Највећи број ових лица је из Либије (34,77%).

Табела 22: Странци са важећим дозволама за привремени боравак на основу школовања, на крају 2012. године, према држављанству

Држављанство	Број лица	%
Либија	362	34,77
Алжир	53	5,09
Руска Федерација	51	4,89
Македонија	44	4,22
Хрватска	28	2,68
Украјина	22	2,13
Ирак	19	1,84
Грчка	18	1,74
Кина	18	1,74
Остало	426	40,90
Укупно	1.041	100

Извор: Министарство унутрашњих послова

Министарство просвете, науке и технолошког развоја је у 2012. години наставило са спровођењем пројекта „Свет у Србији“ у којем учествује 104 стипендиста из 40 земаља, које су државе чланице и државе посматрачи Покрета несврстаних земаља. Реч је о студентима који су успешно положили испит из српског језика и који су уписани на основне, мастер и докторске студије Универзитета у Београду. Студенти су држављани следећих земаља: Ангиа и Барбуда, Ангола, Бангладеш, Боливија, Бразил, Бурунди, Вијетнам, Република Гвинеја, Габон, Гана, Гренада, ДР Конго, Египат, Етиопија, Замбија, Зеленортска Република, Зимбабве, Индонезија, Ирак, Иран, Јамајка, Јужноафричка Република, Кенија, Либан, Мали, Мароко, Мексико, Мозамбик, Намибија, Нигерија, Палестина, Република Гвинеја, Руанда, Република Сејшели, Сирија, Судан, Танзанија, Тринидад и Тобаго, Уганда, Шри Ланка.

Министарство просвете, науке и технолошког развоја такође спроводи пројекат „Србија за Србе из региона“ преко којег се додељују стипендије за основне, мастер и докторске студије за Србе у региону.

2.6. Стицање држављанства

До краја 2012. године преко 18.600 лица стекло је држављанство Републике Србије. Као и претходних година, ради се у највећој мери о држављанима земаља из региона: БиХ (45,08%), Црне Горе (18,89%) и Републике Хрватске (12,69%).

Табела 23: Новопримљени држављани Републике Србије у 2012. години, према претходном држављанству

Претходно држављанство	Број лица	%
БиХ	8.409	45,08
Црна Гора	3.524	18,89
Хрватска	2.368	12,69

Турска	1.331	7,13
Аустрија	738	3,96
Македонија	654	3,51
СФРЈ	594	3,18
Румунија	191	1,02
Русија	166	0,89
СР Немачка	127	0,68
Украјина	102	0,55
Албанија	35	0,19
Молдавија	25	0,13
Аустралија	24	0,13
САД	24	0,13
Француска	19	0,10
Канада	18	0,09
Холандија	17	0,09
Израел	17	0,09
Остало	269	1,45
Укупно	18.652	100

Извор: Министарство унутрашњих послова

2.7. Емиграција

2.7.1. Емиграција из Републике Србије у земље ЕУ

Према Закону о пребивалишту и боравишту („Службени гласник РС”, 87/11) грађани Републике Србије који оду у иностранство с намером да непрекидно бораве у иностранству не дуже од 90 дана, а свој боравак продуже, дужни су да привремени боравак у иностранству дужи од 90 дана пријаве надлежном органу преко дипломатско-конзуларног представништва (члан 19.). Према евиденцијама Министарства унутрашњих послова у 2012. години укупно 1.818 лица пријавило је боравак у иностранству дужи од 90 дана.

Закон о управљању миграцијама дефинише емиграцију као спољну миграцију из Републике Србије која траје или се очекује да ће трајати дуже од 12 месеци (члан 2). Република Србија је емиграциона земља, али као и многе друге државе не поседује потпуне евиденције о лицима која емигрирају из земље.

Како број лица која на годишњем нивоу емигрирају из земље не би остао потпуна непознаница, у изради Миграционог профила користе се подаци Еуростата које државе чланице ЕУ објављују о броју имиграната у текућој години. Будући да неке државе чланице ЕУ редовно не ажурирају нити приказују ове податке (Аустрија, Француска и друге земље), наведени подаци не могу дати потпуну слику о лицима која емигрирају из Републике Србије у земље ЕУ. Као и претходних година највећи број држављана Републике Србије борави у СР Немачкој. Статистика Еуростата укључује и Швајцарску у којој је у 2011. години боравило 121.908 држављана Републике Србије, док је у 2012. години било 109.254 држављана Републике Србије.

Табела 24: Држављани Републике Србије који живе у земљама чланицама ЕУ у 2011. и 2012. години према полу

Земље дестинације у ЕУ	2011.			2012.		
	Укупно	Мушкарци	Жене	Укупно	Мушкарци	Жене
СР Немачка	193.144	97.966	95.178	215,189	109,277	105.912
Италија ⁵	/	/	/	51,103	26,778	24,325
Мађарска	9.676	5.102	4.574	8,388	4,440	3,948
Словенија	7.561	5.356	2.205	7,317	5,108	2,209
Белгија	5.877	3.018	2.859	7,109	3,643	3,466
Шведска	5.744	2.987	2.757	6,127	3,200	2,927
Финска	894	504	390	901	501	400
Словачка	3.853	2.391	1.462	665	493	172
Данска	556	271	285	660	329	331
Бугарска	609	344	265	643	369	274
Пољска	51	45	6	248	213	35
Холандија	257	120	137	141	68	73
Шпанија	3.111	1.599	1.512	3.245	1,658	1,587
Чешка Република	1.890	1.280	610	2.081	1,401	680

Извор: Еуростат

<http://epp.eurostat.ec.europa.eu/portal/page/portal/population/data/database>

Старосна структура држављана Републике Србије који живе у земљама чланицама ЕУ у 2012. години остаје непромењена у односу на 2011. годину, највећи број припада старосној групи од 15 до 54 године (74,42%), потом следе лица до 14 година старости (17,38%).

Табела 25: Држављани Републике Србије који живе у земљама чланицама ЕУ у 2011. и 2012. години према старости

Земље дестинације у ЕУ	2011.			2012.		
	до 14 година	15-64	65+	до 14 година	15-64	65+
СР Немачка	34.622	142.011	16.511	34.953	158.820	21.416
Италија ⁶	/	/	/	11.927	37.998	1.178
Мађарска	448	7.938	1.290	345	6.777	1.266
Словенија	423	6.703	435	451	6.437	429
Шведска	1.175	4.527	42	1.249	4.827	51
Белгија	2.233	3.574	70	2.662	4.360	87
Шпанија	390	2.555	166	419	2.631	195
Чешка	231	1.557	102	249	1.701	131
Финска	312	577	5	312	584	5

⁵ Подаци Еуростата за Италију за 2011. годину нису доступни

⁶ Подаци Еуростата за Италију за 2011. годину нису доступни

Словачка	242	3.470	141	32	571	62
Бугарска	17	538	54	14	569	60
Данска	118	435	3	153	504	3
Пољска	0	45	6	32	211	5
Холандија	18	218	21	8	122	11

Извор: Еуростат

<http://epp.eurostat.ec.europa.eu/portal/page/portal/population/data/database>

2.7.2. Запошљавање држављана Републике Србије и упућивање запослених држављана на рад у иностранство

Запошљавање држављана Републике Србије у иностранству регулисано је Законом о запошљавању и осигурању за случај незапослености („Службени гласник РС”, бр. 36/09 и 88/10). Носиоци послова запошљавања прописани наведеним законом су НСЗ и агенције за запошљавање. Запошљавање у иностранству врши се на основу пријаве потребе за запошљавањем у иностранству коју прима Министарство рада, запошљавања и социјалне политике, НСЗ или агенција за запошљавање. Носиоци послова запошљавања су у обавези да обезбеде заштиту лица која се запошљавају у иностранству, која подразумева најмање једнак третман по основу рада са држављанима државе запослења.

Ради обављања послова запошљавања потребно је да агенција поседује дозволу за рад коју издаје министарство надлежно за послове запошљавања. Дозвола за рад издаје се на период од 5 година и може се продужити. Министарство надлежно за послове запошљавања врши надзор над радом агенција за запошљавање и води регистар издатих дозвола. Број регистрованих агенција за запошљавање тренутно износи 60. Агенције су у обавези да, као носиоци послова запошљавања, у складу са наведеним законом, прикупљају податке и воде евиденције у области запошљавања ради сагледавања стања и кретања на тржишту рада, као и појединачне евиденције у области запошљавања.

Према извештају агенција о раду, посредством агенција за запошљавање у току 2012. године у иностранству је запослено 403 лица, у следећим земљама: Катар (машински инжењери), УАЕ (конобари, хотелски радници, доктори различитих специјалности, медицинске сестре), Саудијска Арабија, Либија (хемијски инжењери, грађевински инжењери, инжењери геодезије, механичари), Норвешка (инжењери), Македонија, Грчка (сезонски послови, хотелски радници), Швајцарска (радници у домаћинству), САД (запошљавање на бродовима).

Посредством НСЗ током 2012. године запослено је 19 грађана Републике Србије у иностранству, и то у СР Немачкој: 15 медицинских сестара и 3 доктора и у Уганди једна медицинска сестра. Треба имати у виду да су евиденције о лицима која се запошљавају у иностранству непотпуне, јер осим НСЗ и агенција за запошљавање, већина лица проналазе посао без пријављивања НСЗ-у, па надлежни органи немају податке о броју ових лица.

На основу члана 16. Закона о заштити грађана Савезне Републике Југославије на раду у иностранству („Службени лист СРЈ”, бр. 24/98 и „Службени гласник РС”, бр. 101/05), Министарству рада, запошљавања и социјалне политике, у 2012. години, обратило се 138 послодаваца са обавештењем о упућивању својих запослених на привремени рад у иностранство. Према подацима којима располаже Министарство рада, запошљавања и социјалне политике, по овом основу послодавци из Републике Србије упутили су 966 запослених на привремени рад у иностранство. Највише запослених упућено је у Републику Чешку, Републику Италију, Републику Аустрију, Републику Француску и Македонију.

Послодавци из Републике Србије могу упућивати своје запослене на привремени рад у иностранство (Савезну Републику Немачку) и на основу Међудржавног споразума између Савезног извршног већа Скупштине СФРЈ и Владе СР Немачке о упућивању југословенских радника организација удруженог рада из СФРЈ и запошљавању у СР Немачкој на основу уговора о извођењу радова („Службени лист СФРЈ”, бр. 11/89). Министарству су се обратила 123 послодавца са захтевом за издавање Сагласности за упућивање својих запослених на привремени рад у СР Немачку. По овом основу за деташманску 2011-2012. годину од укупне одобрене квоте од 2.770 радних дозвола просечно је издато 1.474 радних дозвола. Највећи број радних дозвола издат је за послове из области грађевинарства, сродних грађевинарству, изолатерске послове, послове у области монтаже и машинско-браварских радова.

2.7.3. Дијаспора

Према подацима Канцеларије за сарадњу са дијаспором и Србима у региону процењује се да око 4 милиона држављана Републике Србије и припадника српског народа живи у иностранству и региону. Израз „Срби у региону” означава припаднике српског народа који живе у Републици Словенији, Републици Хрватској, БиХ, Црној Гори, Републици Македонији, Румунији, Републици Албанији, и Републици Мађарској (члан 2. Закона о дијаспори). Процена је рађена на основу података дипломатско-конзуларних представништава, Српске православне цркве и удружења грађана.

Истраживања показују да је из дијаспоре 2012. године у Србију послато 2,7 милијарди евра кроз дознаке. Процењује се да је овај износ и већи, јер се доста новца шаље и неформалним путем. Највећи прилив девизних дознака потиче из земаља у којима живи највећи део дијаспоре, као што су СР Немачка, Аустрија, Швајцарска, САД, Француска. Прилив новца из ових земаља износи 32,2% укупног прилива девизних дознака. Новчане дознаке представљају један од важних стубова макроекономске стабилности Републике Србије. Трансфер дознака у периоду од 2000. године до данас чинио је 13,7% БНП-а. Сваки грађанин по овом основу, у просеку из иностранства добије 700 долара годишње. Процењује се да већи део овог новца одлази у потрошњу, а веома мали у производњу и инвестиције.

БЗ: Статистика која се односи на превенцију илегалног уласка и боравка

3.1. Спречавање илегалног уласка у Републику Србију

Према члану 11. Закона о странцима, улазак у Републику Србију одбиће се странцу ако:

- 1) нема важећу путну исправу или визу уколико је потребна;
- 2) нема довољна средства за издржавање за време боравка у Републици Србији, за повратак у земљу порекла или транзит у трећу земљу, или му на други начин није обезбеђено издржавање за време боравка у Републици Србији;
- 3) је у транзиту, а не испуњава услове за улазак у трећу државу;
- 4) је на снази заштитна мера удаљења или мера безбедности протеривања, или му је отказан боравак, односно друга мера призната у унутрашњем или међународном праву која укључује забрану преласка државне границе – за време док та мера односно отказ боравка траје;
- 5) нема потврду о вакцинисању или други доказ да није оболео, а долази са подручја захваћеног епидемијом заразних болести;
- 6) то захтевају разлози заштите јавног поретка или безбедности Републике Србије и њених грађана;
- 7) се у одговарајућим евиденцијама води као међународни преступник;
- 8) постоји оправдана сумња да боравак неће користити у намеравану сврху.

Наведени разлози представљају и основ за отказивање боравка странцима у Републици Србији.

У току 2012. године, улазак на територију Републике Србије није омогућен за укупно 8.101. страног држављанина, што је за 1.460 мање него у 2011. години.

Од укупног броја страних држављана враћених са улаза у Републику Србију највећи број су држављани БиХ, затим лица без држављанства, држављани Републике Хрватске, Турске и Македоније.

Када се ради о разлогу одбијања уласка у Републику Србију, највећи број странаца враћен је из разлога непоседовања визе (3.041), затим због оштећене или истекле путне исправе (1.154), нерегуларности везаних за моторно возило (749), као и због непоседовања средстава (606).

Табела 26: Лица чији је улазак у Републику Србију одбијен, према држављанству и разлогу одбијања у 2012. години

Држављанство	Разлог одбијања уласка у Републику Србију								
	Непоседовање средстава	Фалсификована путна исправа	Оштећена/истекла путна исправа	Непоседовање визе	Фалсификована виза	Нерегуларности везане за моторно возило	Изречена мера забране уласка	Остало	Укупно
БиХ	11	1	66	-	-	578	5	635	1.296
Хрватска	1	-	51	-	-	6	-	547	605
Турска	241	3	38	-	3	4	3	219	511
Македонија	1	5	254	1	-	39	6	68	374
Молдавија	-	-	-	311	-	-	-	-	311
Непознато држављанство	-	2	1	273	-	1	-	25	302
Бугарска	80	7	115	4	-	41	4	42	293
Бразил	-	-	-	289	-	-	-	-	289
Црна Гора	18	-	25	-	-	28	4	189	264
Без држављанства	-	-	1	674	1	-	-	24	700
Остало	254	12	603	1.489	9	52	14	723	3.156
Укупно	606	30	1.154	3.041	13	749	36	2.472	8.101

Извор: Министарство унутрашњих послова

Табела 27: Лица чији је улазак у Републику Србију одбијен, према држављанству и разлогу одбијања у 2011. години

Држављанство	Разлог одбијања уласка у Републику Србију								
	Непоседовање средстава	Фалсификована ПИ	Оштећена/истекла ПИ	Непоседовање визе	Фалсификована виза	Нерегуларност и везане за моторно возило	Изречена мера забране уласка	Остало	Укупно
БиХ	12	-	88	-	-	748	50	906	1.804
Бугарска	700	2	117	6	-	368	11	57	1.261
Турска	315	17	25	2	-	19	6	821	1.205
Румунија	414	-	78	-	-	107	10	93	702

Без држављанства	-	-	101	401	-	-	3	10	515
Остало	337	36	509	1.762	2	525	10	893	4.074
Укупно	1.778	55	918	2.171	2	1.767	90	2.780	9.561

Извор: Министарство унутрашњих послова

3.2. Враћање лица која илегално бораве у Републици Србији

У 2012. години број странаца којима је изречена мера отказа боравка у Републици Србији износи 7.899. У односу на 2011. годину број се повећао за 773 лица, чиме се наставља тренд раста који је забележен протеклих година и чиме је удвостручен број у односу на 2010. годину када је отказан боравак за 3.030 лица. Од лица којима је отказан боравак у 2012. години, преко половина су држављани Авганистана и Пакистана (53,73%). Упоредно гледано, број држављана Алжира којима је изречена мера отказа боравка повећао се за више од два пута у протеклој години (са 235 у 2011. години на 572 у 2012. години), док је број држављана Турске смањен за више од 50%, са 482 у 2011. години на 224 у 2012. години. Док у 2011. години није било отказа боравка за држављане Сирије и Бангладеша, у 2012. години било их је 471, односно 195. Значајно је поменути да, за разлику од 2011. године, у 2012. години није било ниједне мере отказа боравка за лица из Либије, Индије и Ирана.

Табела 28: Број лица којима је изречена мера отказа боравка у 2011. и 2012. години, према држављанству

Држављанство лица	2011.		2012.	
	Број лица	%	Број лица	%
Авганистан	2.469	34,64	2.660	33,67
Пакистан	1.488	20,88	1.585	20,06
Алжир	235	3,29	572	7,24
Сирија	-	-	471	5,96
Сомалија	299	4,19	388	4,91
Мароко	180	2,53	259	3,28
Турска	482	6,76	224	2,84
Палестина	344	4,82	213	2,69
Бангладеш	-	-	195	2,48
Тунис	254	3,56	175	2,23
Румунија	187	2,62	148	1,87
Либија	344	4,83	-	-
Индија	141	1,98	-	-
Иран	104	1,46	-	-
Остало	599	8,40	1.009	12,77
Укупно	7.126	100	7.899	100

Извор: Министарство унутрашњих послова

У 2012. години заштитна мера удаљења странца са територије Републике Србије изречена је у 1.570 случајева, што представља смањење у односу на 2011. годину када је заштитна мера удаљења странца странца са територије Републике Србије изречена у 1.749 случајева. Међу овим лицима држављани Авганистана

и Пакистана чине око половину укупног броја изречених заштитних мера удаљења.

Табела 29: Број држављана других држава и лица без држављанства којима је изречена заштитна мера удаљења странца са територије Републике Србије, према држављанству, 2012. година

Држављанство лица	Број лица	%
Авганистан	402	25,61
Пакистан	359	22,87
Алжир	158	10,06
Сомалија	153	9,75
Палестина	111	7,07
Сирија	71	4,52
Мароко	49	3,12
Либија	39	2,48
Бангладеш	35	2,23
Тунис	24	1,53
Румунија	16	1,02
Иран	14	0,89
Македонија	9	0,57
Индија	4	0,25
Бугарска	3	0,19
Црна Гора	3	0,19
Кина	3	0,19
БиХ	2	0,13
Италија	1	0,06
СР Немачка	1	0,06
Турска	1	0,06
Јемен	1	0,06
Нигерија	1	0,06
Молдавија	1	0,06
Остало	109	6,94
Укупно	1.570	100

Извор: Министарство правде и државне управе

Када се посматра старосна структура држављана других држава и лица без држављанства којима је изречена заштитна мера удаљења странца са територије Републике Србије у 2012. години, доминантну групу чине лица од 21 до 40 година старости (68,98%). Од укупног броја лица којима је изречена заштитна мера удаљења у 2012. години око 90% чине мушкарци (1.396).

Табела 30: Број држављана других држава и лица без држављанства којима је изречена заштитна мера удаљења странца са територије Републике Србије, према старости, 2012. година

Старост лица	Број лица	%
14-20	389	24,78
21-40	1.083	68,98
41-60	77	4,90

Преко 60	3	0,19
Непознато	18	1,15
Укупно	1.570	100

Извор: Министарство правде и државне управе

Табела 31: Број држављана других држава и лица без држављанства којима је изречена заштитна мера удаљења странца са територије Републике Србије, према разлогу удаљења, у 2012. години

Разлог	Број лица	%
Члан 84. став 1. тачка 3) Закона о странцима (напуштање прихватиштва, непоштовање кућног реда у прихватишту)	1	0,06
Члан 84. став 1. тачка 4) Закона о странцима (напуштање места боравка које је одредио надлежни орган, нејављање надлежном органу)	0	0,00
Члан 84. став 1. тачка 1) Закона о странцима (незаконит улазак у Републику Србију)	966	61,29
Члан 85. став 1. тачка 3) Закона о странцима (незаконит боравак у Републици Србији)	117	7,42
Члан 84. став 1. тачка 2) Закона о странцима (лице није напустило Републику Србију у року који је одређен)	36	2,28
Члан 85. став 1. тачка 2) Закона о странцима (боравак у Републици Србији супротно разлозима за које му је одобрен боравак или издата виза)	5	0,32
Члан 65. став 1. тачка 2) Закона о заштити државне границе (непоседовање исправе при преласку границе, избегавање контроле)	81	5,14
Члан 10. став 1. тачка 4) Закона о странцима (давање неистинитих података граничној полицији)	0	0,00
Члан 85. став 1. тачка 1) Закона о странцима (кретање изван простора одређеног на основу члана 5. Закона о странцима)	57	3,62
Члан 65. став 1. тачка 1) Закона о преласку државне границе и кретању у граничном појасу (прелазак границе изван граничног прелаза)	287	18,21
Уредба о преласку административне линије са АП Косова и Метохије	0	0,00
Члан 292. став 1. тачка 1) Царинског закона (пренос робе преко граничног прелаза када није отворен, сакривање робе)	18	1,14
Члан 86. став 1. тачка 1) и тачка 6) Закона о странцима (неподношење захтева за продужење дозволе за боравак, непријављивање промене адресе)	3	0,19
Члан 76. став 1. тачка 1. Закона о трговини (недозвољен промет робе)	1	0,06
Члан 85. став 1. тачка 4) Закон о странцима	1	0,06
Члан 6. став 2) Закон о јавном реду и миру	1	0,06
Члан 58. Царинског закона	1	0,06

Члан 35. став 2. Закона о странцима	1	0,06
Укупно	1.576⁷	100

Извор: Министарство правде и државне управе

У 2012. години за 125 лица изречена је мера безбедности протеривања из земље због кривичног дела. Разврставањем по полној структури увиђа се да је мера изречена за 109 мушкараца и 16 жена.

Табела 32: Држављани других држава и лица без држављанства којима је изречена мера безбедности протеривања из земље због кривичног дела, према старости, 2012. година

Старост	Број	%
18-30	62	49,6
30-40	41	32,8
40-50	15	12,0
преко 50 година	7	5,6
Укупно	125	100

Извор: Министарство правде и државне управе

Мера безбедности протеривања из земље изречена је за 42 лица због неовлашћене производње, држања и стављања у промет опојних дрога (члан 246.а Кривичног законика), за 19 лица због фалсификоване исправе (члан 355. Кривичног законика), за 11 лица због кријумчарења (члан 230. став 1. Кривичног законика), за 5 лица због недозвољеног држања оружја (члан 348. Кривичног законика) и због других кривичних дела.

3.3. Трговина људима

У току 2011. године идентификовано је 74, а у току 2012. године 63 жртве трговине људима. Жртве су држављани Републике Србије, осим у четири случаја (БиХ, Црна Гора, Молдавија и једно лице без држављанства).

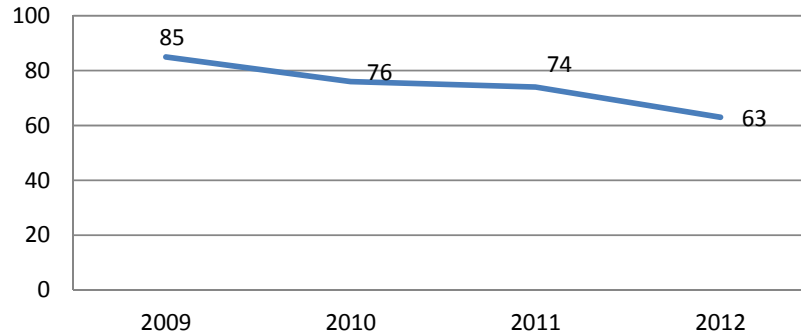
Табела 33: Жртве трговине људима према држављанству, 2011. и 2012. година

Држављанство	Број жртава	
	2011.	2012.
Србија	72	58
Црна Гора	1	1
Молдавија	-	1
Украјина	1	-
БиХ	-	1
Без држављанства	-	1
Укупно	74	63

Извор: Министарство унутрашњих послова

⁷ Крајњи збир у овој табели разликује се од збира из претходних табела из разлога што је појединим лицима изречена заштитна мера према више разлога удаљења.

Графикон 4: Кретање у броју жртава трговине људима од 2009. до 2012. године



Извор: Министарство унутрашњих послова

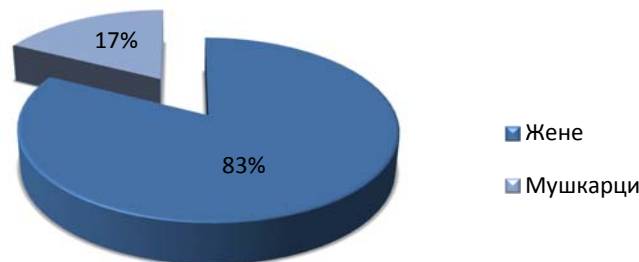
У протеклих годину дана примећује се смањење броја мушкараца међу жртвама трговине људима. Док их је у 2011. години било 29,72%, у 2012. години њихов проценат смањен је на 17,46% свих регистрованих жртава.

Табела 34: Жртве трговине људима према полу и старости, 2011. и 2012. година

Старост	2011.		2012.	
	Мушки	Женски	Мушки	Женски
До 14 година	6	2	5	9
14–18 година		15	2	12
Преко 18 година	16	35	4	31
Укупно	22	52	11	52

Извор: Министарство унутрашњих послова

Графикон 5: Жртве трговине људима 2012. године, према полу



Извор: Министарство унутрашњих послова

Подаци о врсти експлоатације и полу указују да је најзаступљенији облик и даље сексуална експлоатација, као и да су овом облику експлоатације у највећој мери изложене жене. Након тога следи експлоатација ради просјачења којој су подједнако изложена оба пола (6 мушкараца и 7 жена). У односу на 2011. годину број жртава трговине људима које су експлоатисане ради вршења кривичних дела повећан је за 50% у 2012. години. За разлику од 2011. године када је по броју жртава радна експлоатација била на другом месту, са 16

регистрованих лица (сва лица су била мушкарци), 2012. године регистровано је двоје лица (1 мушкарац и 1 жена). Принудној удаји као врсти експлоатације жртве трговине људима биле су изложене 2 жене.

Табела 35: Жртве трговине људима према врсти експлоатације и полу, 2011. и 2012. година

Врста експлоатације жртве	2011.		2012.	
	мушкарци	жене	мушкарци	жене
Сексуална експлоатација	-	49	2	40
Радна експлоатација	16	-	1	1
Експлоатација ради вршења кривичних дела	1	1	4	-
Експлоатација ради просјачења	5	2	6	7
Принудна удаја	-	3		2
Укупно	22	55	13	50

Извор: Министарство унутрашњих послова⁸

Центар за заштиту жртава трговине људима, основан као установа социјалне заштите Одлуком Владе Републике Србије 05 бр. 02-2835/2012 од 13. априла 2012. године након доношења Уредбе о мрежи установа социјалне заштите („Службени гласник РС”, бр. 16/12), обавља послове процене стања, потреба, снага и ризика жртава трговине људима, врши послове идентификације и обезбеђује адекватну помоћ и подршку жртвама трговине људима, у циљу њиховог опоравка и реинтеграције. Центар за заштиту жртава трговине људима представља једину овлашћену институцију за идентификацију жртава трговине људима, што подразумева да свака сумња да се ради о жртви трговине људима треба да буде пријављена Центру, односно Служби за координацију заштите жртава трговине људима.

Одлуком Владе утврђено је да Центар за заштиту жртава трговине људима:

- пружа услуге смештаја жртвама трговине људима (ургентни смештај);
- пружа услуге процене и планирања за жртве трговине људима;
- пружа саветодавно - терапијске и социјално – едукативне услуге жртвама трговине људима;
- обавља друге послове у складу са законом и другим прописима.

Статутом Центра утврђено је да Центар обавља следеће послове:

- врши процену стања, потреба, снага и ризика жртава трговине људима и на основу показатеља који указују да је лице жртва, идентификују, у складу са законским овлашћењима у домену регистроване делатности, с циљем обезбеђења одговарајуће помоћи и подршке, као и процену и других значајних особа у њиховом окружењу;
- израђује индивидуалне планове пружања услуга и заштите жртава трговине људима;
- врши праћење реализације планова услуга и заштите, као и исхода заштите и подршке жртава;

⁸ Број се не поклапа са укупним бројем жртава због тога што су поједина лица истовремено изложена вишеструким облицима експлоатације.

- координира активностима пружања услуга социјалне заштите жртвама трговине људима, у складу са утврђеним потребама и приоритетима, у складу са законским овлашћењима у домену регистроване делатности, и сарађује са центрима за социјални рад, другим органима, службама и организацијама, с циљем реинтеграције, добровољног повратка у државу порекла, односно другог начина обезбеђивања најбољег интереса и безбедности жртва трговине људима;
- иницира активности у циљу успостављања и унапређења сарадње и механизма, за заштиту жртва трговине људима на националном и међународном нивоу;
- пружа услуге ургентног прихвата жртва трговине људима;
- води евиденцију и документацију о корисницима и пруженим услугама помоћи и подршке жртвама, у оквиру регистроване делатности, у складу са законом и др.

Кроз специјализовани стручни поступак процењује се да ли се ради о жртви трговине, које су њене ургентне потребе и како одговорити на њих. Подаци Службе за заштиту жртва трговине људима региструју нешто већи број жртва трговине људима у односу на Министарство унутрашњих послова. Разлика се објашњава тиме што за разлику од евиденције Министарства унутрашњих послова, Служба додељује статус жртве и оним лицима која нису пристала да сарађују у кривичним поступцима.

У периоду јануар–децембар 2012. године, Служба је радила у 124 случаја, по пријавама да је могуће да се ради о жртвама трговине људима. У процесу идентификације за 4 особе је утврђено да се не ради о жртвама трговине људима, а у 41-ом случају (пре свега радна експлоатација) се и даље ради на идентификацији. Број идентификованих жртва трговине у овом периоду износи 79, од чега се у 40 случајева ради о спољашњој трговини, а у 39 случаја о унутрашњој.

Табела 36: Жртве трговине људима према врсти експлоатације, узрасту и полу у 2012. години

Врста експлоатације	до 18 година		преко 18 година		Укупно
	жене	мушкарци	жене	мушкарци	
Сексуална	11	-	29	2	42
Радна	1	-	4	7	12
Радна и сексуална	1	-	-	-	1
Принудни брак	6	-	-	-	6
Принудни брак и сексуална	-	-	1	-	1
Просјачење	8	4	-	-	12
Просјачење и принуда на вршење кривичних	-	2	-	-	2

дела					
Принуда на вршење кривичних дела	-	-	1	2	3
Укупно	27	6	34	12	79
	33		46		79

Извор: Служба за координацију заштите жртава трговине људима Министарства рада, запошљавања и социјалне политике

Табела 37: Идентификоване жртве трговине људима према утврђеном статусу жртве и држављанству, 2012. година

Утврђен статус	Држављанство							Укупно
	Србија	Црна Гора	Румунија	БиХ	Молдавија	Бугарска	Тајланд	
Идентификована жртва	65	1	1	1	1	1	1	70
Идентификована потенцијална жртва	7	1	-	-	-	-	1	9
Укупно	72	2	1	1	1	1	1	79

Извор: Служба за координацију заштите жртава трговине људима Министарства рада, запошљавања и социјалне политике

У току 2012. године од стране полицијских службеника Министарства унутрашњих послова поднете су кривичне пријаве против 68 лица за извршено кривично дело трговина људима из члана 388. Кривичног законика.

Табела 38: Извршиоци кривичног дела трговине људима према држављанству и полу, 2012. година

Извршиоци кривичног дела из члана 388. Кривичног законика	Мушкарци	Жене	Укупно
Република Србија	49	18	67
Без држављанства	1	-	1
Укупно	50	18	68

Извор: Министарство унутрашњих послова

У току 2012. године од стране првостепених судова у Републици Србији за кривично дело трговине људима из члана 388. Кривичног законика донето је укупно 26 пресуда, од чега је 21 правоснажна осуђујућа пресуда, три неправоснажне осуђујуће пресуде и две ослобађајуће пресуде. Број пресуда значајно је смањен у односу на 2011. годину када је било укупно 79 пресуда.

Табела 39: Број пресуда против лица која су починила трговину људима изречених у 2011. и 2012. години, према врсти пресуде

Врста пресуде	2011.	2012.
Осуђујућа-правоснажна	58	21
Осуђујућа-неправоснажна	14	3
Ослобађајућа	7	2
Укупно	79	26

Извор: Министарство правде и државне управе

Наведене пресуде донете су за укупно 33 лица која су осуђена за кривично дело трговине људима, од чега су 25 лица мушког, а 8 женског пола. Посматрано према старосној структури, највећи број лица који је осуђен за кривично дело трговине људима припада старосној групи од 40 до 50 година (12 лица).

Табела 40: Број лица која су осуђена за кривично дело трговине људима, према старости, 2012. година

Старост	Број лица
18–30 година	5
30–40 година	9
40–50 година	12
Преко 50 година	7
Укупно	33

Извор: Министарство правде и државне управе

Б4: Статистике о присилним миграцијама и међународној заштити

4.1. Тражиоци азила

У 2012. години било је 2.723 изражених намера за азил у Републици Србији. Највећи број тражилаца азила и даље долази из Авганистана (29,50%) и Сомалије (18,50%), потом су највише заступљени држављани Сирије (10,54%) и Пакистана (9,07%).

Табела 41: Лица која су изразила намеру да траже азил у Републици Србији у 2012. години према држављанству

Држављанство	Број	%
Авганистан	804	29,50
Сомалија	505	18,50
Сирија	287	10,54
Пакистан	247	9,07
Алжир	169	6,20
Еритреја	128	4,70
Бангладеш	124	4,55
Мароко	85	3,12
Судан	65	2,39
Палестина	58	2,13
Либија	42	1,54
Тунис	41	1,51
Мали	30	1,10
Иран	19	0,70
Ирак	19	0,70
Гамбија	16	0,59
Гвинеја	14	0,51
Мијанмар	13	0,48
Египат	9	0,33
Индија	8	0,29
Сијера Леоне	8	0,29
Мауританија	5	0,18
Обала Слоноваче	5	0,18
Нигерија	4	0,15
Буркина Фасо	4	0,15
Гвинеја Бисао	3	0,11
ДР Конго	2	0,07
Јемен	2	0,07
Либериа	2	0,07
Јужноафричка Република	1	0,04
Турска	1	0,04
Комори	1	0,04
Македонија	1	0,04
Танзанија	1	0,04
Укупно	2.723	100

Извор: Министарство унутрашњих послова

Од укупног броја лица која су изразила намеру да траже азил у Републици Србији 744 била су малолетна лица, од чега 607 дечака и 137 девојчица. Од укупног броја малолетних лица која су изразила намеру да траже азил било је 501 малолетно лице без пратње и 243 малолетна лица са пратњом. Национална структура малолетних лица без пратње иста је као и национална структура лица која су изразила намеру да траже азил. Највише је држављана Авганистана (179), потом следе држављани Сомалије (74), Сирије (68) и Пакистана (62).

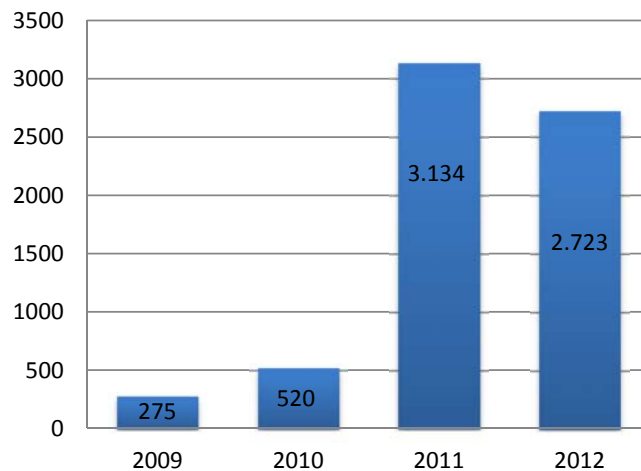
У 2.392 случајева намера за азил изражена је у полицијској управи, док су 292 лица изразила намеру на самом граничном прелазу.

Табела 42: Исказане намере да се тражи азил према месту изражавања намере, 2012. година

Место изражавања намере да се тражи азил	Број лица
Прихватилиште за странце	5
Полицијске управе	2.392
Центар за смештај малолетних странаца	34
Гранични прелаз (линија)	292
Центар за азил	/
Укупно	2.723

Извор: Министарство унутрашњих послова

Графикон 6: Број лица која су изразила намеру да траже азил у Републици Србији од 2009. до 2012. године



Извор: Министарство унутрашњих послова

Од укупно 2.723 изражене намере да се тражи азил свега 336 лица, односно 12,34% од укупног броја лица поднело је захтев за азил. Од тога преко 50% су држављани Авганистана и 23,21% држављани Сомалије.

Када се посматра тренд кретања броја тражилаца азила, односно броја исказаних намера и броја поднетих захтева, у периоду од 2010. до 2011. године број исказаних намера порастао је преко шест пута, док је број поднетих захтева опао са 41% у 2010. години на свега 7, 91% у 2011. години. У 2012. години дошло је до опадања броја тражилаца азила, односно број исказаних намера да

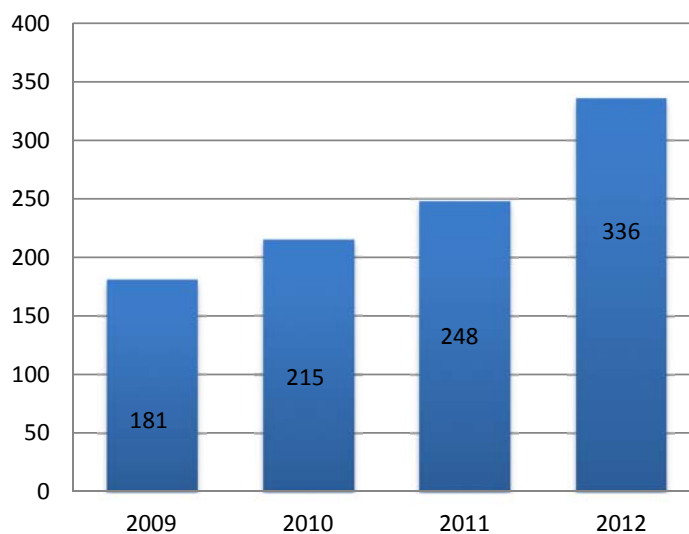
се тражи азил износио је 2.723, што је за 13,12% мање у односу на претходну годину, док је број поднетих захтева порастао са 7,91% на 12,33%.

Табела 43: Број поднетих захтева за азил према држављанству, 2012. година

Држављанство	Број лица	%
Авганистан	178	53,00
Сомалија	78	23,21
Алжир	16	4,76
Мароко	10	2,98
Палестина	9	2,68
Сирија	8	2,38
Еритреја	6	1,80
Тунис	5	1,49
Либија	4	1,19
Пакистан	4	1,19
Бангладеш	4	1,19
Судан	3	0,89
Нигерија	3	0,89
Гвинеја	3	0,89
Либекија	1	0,30
Мали	1	0,30
Обала Слоноваче	1	0,30
Ирак	1	0,30
Египат	1	0,30
Укупно	336	100

Извор: Министарство унутрашњих послова

Графикон 7: Број поднетих захтева за азил од 2009. до 2012. године



Извор: Министарство унутрашњих послова

Табела 44: Лица која су изразила намеру да траже азил у Републици Србији у 2011. години према држављанству

Држављанство	Број	%
Авганистан	1.693	54,0
Сомалија	492	15,7
Пакистан	348	11,1
Либија	139	4,4
Палестина	94	3,0
Мароко	87	2,8
Тунис	60	1,9
Алжир	54	1,7
Иран	35	1,1
Индија	26	0,8
Сирија	20	0,6
Судан	13	0,4
Бангладеш	12	0,4
Еритреја	11	0,4
Ирак	10	0,3
Непал	9	0,3
Шри Ланка	6	0,2
Холандија	4	0,1
Камерун	3	0,1
Мијанмар	3	0,1
Турска	2	0,1
Русија	2	0,1
Јемен	2	0,1
Египат	1	0,0
Бурунди	1	0,0
Хрватска	1	0,0
БиХ	1	0,0
Либериа	1	0,0
Нигерија	1	0,0
Апатриди	2	0,1
Укупно	3.134	100

Извор: Министарство унутрашњих послова

Табела 45: Број поднетих захтева за азил према држављанству, 2011. година

Држављанство	Број лица	%
Авганистан	165	66,5
Сомалија	48	19,3
Палестина	10	4,0
Тунис	4	1,6
Холандија	4	1,6
Еритреја	3	1,2
Ирак	3	1,2
Иран	2	1,1
Русија	2	1,1
Либија	2	1,1

Лица без држављанства	2	1,1
БиХ	1	0,4
Алжир	1	0,4
Судан	1	0,4
Укупно	248	100

Извор: Министарство унутрашњих послова

4.2. Одлуке првостепеног органа о захтевима за азил

Статистика о азилној процедури показује да је за највећи број тражилаца азила обустављен поступак, што је последица чињенице да већина лица наставља да мигрира даље, не сачекавши одлуку у првом степену о захтеву за азил.

У 2012. години додељене су три избегличке заштите.

Табела 46: Првостепене одлуке о захтевима за азил према врсти одлуке у 2011. и 2012. години

Одлуке	2011.	2012.
Одбачени захтеви	85	64
Одбијени захтеви	2	-
Усвојени захтеви	-	3
Обустављени поступци	192	350
Закључак о одбацивању жалбе	27	-
Укупно	306	419

Извор: Министарство унутрашњих послова

4.3. Одлуке другостепеног органа по изјављеној жалби на одлуке о захтевима за азил

Другостепени орган који доноси одлуке по изјављеној жалби на првостепене одлуке о захтевима за азил је Комисија за азил. У 2012. години Комисији за азил поднето је 56 жалби, од тога су 22 одбијене као неосноване, 27 је усвојено, а 7 жалби је и даље било у поступку.

4.4. Одлуке на основу управних спорова

У 2012. години у управном спору одбачена је тужба/обустављен је поступак за једно лице из Авганистана.

Управни суд је пресудом одбио тужбу на одлуку другостепеног органа по захтеву за азил као неосновану или је у управном спору поништио управни акт и предмет вратио надлежном органу на поновно решавање у 2012. години за 17 лица (7 лица из Авганистана, 5 из Ирака, 4 из Сомалије и једно лице са Кубе). Од наведених 17 лица 64,7% су мушког пола а у 29% случајева се ради о малолетницима.

4.5. Повратници по споразуму о реадмисији

Према евиденцији Министарства унутрашњих послова, у 2012. години, примљено је 7.709 захтева за реадмисију, од тога 6.581⁹ захтев је одобрен, а у истом периоду по основу Споразума о реадмисији у Републику Србију повратак је остварило 6.740 држављана преко граничних прелаза.

Од укупног броја примљених захтева за реадмисију (7.709), у 2012. години, готово половина захтева (48,33%) поднета је из СР Немачке, потом из Мађарске (15,90%) и Шведске (12,53%). Што се полне структуре тиче, 62% чине мушкарци, док жене чине 38%. Када је у питању старосна структура пунолетна лица чине 64,69%, а малолетна 35,31%.

Табела 47: Захтеви за реадмисију према држави, полу и старости повратника у 2012. години

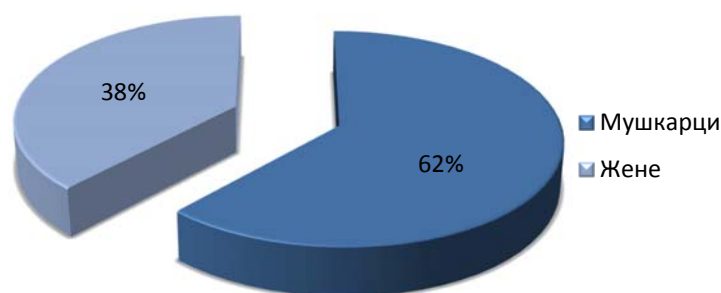
Држава	Мушкарци		Жене		Укупно
	Малолетни	Пунолетни	Малолетне	Пунолетне	
СР Немачка	818	1.210	726	972	3.726
Мађарска	30	1.116	25	55	1.226
Шведска	241	239	229	257	966
Швајцарска	115	186	101	123	525
Белгија	76	163	76	83	398
Француска	68	129	63	79	339
Аустрија	12	128	7	15	162
Данска	26	28	22	24	100
БиХ	12	26	6	14	58
Норвешка	11	20	7	7	45
Луксембург	11	11	13	9	44
Финска	13	6	9	7	35
Холандија	3	23	2	3	31
Италија	-	19	-	1	20
Хрватска	-	9	-	-	9
Чешка	-	1	-	-	1
Шпанија	-	5	-	-	5
Румунија	-	3	-	-	3
Велика Британија	-	2	-	1	3
Молдавија	-	2	-	-	2

⁹ Захтев се одбија, односно не даје се сагласност за враћање лица када се утврди да се не ради о држављанину Републике Србије у складу са чланом 2. Споразума о реадмисији (реадмисија сопствених држављана) или када су у питању држављани трећих земаља или лица без држављанства, не даје се сагласност за враћање уколико се не може доказати или на основу поднетих ргiта facie доказа веродостојно претпоставити да је лице на незаконит начин и директно ушло на територију државе молиће, након што је боравило или било у транзиту кроз територију Републике Србије.

Пољска	-	1	-	-	1
Словенија	-	6	-	-	6
Кипар	-	-	-	1	1
Канада	-	1	-	-	1
Албанија	-	1	-	-	1
Македонија	-	-	-	1	1
Укупно	1.436	3.335	1.286	1.652	7.709

Извор: Министарство унутрашњих послова

Графикон 8: Захтеви за реадмисију према полу повратника, 2012. година



Извор: Министарство унутрашњих послова

Од укупног броја одобрених захтева за реадмисију (6.581), у 2012. години, највећи број захтева (51,92%) одобрен је за повратак из СР Немачке, потом из Шведске (13,91%) и Мађарске (10,19%). Међу повратницима којима је одобрен захтев за реадмисију мушкарци чине 59,62%, а жене 40,38%.

Табела 48: Сагласности на захтеве за враћање држављана Републике Србије према Споразумима о реадмисији у 2012. години

Држава	Мушкарци		Жене		Укупно
	Малолетни	Пунолетни	Малолетне	Пунолетне	
СР Немачка	768	1.101	676	872	3.417
Шведска	231	229	219	237	916
Мађарска	22	582	15	52	671
Швајцарска	115	176	101	115	507
Белгија	66	128	66	65	325
Француска	53	99	53	49	254
Аустрија	10	124	7	13	154
Данска	26	28	22	24	100
БиХ	10	21	4	9	44
Луксембург	11	11	13	9	44
Норвешка	11	18	7	7	43

Финска	13	6	9	7	35
Холандија	3	19	2	3	27
Италија	-	18	-	1	19
Хрватска	-	6	-	-	6
Словенија	-	6	-	-	6
Шпанија	-	4	-	-	4
Румунија	-	3	-	-	3
Молдавија	-	2	-	-	2
Пољска	-	1	-	-	1
Чешка	-	1	-	-	1
Кипар	-	-	-	1	1
Канада	-	1	-	-	1
Укупно	1.339	2.584	1.194	1.464	6.581

Извор: Министарство унутрашњих послова

Од укупног броја повратника по основу Споразума о реадмисији који су у 2012. години остварили повратак преко граничних прелаза (6.740), чак 88,62%, односно 5.973 држављана вратило се у Републику Србију преко граничног прелаза СГП Београд (Аеродром „Никола Тесла”). Што се полне структуре тих повратника тиче 65,07% су мушкарци, а 34,93% су жене. Када је старосна структура у питању, од укупног броја повратника који су се у 2012. години вратили у Републику Србију 73,01% су малолетне особе.

Табела 49: Повратници који су се вратили у Републику Србију у 2012. години према граничном прелазу, полу и старости

Гранични прелаз	Мушкарци		Жене		Укупно
	Малолетни	Пунолетни	Малолетне	Пунолетне	
СГП Београд	2.786	896	1.413	878	5.973
Према Мађарској	531	7	11	2	551
Према БиХ	39	12	24	6	81
Према Хрватској	69	2	4	-	75
СГП Ниш	14	6	8	7	35
Према Румунији	21	3	1	-	25
Према Македонији	-	-	-	-	-
Према Бугарској	-	-	-	-	-
Према Црној Гори	-	-	-	-	-
Укупно	3.460	926	1.461	893	6.740

Извор: Министарство унутрашњих послова

У истом периоду Канцеларији за реадмисију на Аеродрому „Никола Тесла” добровољно се обратило 2.107 лица, односно 851 породица ради добијања

информација и пружања помоћи приликом повратка. Од 2.107 лица, 1.224 су мушкарци, а 883 су жене.

Табела 50: Број повратника евидентираних у Канцеларији за реадмисију, 2012. година

Лица/Породица	Укупно	Мушкарци	Жене
Број лица	2.107	1.224	883
Број породица	851	/	/

Извор: Комесаријат за избеглице и миграције

Највећи број повратника који су евидентирани у Канцеларији за реадмисију на Аеродрому „Никола Тесла” је из СР Немачке (42,95%) и Шведске (32,27%).

Табела 51: Повратници који су евидентирани у Канцеларији за реадмисију према држави из које су враћени, 2012. година

Држава	Број
СР Немачка	905
Шведска	680
Швајцарска	302
Данска	82
Белгија	28
Луксембург	24
Француска	20
Италија	20
Норвешка	17
Финска	13
Аустрија	7
Шпанија	3
Холандија	2
Канада	2
САД	1
Грчка	1
Укупно	2.107

Извор: Комесаријат за избеглице и миграције

Графикон 9: Повратници који су евидентирани у Канцеларији за реадмисију према држави из које су враћени



Извор: Комесаријат за избеглице и миграције

У односу на 2011. годину у 2012. години повећан је број лица ромске националности. У 2011. години Роми су били заступљени са 45,77% у укупном броју повратника по Споразуму о реадмисији евидентираних од стране Комесаријата за избеглице и миграције, а у 2012. години заступљени су са 61,84% (1.303 лица). У 2011. години на другом месту били су Бошњаци заступљени са 28,56%, а на трећем повратници српске националности заступљени са 8%, док је број повратника албанске националности износио 1,41%. У 2012. години број повратника српске националности се повећао и налазе се на другом месту са 19,8% (239 лица). Заступљеност Бошњака и Албанаца је приближно иста: 83 Бошњака, односно 6,87% и 78 Албанаца, односно 6,46%.

Што се старосне структуре тиче у 2012. години, највећи број повратника је из старосне групе од 15 до 64 године. У односу на 2011. годину уочава се благо повећање броја лица из старосне групе од 0 до 14 година (са 26,4 % на 31,6%).

Табела 52: Повратници који су евидентирани у Канцеларији за реадмисију према старости, 2012. година

Старост	%
0-14	31,6
15-29	28,6
30-39	19,9
40-49	12,2
50-64	7,1
65+	0,6
Укупно	100

Извор: Комесаријат за избеглице и миграције

Такође, води се евиденција о образовном профилу и радном статусу повратника. Од укупног броја 54,7% повратника је незапослено, а мање од 1% је запослено. Осталих 44,3% су деца, ученици, студенти или пензионери.

Образовна структура повратника може бити узрок незапослености, јер само 1% има завршену вишу школу или факултет, док су 50,3% особе без завршене школе или са завршеном основном школом.

Табела 53: Повратници који су евидентирани у Канцеларији за реадмисију према радном статусу, 2012. година

Радни статус	%
Дете	27,1
Ученик	8,9
Студент	0,1
Запослен	0,7
Незапослен	54,7
Пензионер	0,2
Остало	8,3
Укупно	100

Извор: Комесаријат за избеглице и миграције

Табела 54: Повратници који су евидентирани у Канцеларији за реадмисију према образовном статусу, 2012. година

Образовни статус	%
Без школе	10,7
Непотпуна основна школа	15,8
Основна школа	23,8
Средња школа	14,7
Виша школа	0,8
Факултет	0,2
Остало	34
Укупно	100

Извор: Комесаријат за избеглице и миграције

4.6. Избеглице према Закону о избеглицама

Република Србија тренутно заузима 30. место у свету као земља дестинација за избеглице (*Извештај УНХЦР-а Глобални трендови у 2012. години*). У 2012. години у Републици Србији живело је 66.408 избеглица.

Највећи број избеглица је из Републике Хрватске (око 50.000). У периоду између 2011. и 2012. године избегличка популација смањена је за 8.536. Од тог броја 6.446 лица је из Хрватске, 2.086 из БиХ и 5 лица из Словеније.

Табела 55: Избегличка популација у Републици Србији према држави порекла, 2012. година

Држава порекла	2011.	2012.
Хрватска	56.363	49.917
БиХ	18.500	16.414
Словенија	81	76
Македонија	1	1
Укупно	74.944	66.408

Извор: Комесаријат за избеглице и миграције

Подаци о старосној структури указују на значајну заступљеност старијих старосних кохорти, готово половина је старија од 50 година старости.

Табела 56: Избегличка популација у Републици Србији према старости, 2012. година

Старост	%
0-14	1,8
15-29	16,4
30-39	14,8
40-49	11,9
50-64	21,6
65+	33,5
Укупно	100

Извор: Комесаријат за избеглице и миграције

Табела 57: Број избеглица по окрузима и општинама, 2012. година

Назив округа	Назив општине	Број избеглица
Северно-Бачки	Бачка Топола	570
	Мали Иђош	113
	Суботица	1.571
Укупно		2.254
Средњо-Банатски	Житиште	279
	Зрењанин	1.053
	Нова Црња	138
	Нови Бечеј	211
	Сечањ	230
Укупно		1.911
Северно-Банатски	Ада	51
	Кањижа	33
	Кикинда	544
	Нови Кнежевац	103
	Сента	16
	Чока	81
Укупно		828
Јужно-Банатски	Алибунар	174
	Бела Црква	81
	Вршац	339
	Ковачица	123
	Ковин	438
	Опово	108
	Панчево	1.445
	Пландиште	166
Укупно		2.874
Западно-Бачки	Апатин	894
	Кула	410
	Оџаци	733
	Сомбор	2.348
Укупно		4.385
Јужно-Бачки	Бач	232
	Бачка Паланка	1.535
	Бачки Петровац	135
	Беоцин	278
	Бечеј	513
	Врбас	595
	Жабалъ	475
	Нови Сад	3.971
	Србобран	319
	Сремски Карловци	292
	Темерин	725
	Тител	298
Укупно		9.368

Сремски	Инђија	1.643
	Ириг	468
	Пећинци	486
	Рума	1.804
	Сремска Митровица	1.462
	Стара Пазова	3.009
	Шид	1.146
Укупно		10.018
Мачвански	Богатић	148
	Владимирци	146
	Коцељева	50
	Крупањ	17
	Лозница	1.579
	Љубовија	122
	Мали Зворник	234
Шабац	1.583	
Укупно		3.879
Колубарски	Ваљево	351
	Лајковац	164
	Љиг	87
	Мионица	133
	Осечина	52
	Уб	234
Укупно		1.021
Подунавски	Велика Плана	189
	Смедерево	606
	Смедеревска Паланка	302
Укупно		1.097
Браничевски	Велико Градиште	117
	Голубац	38
	Жабари	78
	Жагубица	17
	Кучево	87
	Мало Црниће	69
	Петровац	301
	Пожаревац	430
Укупно		1.137
Шумадијски	Аранђеловац	534
	Баточина	32
	Кнић	64
	Крагујевац	435
	Лапово	30
	Рача	57
	Топола	217
Укупно		1.369
Поморавски	Деспотовац	158
	Јагодина	278
	Параћин	325
	Рековац	57

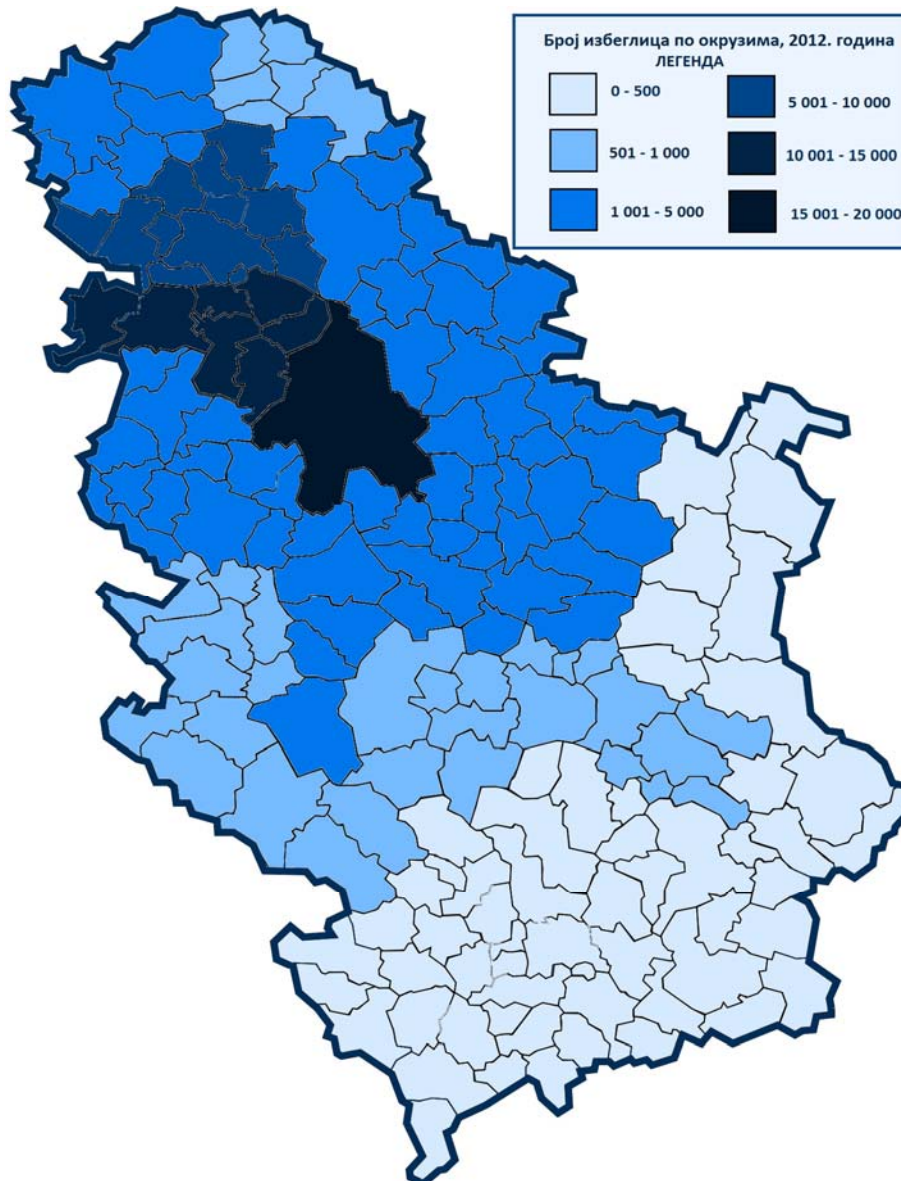
	Свилајнац	179
	Туприја	116
Укупно		1.113
Борски	Бор	130
	Кладово	138
	Мајданпек	27
	Неготин	128
Укупно		423
Зајечарски	Бољевац	44
	Зајечар	260
	Књажевац	102
	Соко Бања	48
Укупно		454
Златиборски	Ариље	78
	Бајина Башта	194
	Косјерић	49
	Нова Варош	29
	Пожега	123
	Прибој	32
	Пријеполје	89
	Сјеница	4
	Ужице	149
	Чајетина	84
Укупно		831
Моравички	Горњи Милановац	172
	Ивањица	78
	Лучани	94
	Чачак	659
Укупно		1.003
Рашки	Врњачка Бања	166
	Краљево	576
	Нови Пазар	78
	Рашка	54
	Тутин	10
Укупно		884
Расински	Александровац	17
	Брус	63
	Варварин	85
	Крушевац	418
	Трстеник	120
	Ћићевац	59
Укупно		762
Нишавски	Алексинач	237
	Гацин Хан	37
	Дољевац	62
	Мерошина	7
	Ниш	255
	Ражањ	25
	Сврљиг	77

Укупно		700
Топлички	Блаце	59
	Житорађа	22
	Куршумлија	74
	Прокупље	104
Укупно		259
Пиротски	Бабушница	34
	Бела Паланка	55
	Димитровград	10
	Пирот	88
Укупно		187
Јабланички	Бојник	15
	Власотинце	64
	Лебане	13
	Лесковац	173
	Медвеђа	29
	Црна Трава	15
Укупно		309
Пчињски	Босилеград	3
	Бујановац	27
	Владичин Хан	36
	Врање	109
	Прешево	1
	Сурдулица	17
	Трговиште	6
Укупно		199
Косовски	Приштина	15
	Штрпце	9
Укупно		24
Косовско Митровачки	Звечан	19
	Зубин Поток	49
	Косовска Митровица	27
	Лепосавић	49
Укупно		144
Београд	Барајево	717
	Вождовац	1.172
	Врачар	232
	Гроцка	1.230
	Звездара	1.257
	Земун	4.030
	Лазаревац	381
	Младеновац	396
	Нови Београд	2.037
	Обреновац	1.131
	Палилула	2.096
	Раковица	772
	Савски Венац	336
	Сопот	188
Стари Град	356	

	Чукарица	1.653
	Сурчин	991
Укупно		18.975
Република Србија укупно		66.408

Извор: Комесаријат за избеглице и миграције

Картограм 1: Број избеглица по окрузима, 2012. година



Извор: Комесаријат за избеглице и миграције

4.7. ИРЛ

У 2012. години у Републици Србији живи 209.112 лица расељених са АП Косова и Метохије. У извештају УНХЦР-а *Глобални трендови за 2012. годину*, Република Србија се налази на 16 месту у свету и првом месту у Европи по броју ИРЛ. Према етничкој припадности, већину ових лица чине Срби, затим Роми, па Црногорци.

Највећи број ИРЛ живи у ужој Србији (137.677 односно 65.84% расељеничке популације). У Граду Београду смештено је 59.238 ИРЛ, што чини 28,32% расељеничке популације, док се у АП Војводини налази 12.197 лица, односно 5,83% расељеничке популације.

Табела 58: Број интерно расељених лица по окрузима и општинама, 2012. година

Назив округа	Назив општине	Број ИРЛ
Северно-Бачки	Бачка Топола	121
	Мали Иђош	95
	Суботица	1.834
Укупно		2.050
Средњо-Банатски	Житиште	20
	Зрењанин	843
	Нова Црња	63
	Нови Бечеј	30
	Сечањ	70
Укупно		1.026
Северно-Банатски	Ада	27
	Кањижа	46
	Кикинда	115
	Нови Кнежевац	39
	Сента	25
	Чока	21
Укупно		273
Јужно-Банатски	Алибунар	119
	Бела Црква	48
	Вршац	263
	Ковачица	115
	Ковин	366
	Опово	58
	Панчево	1.297
	Пландиште	8
Укупно		2.274
Западно-Бачки	Апатин	99
	Кула	245
	Оџаци	103
	Сомбор	174

Укупно		621
Јужно-Бачки	Бач	7
	Бачка Паланка	160
	Бачки Петровац	8
	Беоцин	305
	Бечеј	220
	Врбас	234
	Жабалъ	28
	Нови Сад	3.418
	Србобран	55
	Сремски Карловци	116
	Темерин	73
	Тител	30
Укупно		4.654
Сремски	Инђија	221
	Ириг	75
	Пећинци	119
	Рума	217
	Сремска Митровица	310
	Стара Пазова	290
	Шид	67
Укупно		1.299
Мачвански	Богатић	54
	Владимирци	128
	Коцељева	5
	Крупањ	21
	Лозница	469
	Љубовија	23
	Мали Зворник	26
	Шабац	374
Укупно		1.100
Колубарски	Ваљево	545
	Лајковац	98
	Љиг	138
	Мионица	97
	Осечина	3
	Уб	119
Укупно		1.000
Подунавски	Велика Плана	2.014
	Смедерево	7.997
	Смедеревска Паланка	1.230
Укупно		11.241
Браничевски	Велико Градиште	101
	Голубац	35
	Жабари	49
	Жагубица	9
	Кучево	57
	Мало Црниће	29
	Петровац	101

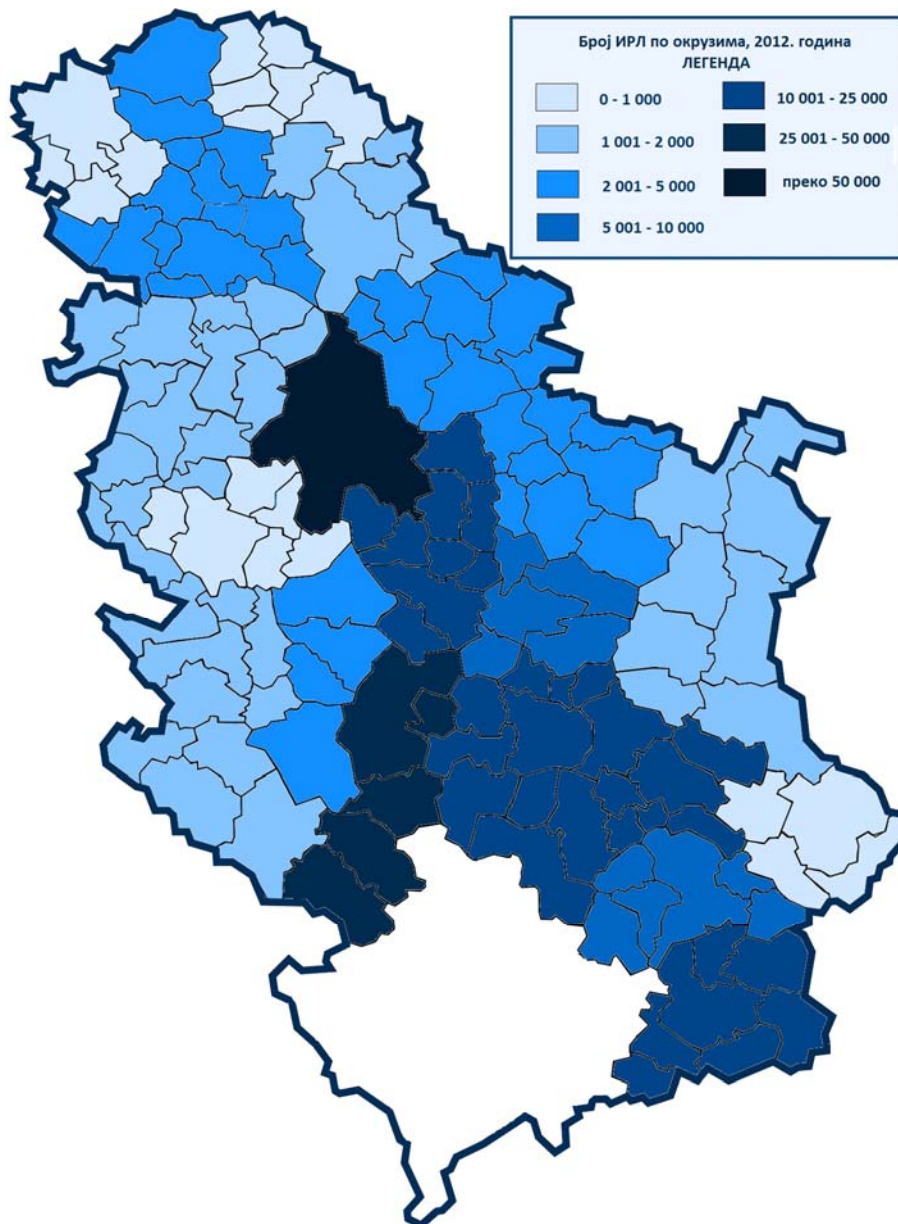
	Пожаревац	2.088
Укупно		2.469
Шумадијски	Аранђеловац	2.523
	Баточина	771
	Кнић	435
	Крагујевац	12.344
	Лапово	724
	Рача	711
	Топола	456
Укупно		17.964
Поморавски	Деспотовац	265
	Јагодина	5.803
	Параћин	1.026
	Рековац	76
	Свилајнац	520
	Туприја	885
Укупно		8.575
Борски	Бор	415
	Кладово	104
	Мајданпек	20
	Неготин	579
Укупно		1.118
Зајечарски	Бољевац	100
	Зајечар	650
	Књажевац	318
	Соко Бања	439
Укупно		1.507
Златиборски	Ариље	71
	Бајина Башта	91
	Косјерић	47
	Нова Варош	44
	Пожега	374
	Прибој	97
	Пријеполје	398
	Сјеница	173
	Ужице	496
	Чајетина	98
Укупно		1.889
Моравички	Горњи Милановац	1.345
	Ивањица	35
	Лучани	74
	Чачак	2.924
Укупно		4.378
Рашки	Врњачка Бања	3.700
	Краљево	20.448
	Нови Пазар	4.316
	Рашка	1.937
	Тутин	536
Укупно		30.937

Расински	Александровац	336
	Брус	188
	Варварин	164
	Крушевац	8.347
	Трстеник	898
	Тићевац	393
Укупно		10.326
Нишавски	Алексинач	1.157
	Гацин Хан	11
	Дољевац	181
	Мерошина	201
	Ниш	10.459
	Ражањ	44
	Сврљиг	75
Укупно		12.128
Топлички	Блаце	1.078
	Житорађа	385
	Куршумлија	6.480
	Прокупље	4.941
Укупно		12.884
Пиротски	Бабушница	38
	Бела Паланка	123
	Димитровград	83
	Пирот	392
Укупно		636
Јабланички	Бојник	249
	Власотинце	215
	Лебане	317
	Лесковац	5.611
	Медвеђа	799
	Црна трава	7
Укупно		7.198
Пчињски	Босилеград	82
	Бујановац	5.300
	Владичин Хан	292
	Врање	6.180
	Прешево	37
	Сурдулица	348
	Трговиште	88
Укупно		12.327
Београд	Барајево	1.233
	Вождовац	7.420
	Врачар	634
	Гроцка	4.893
	Звездара	4.863
	Земун	6.658
	Лазаревац	2.259
	Младеновац	5.341
	Нови Београд	4.736

Обреновац	4.486
Палилула	4.191
Раковица	2.714
Савски Венац	1.840
Сопот	839
Стари град	1.341
Чукарица	5.530
Сурчин	260
Укупно	59.238
Република Србија укупно	209.112

Извор: Комесаријат за избеглице и миграције

Картограм 2: Број интерно расељених лица по окрузима, 2012. година



Извор: Комесаријат за избеглице и миграције

У току 2012. године у АП Косово и Метохију су се вратила 442 расељена лица, (305 лица спонтано и 137 лица уз разне видове институционалне и међународне подршке) што представља смањење у односу на 2011. годину када се вратило 604 лица (501 спонтано и 103 лица уз разне видове институционалне и међународне подршке), а нарочито у односу на 2010. годину када се вратило 879 лица (745 спонтано и 134 уз разне видове институционалне и међународне подршке). Мањи број повратника на АП Косово и Метохију је очекиван имајући у виду погоршање безбедносне ситуације у протеклим годинама.

Што се тиче старосне структуре повратника, највећи број лица је у старосној групи од 0 до 14 година (27,82%) и од 30 до 49 година (27,6%).

Табела 59: Интерно расељена лица која су се вратила у АП Косово и Метохију према старости, полу и општини повратка у 2012. години

Општина повратка	Пол	Свега	Старосна структура				
			0–14	15–29	30–49	50–64	65+
Гора	Жене	39	6	9	14	8	2
	Мушкарци	34	5	8	8	9	4
Гњилане	Жене	5	1	2	2	-	-
	Мушкарци	8	4	3	1	-	-
Исток	Жене	12	1	2	6	1	2
	Мушкарци	24	6	6	7	2	3
Клина	Жене	8	-	-	2	5	1
	Мушкарци	12	-	1	2	6	3
Косово Поље	Жене	29	10	12	6	-	1
	Мушкарци	24	13	5	6	-	-
Косовска Каменица	Жене	24	7	6	7	2	2
	Мушкарци	19	7	4	7	1	-
Липљан	Жене	3	1	-	2	-	-
	Мушкарци	8	2	3	2	1	-
Ново Брдо	Жене	12	1	5	3	1	2
	Мушкарци	12	3	2	4	2	1
Обилић	Жене	17	5	9	2	1	-
	Мушкарци	18	11	2	4	1	-
Ораховац	Жене	7	2	1	2	1	1
	Мушкарци	8	1	3	2	2	-
Пећ	Жене	5	3	1	-	-	1
	Мушкарци	2	-	-	1	-	1
Приштина	Жене	1	-	-	-	1	-
	Мушкарци	2	1	-	1	-	-
Призрен	Жене	20	8	1	4	5	2
	Мушкарци	17	-	3	8	6	-
Штрпце	Жене	11	4	-	3	1	-
	Мушкарци	10	2	3	3	1	2
Урошевац	Жене	16	7	5	4	-	-
	Мушкарци	18	9	2	7	-	-

Витина	Жене	4	-	-	1	2	1
	Мушкарци	5	2	1	-	2	-
Вучитрн	Жене	3	-	2	-	-	1
	Мушкарци	2	-	1	-	1	-
Качаник	Жене	2	1	1	-	-	-
	Мушкарци	1	-	1	-	-	-
Укупно		442	123	106	122	61	30

Извор: Канцеларија за Косово и Метохију

Табела 60: Интерно расељена лица која су се вратила у АП Косово и Метохију у 2012. години, према типу повратка

Општина повратка	Број	Начин повратка		
	Укупно	Подржан	Организован	Спонтан
Гњилане	13	13	-	-
Гора	73	12	-	61
Исток	36	17	-	19
Клина	20	18	-	2
Косово Поље	53	15	-	38
Обилић	35	21	-	14
Ораховац	15	-	-	15
Пећ	7	-	-	7
Приштина	3	-	-	3
Призрен	37	-	3	34
Урошевац	34	-	5	29
Вучитрн	5	-	-	5
Качаник	3	-	-	3
Косовска Каменица	43	-	-	43
Витина	9	3	-	6
Липљан	11	11	-	-
Ново Брдо	24	-	-	24
Штрпце	21	19	-	2
Укупно	442	129	8	305

Извор: Канцеларија за Косово и Метохију

Б5: Статистика о унутрашњим миграцијама

Према процени РЗС укупан број становника у Републици Србији током протеклих 10 година смањио се за преко 240.000 људи (3,3%). Иако се број становника у градовима повећао за 70.000, у селима је број становника опао за преко 310.000 особа. Укупна полна структура становништва остаје углавном непромењена са 51,4% жена и 48,6% мушкараца.

Промене у броју становника у Републици Србији делимично су узроковане ниским, односно негативним природним прираштајем, што је последица ниског наталитета (међу најнижим у европским земљама) и високог морталитета, а делимично и одливом становништва у иностранство.

Табела 61: Процене броја становника у Републици Србији за период 2001-2012. године, према типу насеља и полу

	Укупно становништво			Градско становништво			Сеоско становништво		
	Укупно	Мушко	Женско	Укупно	Мушко	Женско	Укупно	Мушко	Женско
2001	7.503.433	3.648.533	3.854.900	4.215.583	2.016.029	2.199.554	3.287.850	1.632.504	1.655.346
2002	7.500.031	3.647.190	3.852.841	4.233.303	2.023.817	2.209.486	3.266.728	1.623.373	1.643.355
2003	7.480.591	3.637.789	3.842.802	4.239.980	2.026.423	2.213.557	3.240.611	1.611.366	1.629.245
2004	7.463.157	3.629.194	3.833.963	4.249.544	2.030.310	2.219.234	3.213.613	1.598.884	1.614.729
2005	7.440.769	3.618.040	3.822.729	4.257.878	2.033.178	2.224.700	3.182.891	1.584.862	1.598.029
2006	7.411.569	3.603.698	3.807.871	4.263.386	2.034.616	2.228.770	3.148.183	1.569.082	1.579.101
2007	7.381.579	3.588.957	3.792.622	4.270.400	2.037.012	2.233.388	3.111.179	1.551.945	1.559.234
2008	7.350.222	3.573.814	3.776.408	4.275.245	2.038.642	2.236.603	3.074.977	1.535.172	1.539.805
2009	7.320.807	3.560.048	3.760.759	4.279.035	2.039.934	2.239.101	3.041.772	1.520.114	1.521.658
2010	7.291.436	3.546.374	3.745.062	4.283.985	2.041.975	2.242.010	3.007.451	1.504.399	1.503.052
2011	7.258.753	3.530.924	3.727.829	4.286.114	2.042.566	2.243.548	2.972.639	1.488.358	1.484.281
2012	7.199.077	3.505.713	3.693.364	4.273.980	2.039.174	2.234.806	2.925.097	1.466.539	1.458.558

Извор: РЗС

Посматрано на нивоу Републике Србије, укупан број унутрашњих миграција (број особа које су се доселиле и број особа које су се одселиле) за 2012. годину износи 243.782, што представља незнатан пад у односу на 2011. годину када их је било 246.107. Број досељених лица за 2012. годину, на нивоу Републике Србије је већи од броја одсељених за око 7.000 људи.

Подаци се прикупају за сва лица која се трајно пресељавају унутар граница Републике Србије (без података за АП Косово и Метохију) и потом подносе пријаву - одјаву пребивалишта Министарству унутрашњих послова у чијој је надлежности вођење евиденције пребивалишта.

Табела 62: Упоредни преглед досељеног и одсељеног становништва у Републици Србији према полу, 1999, 2011. и 2012. године

		1999		2011		2012	
		мушко	женско	мушко	женско	мушко	женско
Централна Србија	Досељено	34.007	42.882	44.658	55.727	41.257	53.687
	Одсељено	36.191	44.569	42.663	53.609	41.499	53.393
АП Војводина	Досељено	6.449	8.405	10.132	13.754	11.345	15.602
	Одсељено	4.548	6.040	10.430	15.134	11.103	15.896
Република Србија	Досељено	40.456	51.287	54.790	69.481	52.602	69.289
	Одсељено	40.739	50.609	53.093	68.743	52.602	69.289

Извор: РЗС

Када се посматра унутрашња миграција у 2012. години наставља се тренд претежног досељавања у градска насеља. Од укупно 121.891 лица која су доселила током 2012. године 68% су се доселила у градска насеља.

Што се тиче полне структуре досељеног становништва, већином жене мигрирају (56,8%). Број досељених жена је у градским насељима већи него број одсељених док је, за разлику од мушкараца, број досељених жена у руралним насељима нешто мањи од броја одсељених. На основу ових података можемо препознати тренд унутрашњих миграција, првенствено међу женама, из сеоских у градска насеља.

Табела 63: Мигрантско становништво према типу насеља и полу, 2012. година (унутрашње миграције)

Област	Тип насеља	Досељено у %		Одсељено у %	
		Мушко	Женско	Мушко	Женско
Централна Србија	Градска	29.579	36.763	28.767	33.393
	Остала	11.678	16.924	12.732	20.000
АП Војводина	Градска	7.021	9.514	6.475	8.548
	Остала	4.324	6.088	4.628	7.348
Република Србија	Градска	36.600	46.277	35.242	41.941
	Остала	16.002	23.012	17.360	27.348

Извор: РЗС

Табела 64: Мигрантско становништво по полу, у процентима, 2012. година (унутрашње миграције)

Област	Досељено у %		Одсељено у %	
	Мушко	Женско	Мушко	Женско
Централна Србија	43,5	56,5	43,7	56,3
АП Војводина	42,1	57,9	41,1	58,9
Република Србија	43,2	56,8	43,2	56,8

Извор: РЗС

Што се старосне структуре тиче, можемо закључити да највећи број миграната припада старосној групи од 15 до 64 година, док су на другом месту лица млађа од 15 година.

Табела 65: Мигрантско становништво према старосним групама у Републици Србији, у процентима, 2012. година (унутрашње миграције).

Старост	Република Србија	Централна Србија	АП Војводина
0-14	36.756	29.046	7.710
15-64	193.284	150.176	43.108
65+	13.742	10.614	3.128

Извор: РЗС

Б6. Закључак

- У погледу имиграције Република Србија још увек није атрактивна земља дестинације, чак ни међу земљама у региону, поготово за мигранте којима је циљ запослење. Државе из којих долази највише имиграната у 2012. години су Кина, Руска Федерација, Румунија, Македонија и Либија.
- Република Србија остаје изразито емиграциона земља и највећи део њене дијаспоре живи у СР Немачкој, Аустрији, Швајцарској, САД-у, Канади и Аустралији. Према подацима Канцеларије за сарадњу са дијаспором и Србима у региону из дијаспоре је прошле године у Србију послато 2,7 милијарди евра. Неопходно је створити услове да се повећа прилив инвестиција из дијаспоре, имајући у виду да дознаке доминирају у односу на инвестиције. (10% инвестиције, а 90% дознаке).
- Према резултатима Пописа из 2011. године више од 88% укупног становништва је рођено на територији Републике Србије, око 10% становништва рођено је на територији некадашњих република СФРЈ, док је свега 0,84% становништва рођено у осталим државама. Лица која поседују држављанство Републике Србије чине 99% укупног становништва Републике Србије, од чега 4% лица има двојно држављанство, односно држављанство Републике Србије и неке друге државе. Лица која имају само држављанство неке друге државе чине 0,62%, а лица без држављанства 0,08% укупног становништва Републике Србије.
- Након ступања на снагу јединственог Споразума о реадмисији са ЕУ 1. јануара 2008. године, велики број држављана Републике Србије бива враћен из земаља ЕУ. Међу овим лицима има особа које су изгубиле законски основ боравка на територији неке од држава чланица ЕУ, али се ипак доминантно ради о лицима која су затражила азил на територији држава чланица ЕУ након визне либерализације.
- Република Србија у последње три године постаје све значајнија и фреквентнија транзитна земља за бројне мигранте из Азије и Африке који желе да стигну у земље ЕУ, па је и број тражилаца азила перманентно у порасту
- У Републици Србији још увек је актуелно питање избеглишта и интерног расељења. Праћењем тренда из 2009. године увиђа се да се број избеглица смањује за око 10.000 годишње, док број ИРЛ остаје углавном непромењен. Имајући у виду немогућност одрживог повратка, интерно расељење остаје велики изазов за Републику Србију.
- Републику Србију карактерише неравномеран демографски и социо-економски развој насеља и региона што представља предуслов за велике унутрашње миграције ка урбаним центрима и нестанак малих сеоских насеља.

Миграционе политике у 2012. години

Циљ проширеног Миграционог профила који Влада Републике Србије усваја и ажурира сваке године јесте да поред детаљних статистика о свим категоријама миграната и аспектима миграција пружи и преглед релевантних анализа, политика и мера у области миграција.

Миграциони профил за 2011. годину је био посвећен теми присилних миграција, па су у посебним поглављима анализиране интеграција и повратак избеглица, побољшање услова живота ИРЛ, реадмисија и реинтеграција повратника по споразумима о реадмисији, азил и сузбијање трговине људима.

У складу са међународним трендовима и препорукама Глобалног форума о миграцијама и развоју који све више сагледавају развојну компоненту миграција, Миграциони профил за 2012. годину је посвећен миграцијама и развоју, односно коришћењу позитивног потенцијала миграција и миграторних кретања. Група миграната која последњих година у међународним форумима који се баве миграцијама добија све већи значај приликом разматрања развојне димензије миграција јесу припадници дијаспоре, управо због њиховог транснационалног карактера и кључне улоге коју имају у повезивању различитих држава и друштава.

Будући да Република Србија има изузетно бројну дијаспору, која треба да има активну улогу у укупном економском и привредном развоју земље, а чији капацитети су и даље у недовољној мери искоришћени, посебно поглавље је посвећено односу са дијаспором и мерама и програмима које Канцеларија за сарадњу са дијаспором и Србима у региону спроводи како би унапредила положај припадника дијаспоре и ојачала везе са њима. Представљање активности Канцеларије за сарадњу са дијаспором и Србима у региону је битно и због сагледавања институционалног механизма који Република Србија има за сарадњу са дијаспором, као једном од миграционих политика у Републици Србији.

Питање унутрашњих миграција у Републици Србији, концентрације становништва у већим урбаним центрима и изумирање мањих сеоских насеља, као и укупног депопулационог тренда је изузетно значајно за сагледавање стања миграција у једној земљи и неопходно за планирање политике одрживог регионалног развоја, па су и унутрашње миграције посебно обрађене у оквиру Миграционог профила за 2012. годину.

Република Србија континуирано ради на омогућавању остваривања права свих миграната. Како би се обезбедио континуитет у праћењу заштите људских права миграната, у посебном поглављу је дат кратак приказ Канцеларије за људска и мањинска права у Миграционом профилу о стању људских права миграната у Републици Србији у 2012. години

Ц1: Активности Канцеларије за сарадњу са дијаспором и Србима у региону

Припадници дијаспоре сваке земље су због свог транснационалног карактера изузетно значајни за омогућавање културне размене, размене знања и прилива инвестиција између земље дестинације и земље порекла. Свака матична земља која има бројну дијаспору настоји да створи услове који ће мотивисати припаднике њеног народа у расејању да уложи своје вештине и ресурсе у земљу из које долази.

Процене које говоре о бројности дијаспоре Републике Србије су представљене у претходном делу овог Миграционог профила. Република Србија је у протеклих неколико година, од усвајања Закона о дијаспори и Србима у региону 2010. године, конституисања Скупштине дијаспоре и Срба у региону, оснивања Савета за односе са Србима у региону и Савета за дијаспору, и усвајања Стратегије очувања и јачања односа матичне државе и дијаспоре и матичне државе и Срба у региону („Службени гласник РС”, бр 4/11 и 14/11) уложила велике напоре како би регулисала ову области и створила механизам којим ће се ојачати везе са припадницима дијаспоре и омогућити њихово учешће у привредном и културном развоју Републике Србије.

Канцеларија за сарадњу с дијаспором и Србима у региону спроводи низ активности и програма који имају за циљ да да правовремено и свеобухватно информишу припаднике дијаспоре о могућностима, програмима и плановима које држава спроводи како би унапредила сарадњу са њима али и да унапреде а привредни и инвестициони амбијент у земљи, као и да остваре циљеве предвиђене Стратегијом за очување и јачање односа матичне државе и дијаспоре и матичне државе и Срба у региону.

Активности у вези са унапређењем нормативног оквира за сарадњу са дијаспором и Србима у региону

Канцеларија је извршила израду Предлога Акционог плана за спровођење Стратегије за унапређење и јачање односа матичне државе и дијаспоре и матичне државе и Срба у региону, тако да ће Стратегија која је донета 2011. године добити свој први Акциони план за текућу и следећу годину.

Акциони план садржи четири општа циља:

- Позиционирање Србије као матичне државе свих њених држављана који живе у иностранству, Срба у региону, као и припадника српског народа, исељеника са територије Републике Србије и из региона и њихових потомака
- Боља искоришћеност капацитета дијаспоре
- Очување националног идентитета
- Унапређење односа Републике Србије и Срба у региону

Припремљене су измене и допуне Закона о дијаспори и Србима у региону. У изменама и допунама закона предложене су нове надлежности Скупштине дијаспоре и Срба у региону. Предлозима измена и допуна Закона ће се утврдити обавеза делегата да једном годишње припреме Извештај о проблемима и важним питањима српске заједнице у земљи из које долазе, као и предлог мера

како решити та питања. У редовном заседању Скупштине дијаспоре на основу новог предлога први пут ће званично учествовати и представници Народне скупштине Републике Србије.

У припремљеним изменама и допунама Закона налазе се и нове надлежности Канцеларије које проширују делокруг активности ове владине службе на информисање дијаспоре и Срба у региону и залагање да надлежни органи по питањима припадника дијаспоре и Срба у региону поступају по хитној процедури.

Предложено је и да постојећи Савет за Србе у региону постане Савет за дијаспору и Србе у региону, а рад овог Савета ће се учинити функционалнијим кроз образовање извршног тела у виду интерресорне групе, што такође стоји у предлогу законских измена.

Организација и логистичка подршка Канцеларије

Организовано је Јавно слушање на тему „Политичка и друга права Срба у региону“ у сарадњи са скупштинским Одбором за дијаспору и Србе у региону, које се одржало у Малој сали Народне скупштине Републике Србије, где је било присутно преко 80 учесника: представника министарстава, невладиног сектора и Срба из региона из осам земаља. Основне тезе првог јавног слушања биле су: питања Срба из региона приоритетна за Републику Србију; иницијатива за седницу Савета за Србе у региону – нови сазив; иницијатива за израду Резолуције о Србима у региону; истакнуто питање добијања држављанства Републике Србије.

Одржана је и прва седница новог сазива Савета за Србе у региону, којом је председавао председник Републике Србије. Посебно је истакнут значај очувања српске културе и језика, српске цркве и српских школа.

У организацији Канцеларије за сарадњу са дијаспором и Србима у региону у Народној скупштини Републике Србије одржано је и јавно слушање на тему „Србија и дијаспора – како унапредити сарадњу“. Јавном слушању присуствовала је делегација истакнутих привредних представника из дијаспоре, која је боравила у Београду. Циљ ове расправе био је да се дође до предлога и закључака како унапредити законе које доноси Народна скупштина, а који се односе на српску дијаспору. Овакви сусрети би требало да допринесу стварању погодности за привлачење више инвестиција из иностранства у Републику Србију, већем учешћу дијаспоре у приватизацијама и у друштвеном и политичком животу Републике Србије. Такође, циљ је допринети приближавању Републике Србије европским интеграцијама и партнерским односима са земаљама у којима живе наши исељеници, лакшем стицању српског држављанства, квалитетнијем информисању, учењу матерњег језика и очувању идентитета српске дијаспоре. С обзиром да дијаспора представља велики потенцијал, један од задатака овог сусрета био је да се тај потенцијал препозна и искористи. О могућим облицима будуће сарадње дијаспоре и Србије говорили су успешни привредници и бизнисмени српског порекла из САД, СР Немачке, Аустрије, Аустралије, Канаде, Руске Федерације, Велике Британије и Финске. Они су истакли да је неопходно дефинисати циљеве сарадње и створити услове за инвестиције из иностранства.

Делегација истакнутих привредника српске дијаспоре у оквиру дводневног скупа у организацији Канцеларије за сарадњу са дијаспором и Србима у региону присуствовала је састанку са Председником Републике Србије и Председником Владе Републике Србије. Теме састанка ове делегација са Председником Републике биле су: Информација о документу који Председник и Влада спремају: Поступање највиших чланова Републике Србије у сусрету са званичницима земаља са великом дијаспором и при одласку у те земље; Информација о раду владине Канцеларије за сарадњу са дијаспором и Србима у региону, стечена ситуација и потреба сазивања скупа истакнутих појединаца дијаспоре; Информације о активностима дијаспоре; Покретање иницијатива: Декларација о сарадњи матице и дијаспоре, национални савети, имиџ Републике Србије; Информација о Декларацији о сарадњи матице и дијаспоре; Информација о Фонду Матице и дијаспоре; Информација о Институту за одбрану српског имена у Вашингтону, САД; Информација о Националним Саветима дијаспоре

Меморандум о сарадњи између Владе Републике Србије и Владе Републике Српске ради јачања веза матице и припадника дијаспоре са територије Републике Србије и Републике Српске, који је усвојен Закључком Владе Републике Србије од 5. априла 2013. године, потписан је у Бања Луци 10. јула 2013. године. Меморандум о сарадњи израђен је на основу Споразума о успостављању специјалних паралелних односа између Републике Србије и Републике Српске из 2006. године, а ради успостављања заједничких стратешких опредељења Републике Србије и Републике Српске према српској дијаспори, у циљу јачања веза матице и дијаспоре обе стране.

Заједничко поступање Владе према дијаспори и Србима у региону

Текст предлога Закључка Владе којим се усваја Инструкција о поступању представника министарства Републике Србије у односима ка дијаспори и Србима у региону налази се у процедури усаглашавања. Полазећи од Декларације о проглашењу односа између отаџбине и расејања односом од највећег државног и националног интереса, коју је Влада донела 5. октобра 2006. године („Службени гласник РС”, бр. 86/06), Канцеларија за сарадњу с дијаспором и Србима у региону је предложила Закључак Владе којим се усваја Инструкција о поступању представника министарства Републике Србије у односима ка дијаспори и Србима у региону. Да би осигурали будућност повезане, посвећене и глобалне српске заједнице, са јаком Републиком Србијом као центром, потребно је створити услове за обједињен и јединствен стратешки приступ политици сарадње са дијаспором и Србима у региону. У складу са овом Инструкцијом планом посете представника министарства у државе са најбројнијом дијаспором и државе региона, потребно је предвидети сусрет са представницима српске заједнице у тој земљи кад год је то могуће. Приликом посете представника министарства у државе у региону и оне са значајним бројем дијаспоре, као и приликом посете надлежних државних органа ових држава Републици Србији предвидети као тачку дневног реда постављање питања од значаја за положај српске заједнице у тој земљи, кад год је то могуће и у складу са сврхом посете и дипломатским протоколом. За те посете било би добро користити анализе Канцеларије за сарадњу с дијаспором и Србима у региону. За даље унапређење комуникације веома је важна повратна

информација након реализованих међудржавних сусрета високих делегација када је као једна од тачки дневног реда било питање положаја српске заједнице у тој земљи, односно након реализоване посете државама са великим бројем дијаспоре/државама региона, када је планом посете предвиђен сусрет са српском заједницом.

Конкурси за суфинансирање пројеката

Канцеларија за сарадњу с дијаспором и Србима у региону расписала је Конкурс за суфинансирање пројеката који својим квалитетом доприносе очувању и јачању веза матичне државе и дијаспоре и Конкурс за суфинансирање пројеката који својим квалитетом доприносе очувању и јачању веза матичне државе и Срба у региону. Предмет ових Конкурса је суфинансирање пројеката који имају за циљ употребу, учење, чување и неговање српског језика и ћириличног писма, чување и неговање српског културног, етничког, језичког и верског идентитета и унапређење економске сарадње Републике Србије и дијаспоре, као и Републике Србије и Срба у региону.

Остварена је непосредна комуникација са дијаспором и Србима у региону и информисање дијаспоре и Срба у региону путем друштвених мрежа и електронског билтена.

Унапређење пословне сарадње и локално повезивање са дијаспором и Србима у региону

Економско повезивање је један од приоритета Владе Републике Србије у односима са дијаспором и Србима у региону. Истраживања показују да је из дијаспоре прошле године у Републику Србију послато 2,7 милијарди евра кроз дознаке. Процењује се да је овај износ и већи, јер се доста новца шаље и неформалним путем. Канцеларија је потписала и протокол о сарадњи са државном банком, са Привредном банком Београд, како би се допринело усмеравању веће количине трансфера новца у формалне канале, као и проширењу понуде финансијских услуга и информисања дијаспоре о могућностима инвестирања у Републику Србију.

Улога Канцеларије за сарадњу са дијаспором и Србима у региону је да, осим новца који долази из дијаспоре у виду дознака, помогне да се створе услови да се једнака количина новца усмери на инвестиције, првенствено на мала и средња предузећа. Однос 50% инвестиције 50% дознаке из дијаспоре је уобичајен код других земаља, а код нас је тај однос 10% инвестиције, а 90% дознаке. Интезиван је рад на томе да се инвестиције из дијаспоре повећају.

Повезивање завичајних удружења са родним градом и стварање услова за формирање локалних канцеларија за дијаспору

Концепт завичајних удружења и њихово повезивање са локалним заједницама је један од начина да се инвестирање из дијаспоре повећа, с обзиром да истраживања показују да дијаспора улаже 90% у крајеве из којих су потекли, а преосталих 10 % или мање није од значаја где ће бити уложено.

Део послова на економском повезивању реализује се кроз пројекат „Запослимо Србију“. Он је започет изработом базе података потенцијалних пројеката за улагање које су доставиле локалне самоуправе. Паралелно са овим процесом ради се и база потенцијалних заинтересованих инвеститора из дијаспоре.

Унапређење културне, просветно – образовне и других видова сарадње

У оквиру унапређења културне и просветно-образовне сарадње Канцеларија спроводи низ активности:

- Снабдевање дијаспоре књигама и дидактичким материјалом. Као дугорочна активност Канцеларије дефинисано је снабдевање српских школа потребним уџбеницима и дидактичким материјалом. Књиге су 2012. године послате у Француску, Македонију, Аустралију, Италију и Хрватску.
- Обнављање библиотечких фондова српских удружења
- Квантитативно и квалитативно истраживање свих облика учења српског језика.
- Подршка организацији летњих кампова за децу из дијаспоре и региона
- Подршка традиционалним манифестацијама у расејању
- Учествовање на манифестацији Ноћ музеја
- Евидентирање и промоција српског културног блага у свету
- Учешће на Фестивалу монодраме и пантомиме са учесницима из дијаспоре
- Потписан је Протокол о сарадњи између Канцеларије и Спортског савеза Србије на основу којег се стране потписнице обавезују на међусобну сарадњу у циљу развоја спорта а нарочито дечијег и омладинског спорта код деце и омладине из дијаспоре, као и организације летњих и зимских кампова са спортским садржајима за децу и омладину из дијаспоре

Ц2: Активности Министарства рада, запошљавања и социјалне политике

У претходном периоду Министарство рада, запошљавања и социјалне политике уложило је значајне напоре како би унапредило област радних миграција. Вођени су преговори за закључивање Споразума о привременом запошљавању са Руском Федерацијом, у току је израда новог Закона о запошљавању странаца који ће бити усклађен са ЕУ регулативама, а нарочито је значајно формирање миграционих сервисних центара који пружају помоћ потенцијалним мигрантима и информишу их о могућностима за запошљавање у иностранству.

Преговори за закључивање Споразума о привременом запошљавању са Руском Федерацијом

Закључивање билатералног споразума о запошљавању и раду радника миграната у иностранству најбољи је вид гаранције за заштиту миграната и чланова њихових породица, јер се они запошљавају организовано, на основу утврђених услова за запошљавање, рад и боравак у иностранству, а доприноси и спречавању илегалног запошљавања миграната и свакој врсти експлоатације и дискриминације миграната од стране послодавца.

Влада Републике Србије је на седници од 22. марта 2012. године донела Закључак 05 Број: 018-2050/2012 којим се утврђује Основа за вођење преговора за закључивање Споразума између Владе Републике Србије и Владе Руске Федерације о привременом запошљавању и раду држављана Републике Србије у Руској Федерацији и држављана Руске Федерације у Републици Србији.

На предлог Руске Федерације у периоду од 14.-15. марта 2013. године одржане су у Москви експертске консултације и започети преговори о Нацрту међудржавног споразума о привременом запошљавању и раду држављана обе државе. Експертске консултације су вођене у Федералној миграционој служби у складу са платформом Владе Републике Србије, а у циљу унапређења основног текста Нацрта споразума, након чега је потписан Протокол – записник који садржи одновне резултате односно закључке преговора. У наредном периоду Руска Федерација ће у складу са постигнутим договором доставити Републици Србији нову верзију текста Споразума након чега ће Република Србија размотрити текст и о њему се изјаснити. Усаглашавање текста и потписивање споразума се очекује до краја 2013. године.

Нацрт закона о запошљавању странаца

Област запошљавања и рада страних држављана до сада је била регулисана Законом о условима за заснивање радног односа са страним држављанима („Службени лист СФРЈ”, бр. 11/78 и 64/89, „Службени лист СРЈ”, бр. 42/92, 24/94 и 28/96 и „Службени гласник РС”, број 101/05 – др. закон).

Имајући у виду потребу да се на свеобухватан начин регулише област запошљавања странаца, у складу са позитивним европским законодавством, Програмом Владе за 2013. годину предвиђено је усвајање новог Предлога закона о запошљавању странаца до краја 2013. године. Разлози за усвајање

Предлога закона су сама врста и динамика радних миграција, оснивање организационих јединица и представништава страних правних лица, кретање радника у оквиру великих мултинационалних компанија, усклађивање са регулативом која се односи на боравак и кретање странаца, преговори око приступања Светској трговинској организацији, одлука о хармонизацији прописа у смислу приступања ЕУ, Споразум о стабилизацији и придруживању (ССП) из 2008. године.

Предвиђено је да наведени нацрт закона садржи одредбе које би омогућиле стварање позитивног амбијента за страна улагања (због једнообразности регулативе), свеобухватно регулисање могућности заснивања радног односа са странцима као и закључивање других уговора којима се остварују права по основу рада, изједначавање страних држављана који имају стално настањење на територији Републике Србије са домаћим држављанима у погледу могућности запошљавања на свим пословима и остваривања права по основу незапослености, убрзано и поједностављено издавање дозвола за рад када су оне услов за рад појединих категорија странаца, омогућавање спајања породице радника мигранта у одређеним случајевима, могућност доношења одлуке о ограничавању броја странаца који се могу запослити у Републици Србији, односно утврђивања квота, у циљу вођења активне политике запошљавања држављана Републике Србије, пријава рада за категорије странаца којима није потребна дозвола за рад, сабирање података који се односе на остваривање права на рад странаца и добијање тачне слике стања у Републици Србији када се ради о радним миграцијама, специфичан и делотворан надзор над остваривањем права на рад странаца и друга питања од значаја за запошљавање.

Такође, Нацртом је превиђено да се изврши усклађивање са Директивом 2004/38 о праву грађана ЕУ и чланова њихових породица да се слободно крећу и бораве на територији државе чланице и Уредбом 492/2011 о слободи кретања радника, што подразумева омогућавање држављанима држава чланица слободан приступ тржишту рада у Републици Србији. Мере које се буду усагласиле са Директивом 2004/38 и Уредбом 492/2011, примењиваће се само на држављане чланица ЕУ, и то када Република Србија буде пуноправни члан ЕУ. Такође, новим Законом о запошљавању странаца извршиће се делимично усклађивање са Директивама ЕУ које се првенствено односе на кретање и боравак странаца, али делом регулишу и могућност запошљавања и обезбеђивања остваривања права на рад под одговарајућим условима (Директиве бр. 2003/109, 2004/81, 2001/55, 2003/9, 2004/83, 2009/52, и 2004/114).

Миграциони сервисни центри

При НСЗ-у формирано је 7 миграционих сервисних центара (Београд, Ниш, Нови Пазар, Нови Сад, Краљево, Крушевац и Бор) који упућују мигранте и потенцијалне мигранте на релевантне локалне институције са циљем развијања индивидуалних знања и вештина и повећања могућности за запошљавање у земљи и иностранству.

Мрежа миграционих сервисних центара који су формиран у НСЗ-у, свакодневно пружа индивидуалну помоћ и савете незапосленим лицима и потенцијалним мигрантима о ризицима илегалне миграције, могућностима за запошљавање у оквиру легалних миграција, о правима миграната и подршци,

спајању породица, програмима реинтеграције за повратнике у Републику Србију, школовању у иностранству, визама и сл.

Билатерални споразуми

Република Србија је до сада потписала укупно 26 споразума о социјалном осигурању са другим државама (Аустрија, Белгија, Бугарска, Чешка, Словачка, Данска, Француска, Италија, Луксембург, Мађарска, Холандија, Норвешка, Пољска, СР Немачка, Шведска, Швајцарска, Велика Британија и Ирска, Либија, Панама, Румунија, Македонија, Хрватска, БиХ, Црна Гора и Словенија), од чега је у 20 споразума утврђен поступак потврђивања периода осигурања и коришћења права на новчану накнаду по основу незапослености.

Република Србија је потписала и два билатерална споразума о привременом запошљавању радника миграната са Републиком Белорусијом и БиХ.

Споразум о посредовању у привременом запошљавању држављана Републике Србије у СР Немачкој потписан је између служби за запошљавање, Републике Србије и СР Немачке. Прецизирани су услови будуће сарадње и формирање тимова који ће водити активности на селекцији и ангажовању радника медицинске струке у болницама и домовима за стара лица у СР Немачкој.

ЦЗ: Унутрашње миграције у Републици Србији

Просторна организација мреже насеља оквир је за одвијање унутрашњих миграционих процеса. Удаљеност од главних урбаних центара један је од најважнијих фактора који утичу на миграцију и самим тим подручја у близини или са већом доступношћу градовима дају већину дневних миграната овим градовима.

Као и у бројним другим земљама и у Републици Србији постоји изражена концентрација како популације, тако и економских активности у већим урбаним центрима (ОЕЦД, 2005). Стога, токови дневних миграција имају доминантан смер из осталих насеља ка градским насељима па су дневне миграционе везе важан облик економске и друштвене везе између сеоских и градских простора. Према званичној дефиницији РЗС-а дневни мигранти су „лица која раде или се школују ван места свог сталног становања, али се свакодневно или више пута током једне седмице у њега враћају”. У Републици Србији из насеља која нису градска, у дневним миграцијама 2002. године учествовало је 324.333 радника, од чега је 97.380 дневних миграната становало у насељима која административно припадају градовима са више од 100.000 становника.

Густина мреже насеља и њихова величина у знатној мери утичу на правце дневних миграција у Републици Србији. Класификација насеља по популационој величини из 2002. године показује да је од 4.706 насеља у Републици Србији чак 3.673 имало до 1.000 становника. Ова насеља карактерише исцрпљеност демографских ресурса, како због негативног миграционог салда, тако и због недовољног биолошког обнављања становништва, али и неповољна старосна и образовна структура популације. Уочава се континуирано повећавање броја насеља мале популационе величине која се демографски празне и гасе. Пописом становништва из 2002. године забележено је 9 спонтано и 1 плански расељено насеље, а до 2009. године

угашено је још 13 насеља. Такође према подацима Виталне статистике за 2011. годину, у Републици Србији је од укупно 4.706 насеља било чак 3.877 насеља која су имала негативан природни прираштај и 1.458 насеља где није било рођено ни једно дете. И подаци виталне статистике за 2012. годину потврђују негативан тренд кретања природног прираштаја који износи 35.143, што је резултат броја живорођених (67.257) и умрлих (102.400) у тој години.

У периоду између два пописа дошло је до пада укупног броја становника за 4,15% што је првенствено последица негативног природног прираштаја и одласка наших грађана у иностранство. Просечна старост укупног становништва повећана је за две године (са 40,2 године у 2002. години на 42,2 године у 2011. години). Посматрано по полу, жене су у просеку старије (43,5 година) од мушкараца (40,9 година) за непуне три године.

Према подацима Пописа 2011. године, најмању просечну старост има становништво у општинама Тутин (32,1 године), Нови Пазар (33,5 године) и Сјеница (37 година), док је најстарије становништво у Црној Трави (53,7 година), Гацином Хану (52,5 година) и Сврљигу (50,6 година).

Удео лица старих 65 и више година у укупном становништву Републике Србије износи 17,4%, а удео млађих од 15 година је 14,3%, што указује на то да се налазимо у поодмаклој фази демографског старења. Најнеповољнија ситуација је у региону Јужне и Источне Србије, где је скоро свако пето лице старије од 64 године.

Према Попису из 2011. године око 1.000 насеља у Републици Србији има мање од 100 становника, односно свако пето насеље. Највећа концентрација ових насеља је у региону Јужне и Источне Србије, где свако треће насеље има испод 100 становника.

Депопулационе тенденције становништва с негативном стопом раста и негативним природним прираштајем забележене у региону АП Војводине почетком осамдесетих година, а у осталом делу Републике Србије почетком деведесетих година, одвијају се и даље, а према изложеним индикаторима и према пројекцији броја становника одвијаће се и у будућности.

3.1. Аутохтоно и досељено становништво (Попис 2011. године)

Аутохтоним становништвом сматрају се лица која непрекидно од рођења станују у истом насељу, односно лица која се никада нису селила (54,96% укупног становништва чини аутохтоно становништво).

Досељеним становништвом сматра се становништво које се у насеље становања доселило из другог насеља у Републици Србији или из иностранства (45,04% укупног становништва чини досељено становништво).

У Табели број 66, становништво према миграторним карактеристикама у Републици Србији представљено је по областима: Република Србија-Север и Република Србија-Југ (Република Србија-Север укључује београдски регион и

регион АП Војводине, а Република Србија-Југ Регион Шумадије и Западне Србије и Регион Јужне и Источне Србије).

Табела 66: Становништво према миграторним карактеристикама, Попис 2011. године¹⁰

Област	Укупно	Од рођења станује у истом насељу (аутохтоно)	Досељено становништво					непознато
			из Републике Србије			из иностранства		
			из другог насеља исте општине	из друге општине исте области	из друге области	из бивших република СФРЈ	из других земаља	
Република Србија	7.186.862	3.949.797	697.442	536.161	1.231.494	687.948	82.580	1.440
Република Србија-Север	3.591.249	1.839.602	193.706	244.491	708.906	551.926	51.825	793
Београдски регион	1.659.440	799.649	40.071	105.385	440.035	248.262	25.506	532
Регион АП Војводине	1.931.809	1.039.953	153.635	139.106	268.871	303.664	26.319	261
Република Србија-Југ	3.595.613	2.110.195	503.736	291.670	522.588	136.022	30.755	647
Регион Шумадије и Западне Србије	2.031.697	1.191.520	297.605	157.940	275.731	90.981	17.528	392
Регион Јужне и Источне Србије	1.563.916	918.675	206.131	133.730	24.857	45.041	13.227	255

Извор: РЗС

Највише досељеног становништва живи у Граду Београду (око 860.000), затим у Граду Новом Саду (око 200.000) и Граду Нишу (око 120.000).

По учешћу досељеног у укупном становништву издвајају се општине Петроварадин (74%) и Сремски Карловци (61%), као и београдске општине: Гроцка (59%), Барајево (58%), Палилула (56%), Сурчин (55%) и Нови Београд (55%).

Основне карактеристике унутрашње миграције у Републици Србији показују да у просеку 130.000 лица промени пребивалиште сваке године у Републици Србији, да је просечна старост мигранта 32 године и да углавном мигрирају

¹⁰ Попис 2011. године није спроведен на територији АП Косово и Метохија, док је у општинама Прешево и Бујановац забележен смањен обухват јединица пописа услед бојкота од стране већине припадника албанске националне заједнице.

жене (56%). Највише мигрирају лица старосног узраста од 25-34 године (30% од укупног броја миграната) и лица од 15-24 година (20% од укупног броја миграната)

Док се популационо мала насеља гасе, са друге стране постоји изражена суперконцентрација становништва у већим градовима, што резултира демографском неравнотежом и великим разликама у густини насељености и броју становника између просторних целина, уз изражену демографску, економску и социјалну поларизацију.

Управо је неравномеран демографски и социо-економски развој насеља и региона предуслов за формирање дневних миграција становништва. Са порастом просторне покретљивости становништва, иако станује у једном насељу, становништво може већи део живота проводити у другом насељу различитог типа, као резултат дневне миграције.

Све је већи број становника сеоских насеља који се не баве пољопривредом и зависе од запослења у градовима. На овај начин мањи градови и сеоска насеља стварају услове за живот становништва које ради у неком другом насељу. У многим подручјима интензитет деловања градских центара је смањен услед трајног пресељења у место рада, које је за последицу имало повећање броја становника у градовима и изразиту депопулацију и старење становништва у руралном залеђу које данас слабије мигрира.

Неопходно је повећати степен приступачности кроз рационалан развој, модернизацију или рехабилитацију локалних саобраћајница и друге инфраструктуре која повезује насеља унутар функционалног подручја, јачањем веза и повећањем саобраћајне и комуникацијске приступачности мање развијених, периферних и ретко насељених области. На овај начин би се спречила претерана концентрација становништва у градовима, јер би се пружила могућност учешћа у дневној миграцији, а да промене места рада не доводе нужно до промене места становања. Неопходно је такође омогућити модел децентрализоване концентрације становништва у складу са принципима одрживог развоја.

Међу водећим идејама и активностима у обезбеђивању одрживог и просторно уравнотеженог регионалног развоја Републике Србије су успостављање мрежно-хијерархијске структуре урбаних центара и њихових функционалних подручја, те даљи развој полицентричног урбаног система са развијеном просторно-функционалном интеракцијом и интеграцијом (умрежавањем) центара различитог функционално-хијерархијског ранга, где су континуиране и повремене дневне миграције становништва релевантан квантитативно-квалитативни показатељ просторне обједињености, повезаности и трансформације геопростора.

Ц4: Људска права миграната: информација о условима збрињавања и стању људских права лица смештених у институцијама за прихват различитих категорија миграната у Републици Србији

Крајем 2012. године представници Канцеларије за људска и мањинска права обишли су или на други начин прикупили информације од значаја за рад институција за смештај и збрињавање различитих категорија миграната у Републици Србији, како би се ближе упознали са условима збрињавања и стањем људских права лица смештених у тим установама. Том приликом, предмет посебне пажње и интересовања били су центри за збрињавање нарочито угрожених мигрантских група у селу Варна поред Шапца, Белој Паланци, Зајечару, Падинској Скели, Бањи Ковиљачи и Боговађи, као и Центар за смештај малолетних страних лица без пратње родитеља или старатеља у Београду и невладине организације Атина и Астра, такође у Београду.

У институцијама које се налазе у селу Варна поред Шапца, Белој Паланци и Зајечару смештени су повратници по споразумима о реадмисији који су у посебно тешком социјалном положају и без крова над главом, у првом реду, ромске националности, а у Падинској Скели страни држављани и лица без држављанства.

У центрима за азил у Бањи Ковиљачи и Боговађи збринуте су тражиоци азила, а у Центру за смештај малолетних страних лица без пратње родитеља или старатеља у Београду, малолетници који су исказали намеру за добијање азилантског статуса у Републици Србији и малолетне жртве трговине људима (страни држављани и лица без држављанства), док су у неколико сигурних кућа под патронатом и у ингеренцији невладине организације Атина смештене и збринуте пунолетне и малолетне особе жртве трговине људима (држављани Републике Србије и странци).

Током обиласка ових институција и прикупљања информација стечена су непосредна сазнања о условима смештаја и збрињавања угрожених мигрантских групација и стању људских права и основних слобода тих лица. У том смислу, констатовано је да су услови збрињавања у овим установама на прилично високом нивоу. С друге стране, када су у питању њихова људска права и основне слободе, утврђена како у релевантним законима и другим прописима Републике Србије, тако и у међународним документима из ове области, истиче се да се она поштују. Овакву оцену потврђује и чињеница да у досадашњем периоду, укључујући и посету представника Канцеларије за људска и мањинска права, није било жалби самих миграната на угроженост њихових људских права и основних слобода, иако постоје и иако су они упознати са могућношћу и процедурама за изјављивање таквих жалби.

Поред непосредних опажања и сазнања, на креирање овакве оцене утицала је и чињеница да те установе обилазе и представници ЕУ, као и релевантне међународне хуманитарне организације, али и представници Црвеног крста Републике Србије и да ни они нису имали сазнања о кршењу и примедби на стање људских права у тим институцијама.

Прилог 1: Листе табела и графикана

Табеле

Табела 1: Издате визе у 2012. години према држављанству и полу подносиоца захтева за визу. Извор: Министарство спољних послова.

Табела 2: Прекогранична покретљивост у Републици Србији у 2012. години. Извор: Министарство унутрашњих послова.

Табела 3: Државе чији су држављани најбројнији у имигрантској популацији у Републици Србији у 2011. и 2012. години. Извор: Министарство унутрашњих послова.

Табела 4: Најбројнија имигрантска популација у Републици Србији у 2011. и 2012. години, према држављанству и полу. Извор: Министарство унутрашњих послова.

Табела 5: Лица којима је издато одобрење за привремени боравак први пут, према држављанству у 2012. години. Извор: Министарство унутрашњих послова.

Табела 6: Одобрења привременог боравка издата први пут према основи одобрења, 2011. и 2012. година. Извор: Министарство унутрашњих послова.

Табела 7: Одобрења привременог боравка на основу рада издата први пут 2012. године, према држављанству. Извор: Министарство унутрашњих послова.

Табела 8: Одобрења привременог боравка на основу рада издата први пут 2012. године, према држављанству. Извор: Министарство унутрашњих послова.

Табела 9: Одобрења привременог боравка на основу спајања породице издата први пут, 2011. и 2012. година. Извор: Министарство унутрашњих послова.

Табела 10: Одобрења привременог боравка по основу школовања издата први пут, 2012 година. Извор: Министарство унутрашњих послова.

Табела 11: Одобрења привременог боравка издата први пут према полу, за 2011. и 2012. годину. Извор: Министарство унутрашњих послова.

Табела 12: Одобрења привременог боравка важећа на крају 2012. године, према држављанству. Извор: Министарство унутрашњих послова.

Табела 13: Одобрења привременог боравка важећа на крају 2012. године, према основи одобрења. Извор: Министарство унутрашњих послова.

Табела 14: Странци стално настањени у Републици Србији у 2012. години, према држављанству. Извор: Министарство унутрашњих послова.

Табела 15: Странци стално настањени у Републици Србији према основи настањења у 2011. и 2012. години. Извор: Министарство унутрашњих послова.

Табела 16: Страни држављани који су у Републици Србији боравили по основу рада у 2012. години, према држављанству. Извор: Министарство унутрашњих послова.

Табела 17: Број издатих радних дозвола странцима са привременим боравком у 2012. години, према држављанству. Извор: НСЗ.

Табела 18: Странци који су се налазили на евиденцији НСЗ 31.12. 2012. године, према држављанству. Извор: НСЗ.

Табела 19: Странци који су се налазили на евиденцији НСЗ 31.12. 2012. године, према старости. Извор: НСЗ.

Табела 20: Странци који су се налазили на евиденцији НСЗ 31.12.2012. године, према образовању. Извор: НСЗ.

Табела 21: Странци који су се пријавили на евиденцију НСЗ у 2012. години, према држављанству. Извор: НСЗ.

Табела 22: Странци са важећим дозволама за привремени боравак на основу школовања, на крају 2012. године, према држављанству. Извор: Министарство унутрашњих послова.

Табела 23: Новопримљени држављани Републике Србије у 2012. години, према претходном држављанству. Извор: Министарство унутрашњих послова.

Табела 24: Држављани Републике Србије који живе у земљама чланицама ЕУ у 2011. и 2012. години према полу. Извор: Еуростат

<http://epp.eurostat.ec.europa.eu/portal/page/portal/population/data/database>

Табела 25: Држављани Републике Србије који живе у земљама чланицама ЕУ у 2011. и 2012. години према старости. Извор: Еуростат

<http://epp.eurostat.ec.europa.eu/portal/page/portal/population/data/database>

Табела 26: Лица чији је улазак у Републику Србију одбијен, према држављанству и разлогу одбијања у 2012. години. Извор: Министарство унутрашњих послова.

Табела 27: Лица чији је улазак у Републику Србију одбијен, према држављанству и разлогу одбијања у 2011. години. Извор: Министарство унутрашњих послова.

Табела 28: Број лица којима је изречена мера отказа боравка у 2011. и 2012. години, према држављанству. Извор: Министарство унутрашњих послова.

Табела 29: Број држављана других држава и лица без држављанства којима је изречена заштитна мера удаљења странца са територије Републике Србије, према држављанству, 2012. година. Извор: Министарство правде и државне управе.

Табела 30: Број држављана других држава и лица без држављанства којима је изречена заштитна мера удаљења странца са територије Републике Србије, према старости, 2012. година. Извор: Министарство правде и државне управе.

Табела 31: Број држављана других држава и лица без држављанства којима је изречена заштитна мера удаљења странца са територије Републике Србије, према разлогу удаљења, у 2012. години. Извор: Министарство правде и државне управе.

Табела 32: Држављани других држава и лица без држављанства којима је изречена мера безбедности протеривања из земље због кривичног дела, према старости, 2012. година. Извор: Министарство правде и државне управе.

Табела 33: Жртве трговине људима према држављанству, 2011. и 2012. година. Извор: Министарство унутрашњих послова.

Табела 34: Жртве трговине људима према полу и старости, 2011. и 2012. година. Извор: Министарство унутрашњих послова.

Табела 35: Жртве трговине људима према врсти експлоатације и полу, 2011. и 2012. година. Извор: Министарство унутрашњих послова.

Табела 36: Жртве трговине људима према врсти експлоатације, узрасту и полу у 2012. години. Извор: Служба за координацију заштите жртава трговине људима Министарства рада, запошљавања и социјалне политике.

Табела 37: Идентификоване жртве трговине људима према утврђеном статусу жртве и држављанству, 2012. година. Извор: Служба за координацију заштите жртава трговине људима Министарства рада, запошљавања и социјалне политике.

Табела 38: Извршиоци кривичног дела трговине људима према држављанству и полу, 2012. година. Извор: Министарство унутрашњих послова.

Табела 39: Број пресуда против лица која су починила трговину људима изречених у 2011. и 2012. години, према врсти пресуде. Извор: Министарство правде и државне управе.

Табела 40: Број лица која су осуђена за кривично дело трговине људима, према старости, 2012. година. Извор: Министарство правде и државне управе.

Табела 41: Лица која су изразила намеру да траже азил у Републици Србији у 2012. години према држављанству. Извор: Министарство унутрашњих послова.

Табела 42: Исказане намере да се тражи азил према месту изражавања намере, 2012. година. Извор: Министарство унутрашњих послова.

Табела 43: Број поднетих захтева за азил према држављанству, 2012. година. Извор: Министарство унутрашњих послова.

Табела 44: Лица која су изразила намеру да траже азил у Републици Србији у 2011. години према држављанству. Извор: Министарство унутрашњих послова.

Табела 45: Број поднетих захтева за азил према држављанству, 2011. година. Извор: Министарство унутрашњих послова.

Табела 46: Првостепене одлуке о захтевима за азил према врсти одлуке у 2011. и 2012. години. Извор: Министарство унутрашњих послова.

Табела 47: Захтеви за реадмисију према држави, полу и старости повратника у 2012. години. Извор: Министарство унутрашњих послова.

Табела 48: Сагласности на захтеве за враћање држављана Републике Србије према Споразумима о реадмисији у 2012. години. Министарство унутрашњих послова.

Табела 49: Повратници који су се вратили у Републику Србију у 2012. години према граничном прелазу, полу и старости. Извор: Министарство унутрашњих послова.

Табела 50: Број повратника евидентираних при Канцеларији за реадмисију, 2012. година. Извор: Комесаријат за избеглице и миграције.

Табела 51: Повратници који су евидентирани при Канцеларији за реадмисију према држави из које су враћени, 2012. година. Извор: Комесаријат за избеглице и миграције.

Табела 52: Повратници који су евидентирани при Канцеларији за реадмисију према старости, 2012. година. Извор: Комесаријат за избеглице и миграције.

Табела 53: Повратници који су евидентирани при Канцеларији за реадмисију према радном статусу, 2012. година. Извор: Комесаријат за избеглице и миграције.

Табела 54: Повратници који су евидентирани при Канцеларији за реадмисију према образовном статусу, 2012. година. Извор: Комесаријат за избеглице и миграције.

Табела 55: Избегличка популација у Републици Србији према држави порекла, 2012. година. Извор: Комесаријат за избеглице и миграције.

Табела 56: Избегличка популација у Републици Србији према старости, 2012. година. Извор: Комесаријат за избеглице и миграције.

Табела 57: Број избеглица по окрузима и општинама, 2012. година. Извор: Комесаријат за избеглице и миграције.

Табела 58: Број расељених лица по окрузима и општинама, 2012. година. Извор: Комесаријат за избеглице и миграције.

Табела 59: Расељена лица која су се вратила у АП Косово и Метохију према старости, полу и општини повратка у 2012. години. Извор: Канцеларија за Косово и Метохију.

Табела 60: Расељена лица која су се вратила у АП Косово и Метохију у 2012. години, према типу повратка. Извор: Канцеларија за Косово и Метохију.

Табела 61: Процене броја становника у Републици Србији за период 2001-2012. године, према типу насеља и полу. Извор: РЗС.

Табела 62: Упоредни преглед досељеног и одсељеног становништва у Републици Србији према полу, 1999, 2011. и 2012. године. Извор: РЗС.

Табела 63: Мигрантско становништво према типу насеља и полу, 2012. година (унутрашње миграције). Извор: РЗС.

Табела 64: Мигрантско становништво по полу, у процентима, 2012. година (унутрашње миграције). Извор: РЗС.

Табела 65: Мигрантско становништво према старосним групама у Републици Србији, у процентима, 2012. година (унутрашње миграције). Извор: РЗС.

Табела 66: Становништво према миграторним карактеристикама, Попис 2011. године. Извор: РЗС.

Графикони

Графикон 1: Имигранти у Републици Србији 2012. године према држављанству. Извор: Министарство унутрашњих послова.

Графикон 2: Одобрења привременог боравка важећа на крају 2012. године, према основу одобрења. Извор: Министарство унутрашњих послова.

Графикон 3: Странци стално настањени у Републици Србији, према основу настањења у 2011. и 2012. години. Извор: Министарство унутрашњих послова.

Графикон 4: Кретање у броју жртава трговине људима од 2009. до 2012. године. Извор: Министарство унутрашњих послова.

Графикон 5: Жртве трговине људима 2012. године, према полу. Извор: Министарство унутрашњих послова.

Графикон 6: Број лица која су изразила намеру да траже азил у Републици Србији од 2009. до 2012. године. Извор: Министарство унутрашњих послова.

Графикон 7: Број поднетих захтева за азил од 2009. до 2012. године. Извор: Министарство унутрашњих послова.

Графикон 8: Захтеви за реадмисију према полу повратника, 2012. година. Извор: Министарство унутрашњих послова.

Графикон 9: Повратници који су евидентирани при Канцеларији за реадмисију према држави из које су враћени. Извор: Комесаријат за избеглице и миграције.

Картограми

Картограм 1: Број избеглица по окрузима, 2012. година. Извор: Комесаријат за избеглице и миграције.

Картограм 2: Број расељених лица по окрузима, 2012. година. Извор: Комесаријат за избеглице и миграције.