



**РЕПУБЛИКА СРБИЈА
ВЛАДА РЕПУБЛИКЕ СРБИЈЕ**

**МИГРАЦИОНИ ПРОФИЛ
РЕПУБЛИКЕ СРБИЈЕ ЗА 2025.
ГОДИНУ**

Скраћенице

АП	Аутономна покрајина
БиХ	Босна и Херцеговина
ДР Конго	Демократска Република Конго
ДКП	Дипломатско конзуларно представништво
ЕУ	Европска унија
ЕК	Европска комисија
ЕЗ	Европска заједница
ЕУАА	Европска агенција за азил
ИРЛ	Интерно расељена лица
МОМ	Међународна организација за миграције
ЈАР	Јужноафричка Република
НВО	Невладина организација
МРЗБСП	Министарство за рад, запошљавање, борачка и социјална питања
КИРС	Комесаријат за избеглице и миграције
НБС	Народна банка Србије
НР Кина	Народна Република Кина
НСЗ	Национална служба за запошљавање
РЗС	Републички завод за статистику
САД	Сједињене Америчке Државе
СГП	Станица граничне полиције
СР Немачка	Савезна Република Немачка
РС Македонија	Република Северна Македонија
СРЈ	Савезна Република Југославија
СФРЈ	Социјалистичка Федеративна Република Југославија
УН	Уједињене нације
УАЕ	Уједињени Арапски Емирати
УГП	Управа граничне полиције

Садржај

А. Увод.....	4
Б1. Општа прекогранична покретљивост	5
1.1. Издавање виза.....	5
1.2. Прекогранична покретљивост	10
Б2. Међународне миграције, одобрења привременог боравка, стално настањена популација и натурализација	11
2.1. Имиграција	11
2.2. Одобрење привременог боравка.....	13
2.3. Странци стално настањени у Републици Србији.....	18
2.4. Радна имиграција	20
2.5. Страни студенти.....	24
2.6. Стицање држављанства	25
2.7. Емиграција, дијаспора, мобилност радника	25
Б3. Статистика која се односи на превенцију илегалног уласка и боравка	28
3.1. Спречавање илегалног уласка у Републику Србију	28
3.2. Враћање лица која илегално бораве у Републици Србији	29
3.3. Асистирани добровољни повратак.....	36
3.4. Трговина људима	37
Б4. Статистике о присилним миграцијама и праву на азил.....	42
4.1. Странци који су изразили намеру да поднесу захтев за азил и тражиоци азила..	42
4.2. Одлуке првостепеног органа о захтевима за азил	43
4.3. Одлуке другостепеног органа по изјављеној жалби на одлуке о захтевима за азил	45
4.4. Одлуке на основу управних спорова	45
4.5. Прихват и збрињавање расељених лица која долазе из Украјине	45
4.6. Повратници по Споразуму о реадмисији	47
4.7. Избеглице према Закону о избеглицама	56
4.8. Интерно расељена лица (ИРЛ)	57
Б5. Статистика о унутрашњим миграцијама	60
Б6. Агенда 2030 и Циљеви одрживог развоја (ЦОР).....	64
6.1. Укључивање показатеља у контекст потциљева који су специфични за миграције и односе се на миграције у оквиру Циљева одрживог развоја	64
6.2. Национални показатељи за тражиоце азила и лица којима је одобрено право на азил у Републици Србији у оквиру Агенде 2030 и Циљева одрживог развоја (ЦОР)	73
Б7. Индикатори за праћење Глобалног компакта о сигурним, уређеним и регуларним миграцијама	98
Б8. Закључна разматрања.....	108
Прилог 1: Листе табела и графикана	112

А. Увод

Миграциони профил представља документ који обједињује податке о свим категоријама миграната у земљи, разврстане у складу са Уредбом 862/2007 Европског парламента и савета од 11. јула 2007. године о Статистици заједнице о миграцији и међународној заштити, као и опис и анализу свеукупног стања миграција у Републици Србији, колико год је могуће у оквиру правног система Републике Србије. Европски парламент је у јуну 2020. године донео Уредбу (ЕУ) 2020/851 о измени Уредбе (ЕЗ) бр. 862/2007 о статистици Заједнице о миграцијама и међународној заштити. Израда Миграционог профила и његово редовно ажурирање била је обавеза Републике Србије из Мапе пута за визну либерализацију, али и специфични циљ Стратегије за управљање миграцијама („Службени гласник РС”, број 59/09).

Република Србија већ 16 година заредом самостално израђује свој Миграциони профил. Од надлежних институција се прикупљају подаци о различитим категоријама миграната и тиме се успоставља редовно ажурирања профила на годишњем нивоу, а комплетан процес води Комесаријат за избеглице и миграције. Миграциони профил представља свеукупан преглед статистика о миграцијама и миграционим политикама у земљи како би актерима који се баве управљањем миграцијама и широј јавности дао свеобухватни увид у стање миграција. Прецизни подаци су неопходни ради планирања и предузимања одговарајућих мера у циљу свеобухватног управљања миграционим токовима. Поред тога што даје преглед свих података о мигрантима и служи као средство праћења миграционих токова и трендова у земљи, Миграциони профил настоји да идентификује и анализира кључне изазове у области миграција. Примарни подаци за израду овог инструмента су званичне статистике које прикупљају надлежни органи, а у изради документа се користе и подаци међународних организација и стручњака, као и релевантне студије и истраживања.

Основна идеја Миграционог профила је да служи као инструмент који ће помоћи државним актерима у планирању адекватних миграционих политика, као и представницима цивилног друштва и академске заједнице у анализи актуелних миграционих токова. Редовно годишње ажурирање омогућава бољи увид у укупно стање миграција у земљи. Овај документ има за циљ да обезбеди надлежним органима у Републици Србији увид у релевантне миграционе трендове и последично омогући развој политика и усвајања потребних прописа у области управљања миграцијама. У међувремену се Миграциони профил стално унапређује на глобалном нивоу и израђује се друга генерација профила под називом проширени Миграциони профил.

Као и прошлих година и ове године, у Миграциони профил су укључени показатељи у контексту потциљева који су специфични за миграције и односе се на миграције у оквиру Циљева одрживог развоја, као и показатељи за тражиоце азила и лица којима је одобрено право на азил у Републици Србији у оквиру Агенде 2030 за достизање Циљева одрживог развоја (ЦОР). Показатељи који су специфични за миграције, утврђени су заједно са МОМ-ом, док су показатељи за тражиоце азила и лица којима је одобрено право на азил у Републици Србији утврђени заједно са УНХЦР-ом.

Ради припреме извештаја за други Међународни форум за преглед миграција (International Migration Review Forum — IMRF), који ће се одржати у мају 2026. године у Њујорку, Комесаријат за избеглице и миграције, као орган у чијој надлежности је праћење и извештавање о стању миграција у земљи је анализирао индикаторе за праћење Глобалног компакта, мапирао постојеће изворе и утврдио недостајуће индикаторе. Ова активност је спроведена 2025. године у оквиру пројекта "Управљање миграцијама засновано на доказима за јачање развојног потенцијала миграција" и биће приказана у

оквиру овог Миграционог профила. Пројекат спроводе Комесаријат за избеглице и миграције као корисничка институција у Републици Србији, Међународна организација за миграције (МОМ), Дечији фонд УН (УНИЦЕФ), Високи комесаром за избеглице УН (УНХЦР) и Програм УН за развој (УНДП).

Б1. Општа прекогранична покретљивост

1.1. Издавање виза

Издавање виза у Републици Србији представља важан сегмент миграционе и безбедносне политике државе, којим се уређује улазак, боравак и транзит страних држављана на њеној територији. Правни оквир за издавање виза у Републици Србији заснива се на одредбама Закона о странцима и пратећим подзаконским актима, као и на међународним споразумима и стандардима. Поступак издавања виза има за циљ да обезбеди контролу кретања странаца, уз истовремено омогућавање међународне сарадње, туризма и економских активности.

У 2025. године укупан број издатих виза за краћи и дужи боравак странаца на територији Републике Србије је повећан у односу на претходну годину, са 31.513 на 35.817. Држављани из 165 земаља света су у 2025. години аплицирали за визу Републике Србије, а највећи број издат је држављанима НР Кине (24%) и Индије (14%). Држављанима ових азијских земаља од укупног броја виза одобрена је скоро свака друга виза, са трендом вишеструког повећања у односу на претходне године.

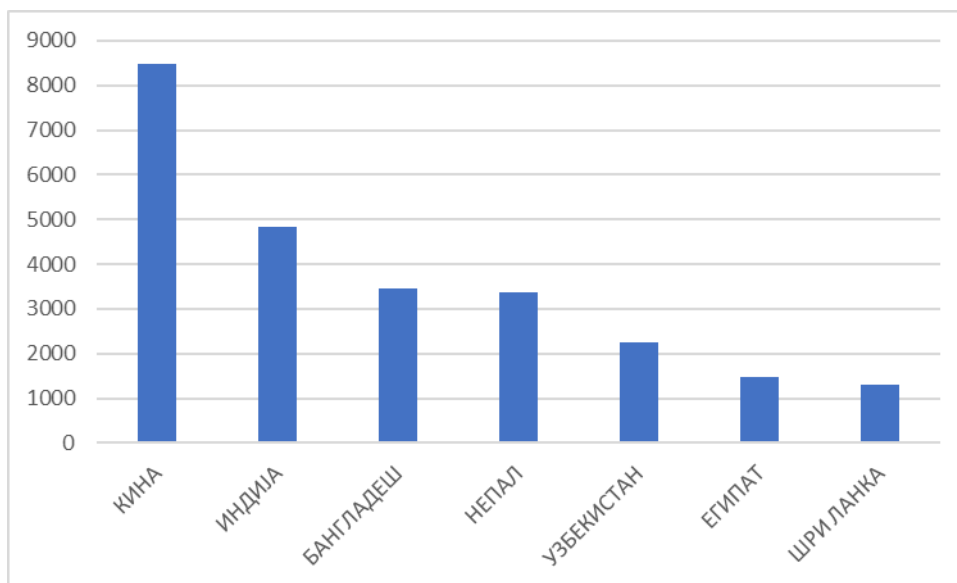
Табела 1: Издате визе у 2025. години према држављанству и полу подносиоца захтева за визу

Држава	Број издатих виза	Мушкарци	Жене	%
КИНА	8473	6160	2313	23,66
ИНДИЈА	4840	4466	374	13,51
БАНГЛАДЕШ	3456	3400	56	9,65
НЕПАЛ	3370	2650	720	9,41
УЗБЕКИСТАН	2262	2032	230	6,32
ЕГИПАТ	1464	1296	168	4,09
ШРИ ЛАНКА	1289	1103	186	3,60
ФИЛИПИНИ	795	333	462	2,22
ГАНА	744	619	125	2,08
ИРАН	584	398	186	1,63
НИГЕРИЈА	571	461	110	1,59
ТАЦИКИСТАН	531	511	20	1,48
МАРОКО	419	357	62	1,17
ИРАК	406	296	110	1,13
КЕНИЈА	390	216	174	1,09
ЛИБИЈА	377	283	94	1,05
ТУНИС	374	198	176	1,04
КУБА	300	158	142	0,84
ПАКИСТАН	277	247	30	0,77
ИНДОНЕЗИЈА	272	209	63	0,76
ЛИБАН	253	181	72	0,71
ЈУЖНОАФРИЧКА РЕПУБЛИКА	243	101	142	0,68

ТАЈЛАНД	213	60	153	0,59
БЕЗ ДРЖАВЉАНСТВА	211	122	89	0,59
СИРИЈА	205	133	72	0,57
МОНГОЛИЈА	199	110	89	0,56
АЛЖИР	189	149	40	0,53
ЈОРДАН	181	141	40	0,51
КОНГО, ДЕМОКРАТСКА РЕПУБЛИКА	154	112	42	0,43
МАЛЕЗИЈА	149	73	76	0,42
УГАНДА	147	74	73	0,41
ТУРСКА	129	115	14	0,36
САУДИЈСКА АРАБИЈА	121	115	6	0,34
КАМЕРУН	114	85	29	0,32
КАЗАХСТАН	90	45	45	0,25
Остало	2025	1273	752	5,65
Укупно	35.817	28.282	7.535	100,00

Извор: Министарство спољних послова

Графикон 1: Издате визе у 2025. години према држављанству подносиоца захтева за визу



Извор: Министарство спољних послова

Посматрано према полу, 79% виза издато је припадницима мушке популације. Надлежни органи Републике Србије издају три типа виза: аеродромску транзитну визу (виза А), визу за краћи боравак (виза Ц) и визу за дужи боравак (виза Д). У 2025. години издато је 26.194 виза Д и 9.623 виза Ц. Највећи број виза Ц је издат држављанима НР Кине (16%) и Индије (8%). Када је реч о броју издатих виза Д највећи број њих је издат држављанима НР Кине (26%) и Индије (16%).

Табела 2: Издате визе у 2025. години према типу и држављанству подносиоца захтева за визу

Држава	Број издатих виза за краћи боравак (виза Ц)	Број издатих виза за дужи боравак (виза Д)	Мушка-рци	Жене
АВГАНИСТАН	59	15	61	13
АНГОЛА	34	5	20	19
УЈЕДИЊЕНИ АРАПСКИ ЕМИРАТИ	2	5	7	0
АРГЕНТИНА	0	1	1	0
ЈЕРМЕНИЈА	0	20	12	8
АНТИГВА И БАРБУДА	0	1	1	0
АУСТРАЛИЈА	1	4	3	2
АУСТРИЈА	0	1	1	0
АЗЕРБЕЈЦАН	0	63	57	6
БУРУНДИ	12	18	22	8
БЕЛГИЈА	1	6	4	3
БЕНИН	67	5	46	26
БУРКИНА ФАСО	3	1	4	0
БАНГЛАДЕШ	142	3314	3400	56
БУГАРСКА	0	2	1	1
БАХРЕИН	1	0	1	0
БОСНА И ХЕРЦЕГОВИНА	6	7	9	4
БЕЛОРУСИЈА	20	1	17	4
БЕЛИЗЕ	2	0	1	1
БОЛИВИЈА	7	1	1	7
БРАЗИЛ	1	46	18	29
БРУНЕИ ДАРУСАЛАМ	6	0	4	2
БОЦВАНА	14	1	11	4
ЦЕНТРАЛНА АФРИЧКА РЕПУБЛИКА	3	0	1	2
КАНАДА	9	6	8	7
ШВАЈЦАРСКА	15	0	9	6
ЧИЛЕ	0	1	1	0
КИНА	1573	6900	6160	2313
ОБАЛА СЛОНОВАЧЕ	15	8	21	2
КАМЕРУН	55	59	85	29
КОНГО, ДЕМОКРАТСКА РЕПУБЛИКА	126	28	112	42
КОНГО	32	2	22	12
КОЛУМБИЈА	3	25	6	22
КОМОРСКА ОСТРВА	4	1	4	1
ZELENORTSKA OSTRVA	2	0	1	1
КУБА	84	216	158	142
ЧЕШКА РЕПУБЛИКА	6	4	7	3
НЕМАЧКА	21	8	14	15
ЏИБУТИ	5	3	5	3
ДОМИНИКАНСКА РЕПУБЛИКА	4	1	4	1
АЛЖИР	180	9	149	40

ЕКВАДОР	6	1	1	6
ЕГИПАТ	714	750	1296	168
ЕРИТРЕЈА	1	0	1	0
ШПАНИЈА	4	13	12	5
ЕСТОНИЈА	0	1	0	1
ЕТИОПИЈА	45	15	35	25
ФИНСКА	0	1	1	0
ФИЦИ	2	0	2	0
ФРАНЦУСКА	32	15	23	24
МИКРОНЕЗИЈА	2	0	2	0
ГАБОН	2	3	3	2
ВЕЛИКА БРИТАНИЈА	13	10	14	9
ГРУЗИЈА	2	1	2	1
ГАНА	146	598	619	125
ГВИНЕЈА	46	1	40	7
ГАМБИЈА	24	14	27	11
ЕКВАТОРИЈАЛНА ГВИНЕЈА	3	0	3	0
ГРЧКА	8	3	6	5
ГВАТЕМАЛА	3	0	3	0
ГВАЈАНА	1	0	0	1
ХОНДУРАС	4	3	3	4
ХРВАТСКА	10	4	8	6
ХАИТИ	4	0	1	3
МАЂАРСКА	0	2	2	0
ИНДОНЕЗИЈА	29	243	209	63
ИНДИЈА	777	4063	4466	374
ИРАН	524	60	398	186
ИРАК	393	13	296	110
ИСЛАНД	1	0	0	1
ИЗРАЕЛ	2	2	2	2
ИТАЛИЈА	19	28	32	15
ЈАМАЈКА	1	5	5	1
ЈОРДАН	154	27	141	40
КАЗАХСТАН	6	84	45	45
КЕНИЈА	159	231	216	174
КИРГИСТАН	0	2	1	1
КАМБОЏА	15	2	7	10
КИРИБАТИ	2	0	1	1
КОРЕЈА, РЕПУБЛИКА	2	7	2	7
КУВАЈТ	58	1	56	3
ЛАОС	3	0	0	3
ЛИБАН	241	12	181	72
ЛИБЕРИЈА	4	6	5	5
ЛИБИЈА	318	59	283	94
СВЕТА ЛУЦИЈА	2	0	0	2
ШРИ ЛАНКА	73	1216	1103	186
ЛЕСОТО	5	0	2	3

ЛЕТОНИЈА	1	0	1	0
МАРОКО	120	299	357	62
МАДАГАСКАР	5	0	2	3
МАЛДИВИ	3	0	2	1
МЕКСИКО	0	27	14	13
МАРШАЛСКА ОСТРВА	3	0	0	3
СЕВЕРНА МАКЕДОНИЈА	1	1	1	1
МАЛИ	10	2	10	2
МЈАНМАР	9	2	4	7
ЦРНА ГОРА	3	1	2	2
МОНГОЛИЈА	196	3	110	89
МОЗАМБИК	1	1	1	1
МАУРИЦИЈУС	12	2	5	9
МАЛАВИ	5	0	0	5
МАЛЕЗИЈА	143	6	73	76
НАМИБИЈА	23	9	18	14
НИГЕР	9	1	9	1
НИГЕРИЈА	273	298	461	110
НИКАРАГВА	3	1	3	1
ХОЛАНДИЈА	4	1	2	3
НОРВЕШКА	0	3	2	1
НЕПАЛ	55	3315	2650	720
НАУРУ	2	0	0	2
ОМАН	11	2	9	4
ПАКИСТАН	109	168	247	30
ПАНАМА	5	0	1	4
ПЕРУ	0	9	2	7
ФИЛИПИНИ	243	552	333	462
ПАПУА НОВА ГВИНЕЈА	2	0	1	1
ПОЉСКА	0	3	1	2
КОРЕЈА, ДЕМОКРАТСКА РЕПУБЛИКА	10	0	4	6
ПОРТУГАЛИЈА	0	4	3	1
ПАРАГВАЈ	0	1	0	1
ПАЛЕСТИНА	46	25	44	27
КАТАР	17	9	21	5
РУМУНИЈА	0	4	1	3
РУСКА ФЕДЕРАЦИЈА	26	41	45	22
РУАНДА	5	1	6	0
САУДИЈСКА АРАБИЈА	119	2	115	6
СУДАН	45	4	34	15
СЕНЕГАЛ	15	9	21	3
СИНГАПУР	0	1	1	0
СОЛОМОНСКА ОСТРВА	2	0	2	0
СИЕРА ЛЕОНЕ	47	3	29	21
СЛОВАЧКА	1	0	0	1
СОМАЛИЈА	40	6	28	18
СРБИЈА	7	2	3	6

ЛУЖНИ СУДАН	9	2	9	2
САО ТОМЕ И ПРИНСИПЕ	5	0	4	1
СУРИНАМ	0	5	0	5
СЛОВАЧКА	0	1	1	0
ШВЕДСКА	1	0	0	1
ЕСВАТИНИ	10	1	4	7
СИРИЈА	165	40	133	72
ЧАД	4	0	3	1
ТОГО	9	8	13	4
ТАЈЛАНД	153	60	60	153
ТАЦИКИСТАН	33	498	511	20
ТУРКМЕНИСТАН	19	15	31	3
ТОНГА	4	0	2	2
ТРНИДАД И ТОБАГО	0	3	1	2
ТУНИС	326	48	198	176
ТУРСКА	2	127	115	14
ТУВАЛУ	2	0	0	2
ТАНЗАНИЈА	39	9	25	23
УГАНДА	121	26	74	73
УКРАЈИНА	1	0	0	1
СЈЕДИЊЕНЕ АМЕРИЧКЕ ДРЖАВЕ	1	3	2	2
УЗБЕКИСТАН	145	2117	2032	230
ВЕНЕЦУЕЛА	22	5	13	14
ВИЈЕТНАМ	40	28	28	40
ВАНУАТУ	1	5	2	4
БЕЗ ДРЖАВЉАНСТВА	206	5	122	89
ЈЕМЕН	15	2	17	0
ЈУЖНОАФРИЧКА РЕПУБЛИКА	221	22	101	142
ЗАМБИЈА	27	29	44	12
ЗИМБАБВЕ	36	33	35	34
Укупно	9623	26194	28282	7535

Извор : Министарство спољних послова

1.2. Прекогранична покретљивост

Подаци о прекограничној покретљивости важан су показатељ међународног положаја једне земље, како у географском погледу, тако и са становишта саобраћаја и транзита. Такође, овај податак је значајан и у погледу туризма, пословних активности, едукативних садржаја и др. Према подацима Министарства унутрашњих послова у 2025. години, регистровано је више од 36 милиона улазака у Републику Србију и више од 36 милиона излазака из Републике Србије. Већи број улазака и излазака је регистрован код страних држављана у односу на држављане Републике Србије.

Табела 3: Прекогранична покретљивост у Републици Србији у 2025. години

	Број улазака у Републику Србију	Број излазака из Републике Србије
Држављани Реп. Србије	15.069.275	15.832.032
Страни држављани	21.484.913	20.724.765
Укупно	36.554.188	36.556.797

Извор: Министарство унутрашњих послова

Код наведених података, као и претходне године, није могуће даље разврставати прекограничну покретљивост према сврси уласка у Републику Србију, већ је могуће само регистровање укупног број лица која су ушла у Републику Србију и из ње изашла, на било ком граничном прелазу.

Б2. Међународне миграције, одобрења привременог боравка, стално настањена популација и натурализација

Праћење међународних миграција у Републици Србији усклађује се са оквиром и стандардима ЕУ, дефинисаним Уредбом о статистици Заједнице о миграцији и међународној заштити (ЕЗ бр. 862/2007). Ова уредба дефинише основне појмове, категорије и индикаторе преко којих се прате међународне миграције и међународна заштита у подручју ЕУ. Подаци о међународним миграционим токовима и карактеристикама међународних миграната у Републици Србији у овом поглављу изложени су у складу са законским прописима, односно односе се на регуларне мигранте. Услед нових потреба Европске уније, у погледу статистике о миграцијама и међународној заштити и због тога што се карактеристике миграција брзо мењају, потребно је било успоставити оквир којим би се омогућио брз одговор на промене у захтевима повезанима са статистиком о миграцијама и међународној заштити.

У складу са поменутиим, Европски парламент је у јуну 2020. године донео Уредбу (ЕУ) 2020/851 о измени Уредбе (ЕЗ) бр. 862/2007 о статистици Заједнице о миграцијама и међународној заштити. Такође, ово је било неопходно и због чињенице да је статистика о миграцијама и међународној заштити кључна за анализу, обликовање и евалуацију читавог низа политика, посебно у погледу одговора на долазак особа које траже заштиту у Европи, с циљем утврђивања и примене најбољих политика.

2.1. Имиграција

Имиграција или досељавање је дефинисана чланом 2. Закона о управљању миграцијама („Службени гласник РС”, број 107/12) као пресељавање у Републику Србију из неке друге државе, која траје или се очекује да ће трајати дуже од 12 месеци. Оваква дефиниција и праћење имиграције усклађено је са Уредбом о статистици Заједнице о миграцији и међународној заштити. Имајући у виду тренд привредног раста Републике Србије, стабилност привреде, отварање нових фабрика, као и реализацију великих инфраструктурних пројеката, Република Србија је постала привлачна држава за инвестирање и запошљавање.

На крају 2025. године у Републици Србији, поред држављана Руске Федерације (54.917), држављани НР Кине (15.160) се уобичајено сврставају у најбројније имигранте, а настављен је тренд раста досељавања држављана Индије и Турске. Поред тога, уочено је

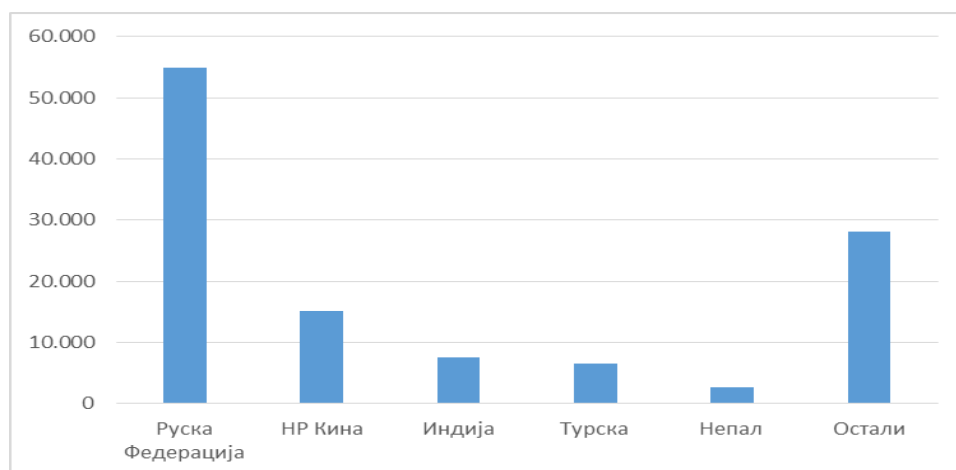
повећање броја држављана Непала који сада имају удео од 2,4% у имигрантској популацији.

Табела 4: Државе чији су држављани најбројнији у имигрантској популацији у Републици Србији у 2024. и 2025. години

2024.		2025.	
Држављанство	Удео у укупној имиграцији у %	Држављанство	Удео у укупној имиграцији у %
Руска Федерација	54,7	Руска Федерација	47,7
НР Кина	12,2	НР Кина	13,2
Индија	5,3	Индија	6,5
Турска	4,8	Турска	5,7
Шри Ланка	1,3	Непал	2,4
Остало	21,7	Остало	24,5
Укупно	100	Укупно	100

Извор: Министарство унутрашњих послова (од укупног броја странаца који имају одобрен привремени боравак на крају 2025. године)

Графикон 2: Државе чији су држављани најбројнији у имигрантској популацији у Републици Србији у 2024. години



Извор: Министарство унутрашњих послова

Када посматрамо полну структуру најбројнијих имиграната у 2025. године удео женског становништва код држављана Руске федерације је фактички не промењен (45,9%) у поређењу са 2024. годином.

Табела 5: Најбројнија имигрантска популација у Републици Србији у 2025. и години, према држављанству и полу

Држављанство	2024.		Држављанство	2025.	
	Укупно	Од тога жене (v %)		Укупно	Од тога жене (v %)
Руска Федерација	51.203	45,9	Руска Федерација	54.917	45,9
НР Кина	11.481	18,4	НР Кина	15.160	20,7
Индија	4.941	5,3	Индија	7.523	5,1
Турска	4.522	8,9	Турска	6.575	12,1
Шри Ланка	1.186	12,8	Непал	2.741	25,4

Извор: Министарство унутрашњих послова (од укупног броја странаца који имају одобрен привремени боравак на крају 2025. године)

2.2. Одобрење привременог боравка

Током 2023. године усвојен је Закон о изменама и допунама Закона о странцима којим је прописана могућност одобравања привременог боравка до три године. Такође, истим законом у правни систем се уводи и издавање јединствене дозволе за привремени боравак и рад странаца као и издавање картичног биометријског документа јединствене дозволе за привремени боравак и рад, односно дозволе за привремени боравак, са одложеном применом почев од 01.02.2024. године.

У складу са чланом 40. и чланом 46а. Закона о странцима ("Сл. гласник РС", бр. 24/2018, 31/2019, 62/23) привремени боравак је дозвола боравка страног држављанина у Републици Србији и може се одобрити странцу по основу поднетог захтева, уколико намерава да борави у Републици Србији дужи временски период по неком од законом прописаних основа: запошљавања (укључујући јединствену дозволу за привремени боравак и рад), школовања или учења српског језика, студирања, учествовања у програмима међународне размене ученика или студената, стручне специјализације, обуке и праксе, научно истраживачког рада или друге научно образовне активности, спајања породице, обављања верске службе, лечења или неге, власништва над непокретности, хуманитарног боравка, статуса претпостављене жртве трговине људима, статуса жртве трговине људима и других оправданих разлога у складу са законом или међународним уговором. Поред наведених основа, Уредбом о критеријумима за одређивање категорија странаца и категорија странаца којима се привремени боравак у Републици Србији може одобрити независно од основа за одобрење привременог боравка ("Службени гласник РС", 13/2020, 69/2022) одређене су категорије странаца којима привремени боравак у Републици Србији може да се одобрити независно од основа за одобрење привременог боравка и то по следећим основама: стартап, инвеститор, талент и српско порекло.

У 2025. години издато је 32.922 одобрења привременог боравака први пут¹. Као и 2024. године и 2025. године, највише одобрења је издато држављанима Руске Федерације и НР Кине.

Табела 6: Лица којима је издато одобрење за приврени боравак први пут, према држављанству 2025. години²

Држављанство	2025.	
	Број издатих одобрења	Удео у укупном броју издатих одобрења (%)
Руска Федерација	9.003	27,3
НР Кина	5.520	16,8
Индија	3.210	9,8
Остало	15.189	46,1
Укупно	32.922	100

Извор: Министарство унутрашњих послова

Најчешћи основ за добијање привременог боравака први пут у 2025. години је по основу запошљавања (67%). То је наставак тренда проузрокованог доласком страних инвеститора, реализацијом инфраструктурних пројеката и недостатком радне снаге на тржишту рада Републике Србије.

Табела 7: Одобрења привременог боравака издата први пут према основу одобрења, 2024. и 2025. година

Основа одобрења	2024.		2025.	
	Број	%	Број	%
Спајање породице	9.650	28,3	6.587	20,0
Запошљавање – сви облици	18.823 ³	55,1	22.067	67,0
Научно истраживачки рад или друга научна активност	21	0,1	34	0,1
Учествовање у програмима међународне размене ученика или студената	53	0,2	29	0,1
Стручна специјализација, обука и пракса	94	0,3	20	0,1
Студирање	1.490	4,4	1.224	3,7
Обављање верске службе	75	0,2	79	0,2

¹ Подаци приказани на дан креирања извештаја 25.02.2026. године

² Број странаца који бораве у РСрбији по основу привременог боравака, не укључује стално настањене странце у Републици Србији.

³ Наведени податак за 2024. и 2025. годину представља одобрене привремене боравке први пут током 2024. године по основу запошљавања, с тим да основ запошљавање обухвата јединствену дозволу за приврени боравак и рад и још четири основа коју су посебни облици запошљавања, а за које се не издаје Дозвола за приврени боравак и рад, већ Дозвола за приврени боравак (волонтери, акредитовани новинари, ангажовани странци на пројектима и ангажовани на реализацији аудио-видео дела).

Лечење или неге	15	0	13	0,1
Власништва над непокретностима	3.019	8,8	1.919	5,8
Хуманитарног боравака	59	0,2	75	0,2
Статуса претпостављене жртве трговине људима	5	0	1	0
Статуса жртве трговине људима	2	0	10	0,7
Других оправданих разлога у складу са законом или међународним уговором	57	0,2	216	0,7
Школовања или учења српског језика	768	2,2	628	1,9
Укупно	34.131	100	32.922	100

Извор: Министарство унутрашњих послова

Што се тиче радне имиграције, када посматрамо структуру држављанства странаца којима је одобрен привремени боравак први пут у 2025. години, држављани Руске Федерације су и даље најбројнији, с тим да се уочава благи тренд опадања процента њиховог учешћа у укупном броју радних имиграната. Држављани НР Кине и Индије којима је одобрен привремени боравак први пут по основу запошљавања, који су ангажовани на инфраструктурним пројектима, и даље учествују у укупном броју у великом проценту.

Јединствена дозвола за привремени боравак и рад⁴, може се издати на период важења **до три године** и може се продужавати на исти период, у зависности од од разлога због којих се издаје јединствена дозвола и трајања радног ангажовања.

У односу на укупан број издатих јединствених дозвола за привремени боравак и рад у 2025. години, највише је издато држављанима Руске Федерације, затим НР Кине, а који су најчешће ангажовани на инфраструктурним пројектима. Иако су и даље најбројнији радни мигранти држављани Руске Федерације, проценат учешћа држављана Руске Федерације у укупном броју издатих јединствених дозвола за боравак и рад током 2025. године је мањи него 2024. године, док је проценат учешћа држављана НР Кине на прошлогодишњем нивоу. Уочава се пораст учешћа држављана Непала, Шри Ланке, Бангладеша и Узбекистана.

Приликом разматрања наведених података, потребно је имати у виду, као што је и напоменуто, да је одредбама Закона о изменама и допунама Закона о странцима, које су ступиле на снагу 2023. године, измењен временски интервал на који се може одобрити привремени боравак (до 3 године), што има за последицу смањење учесталости подношења захтева за продужење привременог боравака (привременог боравака и рада).

⁴ Детаљније у делу Радне миграције. Приказани подаци се односе на издате дозволе за привремени боравак и рад.

Табела 8: Број јединствених дозвола за привремени боравак и рад издате први пут у 2024. и 2025. години, према држављанству

2024. (од 01.февруара 2024)			2025.		
Држављанство	Број лица	%	Држављанство	Број лица	%
Руска Федерација	5.764	32,6	НР Кина	4.379	20,6
НР Кина	3.158	17,9	Руска Федерација	2.996	14,1
Индија	2.036	11,5	Индија	2.954	13,9
Турска	1.877	10,6	Турска	2.809	13,2
Непал	817	4,6	Непал	1.791	8,5
Шри Ланка	810	4,6	Бангладеш	925	4,4
Узбекистан	295	1,7	Шри Ланка	910	4,3
Бангладеш	278	1,6	Узбекистан	583	2,8
Остало	2.634	14,9	Остало	2.868	18,2
Укупно	17.669	100	Укупно	21.215	100

Извор: Министарство унутрашњих послова

Одобрење привременог боравак издатог први пут по основу спајања породице највише је заступљено код држављана Руске Федерације, услед досељавање чланова породице држављана Руске Федерације којима је одобрен привремени боравак први пут по основу запошљавања, и тај тренд се није променио у односу на претходну посматрану годину, иако је проценат њиховог учешћа у укупном броју смањен.

Табела 9: Одобрења привременог боравак на основу спајања породице издата први пут, 2024. и 2025. година

2024.			2025.		
Држављанство	Број лица	%	Држављанство	Број лица	%
Руска Федерација	6.903	71,6	Руска Федерација	3.654	55,5
НР Кина	341	3,5	НР Кина	392	5,9
Украјина	167	1,7	Турска	228	3,5
Турска	163	1,7	Р. Северна Македонија	156	2,4
БиХ	157	1,6	БиХ	152	2,3
Црна Гора	156	1,6	Хрватска	140	2,1
Остало	1.763	18,3	Остало	1.865	28,3
Укупно	9.650	100	Укупно	6.587	100

Извор: Министарство унутрашњих послова

Подаци о одобрењу привременог боравак по основу школовању издатих први пут показују да се број страних држављана који се образују у Републици Србији 2025. године (1.915) смањио у односу на 2024. годину, када је 2.426 лица остварило привремени

боравак по овом основу издат први пут. Посматрано у односу на претходне године, уочава се значајно повећање. Највећи удео и даље чине држављани Руске Федерације, други по бројности су држављани Индије, а следе држављани Нигерије.

Табела 10: Одобрења привременог боравка по основу школовања издата први пут, 2025. године

Држављанство	2025.	
	Број лица	
Руска Федерација	1.056	55,2
Индија	130	6,8
Нигерија	108	5,6
Остало	621	32,4
Укупно	1.915	100

Извор: Министарство унутрашњих послова

Посматрано по полу, међу лицима којима је одобрен привремени боравак први пут, доминира мушка популација која остварује боравак по основу запошљавања, код спајања породица доминира женска популација, док је код школовања удео мушке популације нешто већи у односу на женску популацију. Тренд је остао непромењен у односу на претходну годину.

Табела 11: Одобрења привременог боравка издата први пут према полу, за 2024. и 2025. годину

Основ одобрења	2024.			2025.		
	Мушкарци	Жене	Укупно %	Мушкарци	Жене	Укупно %
Запошљавање	83,3	16,7	100	84,3	15,7	100
Спајање породице	36,2	63,8	100	37,4	62,6	100
Школовање	57,3	42,7	100	56,5	43,5	100

Извор: Министарство унутрашњих послова

На крају 2025. године, у Републици Србији борави 115.093⁵ страних држављана. Број странаца са одобреним привременим боравком континуирано бележи стопу раста, те се уочава пораст у односу на 2024. годину (93.642). Највећи број странаца који бораве са одобреним привременим боравком чине држављани Руске Федерације (47,7%) и НР Кине (13,2%).

Табела 12: Одобрења привременог боравка важећа на крају 2025. године, према држављанству

Држављанство	Број лица	%
Руска Федерација	54.917	47,7
НР Кина	15.160	13,2
Индија	7.523	6,5
Турска	6.575	5,7

⁵ Подаци приказани на дан креирања извештаја 25.02.2026. године

Непал	2.741	2,4
Остали	28.177	24,5
Укупно	115.093	100

Извор: Министарство унутрашњих послова

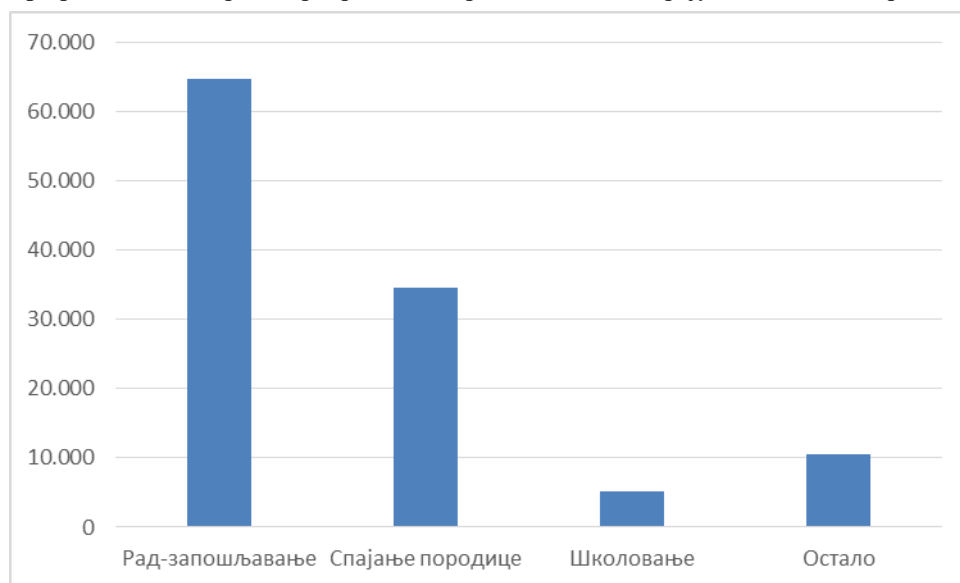
Као и код одобрења привременог боравка први пут, највећи број одобрења важећих на крају 2025. године је по основу запошљавања (56,2%). Тренд је остао исти у односу на претходну посматрану годину.

Табела 13: Одобрења привременог боравка важећа на крају 2025. године, према основу одобрења

Врста основа одобрења	Број лица	%
Запошљавање	64.672 ⁶	56,2
Спајање породице	34.597	30,1
Школовање	5.201	4,5
Остало	10.623	9,2
Укупно	115.093	100

Извор: Министарство унутрашњих послова

Графикон 3: Одобрења привременог боравка важећа на крају 2025. године, према основу одобрења



Извор: Министарство унутрашњих послова

2.3. Странци стално настањени у Републици Србији

⁶ Податак обухвата јединствену дозволу за привремени боравак и рад и остале облике запошљавања. Приказани податак је на дан креирања извештаја 25.02.2026. године.

Стално настањење је дозвола за дуготрајни боравак страног држављанина у Републици Србији. Након измена Закона о странцима ("Сл. гласник РС", бр. 24/2018, 31/2019, 62/23) прописано је да се стално настањење може одобрити:

- странцу који у Републици Србији борави непрекидно три године на основу одобрења привременог боравка, са изузетком странаца који у Републици Србији имају одобрен привремени боравак по основу студирања или школовања којима се половина времена на одобреном привременом боравку рачуна у потребан услов за стицање сталног настањења,
- малолетнику, ако је један од родитеља држављанин Републике Србије или странац коме је одобрено стално настањење,
- странцу који је пореклом из Републике Србије,
- странцу који је српског порекла,
- странцу који је у Републици Србији боравио непрекидно дуже од три године по основу одобреног права на азил.

На крају 2025. године у Републици Србији борави 19.612 стално настањених странаца, што представља пораст у односу на 2024. годину када их је било 14.609, а нарочито у односу на 2023. годину, када их је било 11.910. Међу стално настањеним странцима најбројнији су држављани Руске Федерације (35,9 %), затим НР Кине (18,8%), и Румуније (4,7 %).

Табела 14: Странци стално настањени у Републици Србији у 2025. години, према држављанству

Држављанство	Број лица	%
Руска Федерација	7.032	35,9
НР Кина	3.690	18,8
Румунија	930	4,7
Остали	7.960	40,6
Укупно	19.612	100

Извор: Министарство унутрашњих послова

У 2025. години највећи број странаца који су стекли стално настањење је имао одобрен привремени боравак по основу запошљавања (30,9%), што је промена тренда у односу на 2024. годину када је наведени основ био заступљен са 26,3%. Процент стицања сталног настањења странаца који су имали одобрен привремени боравак по основу брака у 2024. години са 40,2%, током 2025. године смањено се на 30,3%. Наведено потврђује да су радне миграције најзаступљенији тип миграција.

Табела 15: Странци стално настањени у Републици Србији према основу настањења у 2024. и 2025. години

Основ настањења	2024.		2025.	
	Број лица	%	Број лица	%
Запошљавање	3.843	26,3	6.058	30,9
Брак	5.879	40,2	5.938	30,3
Ванбрачна заједница	2.661	18,2	4.378	22,3
Власништво непокретности	1.203	8,2	1.792	9,1
Малолетно лице	645	4,4	991	5,0
Порекло Р Србије	174	1,2	212	1,1
Интерес Р Србије	73	0,5	70	0,4

Српско порекло	24	0,2	55	0,3
Азил	37	0,3	45	0,2
Остало	70	0,5	73	0,4
Укупно	14.609	100	19.612	100

Извор: Министарство унутрашњих послова

2.4. Радна имиграција

Радна имиграција представља најзаступљенији облик миграције у Републици Србији. У последњих неколико година, уочава се континуиран пораст броја страних радника, који је условљен потребама тржишта рада и недостатком домаће радне снаге. Највећи број радно ангажованих странаца бораве у Републици Србији по основу издате јединствене дозволе за привремени боравак и рад.

Захтев за одобрење привременог боравак, по основу кога се издаје јединствена дозвола за привремени боравак и рад, може се поднети из разлога: запошљавања у ужем смислу/Уговор о раду или други уговор; самозапошљавања; упућена лица; кретање у оквиру привредног друштва, независни професионалац; оспособљавање и усавршавање. Наведени захтев се подноси искључиво електронским путем на јединственом порталу за странце welcometoserbia@gov.rs.

Захтев се преко портала welcometoserbia@gov.rs подноси надлежном органу за послове странаца Министарства унутрашњих послова који доноси одлуку о поднетом захтеву, при чему се у јединственом поступку, прибавља и процена надлежног органа за послове запошљавања.

Поред наведеног, у Републици Србији бораве и раде странци који, у складу са прописима којима је уређено запошљавање странаца, имају право на рад без јединствене дозволе, и који не улазе у приказану статистику одобрених привремених боравака по основу запошљавања.

На крају 2025. године 64.672 странаца је боравило у Републици Србији по основу неког облика запошљавања, што је за 24% више у односу на 2024. годину, када је по овом основу боравило 49.147 страних радника.

На крају 2025. године, најбројнији су страни радници који бораве и раде из разлога запошљавања по основу Уговора о раду или другог уговора, приближно 69%, затим из разлога самозапошљавања око 18% (регистрован члан привредног друштва; предузетник), и следе страни радници по основу упућивања или кретања у оквиру привредног друштва.

Истовремено може се уочити и већа разноврсност земаља порекла страних радника у односу на претходне године, што указује на проширивање миграционих кретања и све већу мобилност стране радне снаге.

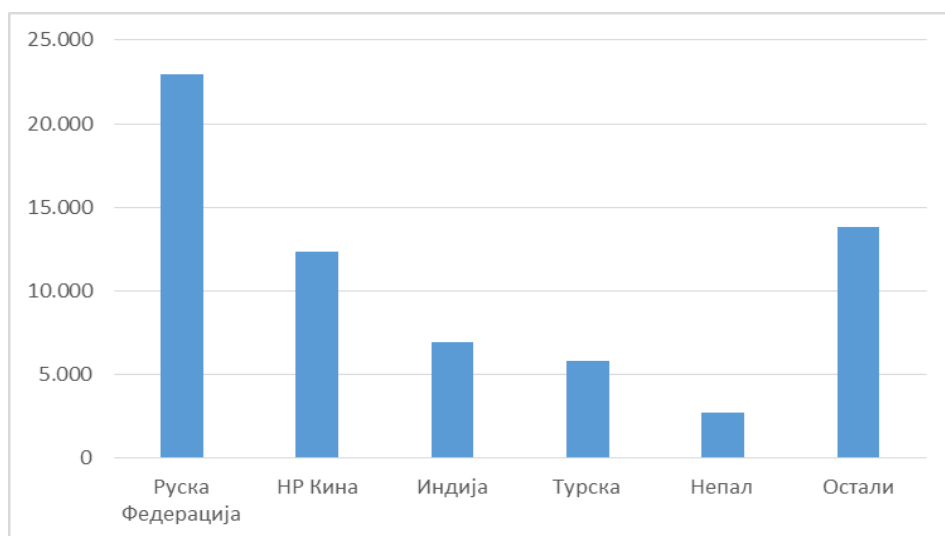
Табела 16: Страни држављани који су у Републици Србији боравили по основу рада на крају 2025. године, према држављанству

Држављанство	Број лица	%
Руска Федерација	22.975	35,5
НР Кина	12.351	19,1
Индија	6.923	10,7

Турска	5.847	9,1
Непал	2.736	4,2
Остали	13.840	21,4
Укупно	64.672	100

Извор: Министарство унутрашњих послова

Графикон 4: : Странци који су у Републици Србији боравили по основу рада на крају 2025. године, према држављанству



Извор: Министарство унутрашњих послова

Табела 17: Издате јединствене дозволе за привремени боравак и рад на крају 2025. године, према ближем разлогу запошљавања и остало запошљавање

Рад – запошљавање	Број лица	%
Јединствена дозвола– запошљавање у ужем смислу (уговор о раду или други уговор)	44.551	68,9
Јединствена дозвола - самозапошљавање	11.678	18,1
Јединствена дозвола– упућена лица	5.919	9,1
Јединствена дозвола– кретање у оквиру привредног друштва	2.075	3,2
Јединствена дозвола– независни професионалац	12	0
Јединствена дозвола– оспособљавање и усавршавање	103	0,2
Остало запошљавање - акредитован новинар	61	0,1
Остало запошљавање – реализација пројеката	82	0,1
Остало запошљавање - волонтирање	191	0,3
Укупно	64.672	100

Извор: Министарство унутрашњих послова

У складу са Законом о потврђивању Споразума о условима за слободан приступ тржишту рада на Западном Балкану („Службени гласник РС – Међународни уговори” број 27/21) и потписаним Протоколом о спровођењу Споразума о условима за слободан приступ тржишту рада на Западном Балкану (иницијатива „Отворени Балкан“), од 01.03.2024. године, држављани Републике Албаније и Републике Северне Македоније могу подносити захтев за издавање Одобрења за слободан приступ тржишту рада. Одобрење за слободан приступ тржишту рада важи две године и на основу овог документа држављани Републике Северне Македоније или Републике Албаније могу у периоду важења истог да бораве на територији Републике Србије, без обавезе да, у складу са националним законодавством, подносе захтев за одобрење привременог боравка. Такође, држављани Републике Северне Македоније и Републике Албаније, носиоци поменутог одобрења, имају слободан приступ тржишту рада Републике Србије.

Од почетка ступања Споразума на снагу до дана креирања овог извештаја, држављани Републике Албаније и Северне Македоније су поднели укупно 519 захтева за слободан приступ тржишту рада, односно 3 захтева су поднели држављани Републике Албаније и 516 захтева су поднели држављани Републике Северна Македоније. Одобрено је 387 захтева за слободан приступ тржишту рада, односно држављанима Републике Северне Македоније је одобрено укупно 386 захтева и 1 захтев је одобрен држављанину Републике Албаније.

Незапослени страни држављани на евиденцији НСЗ су лица која имају привремени боравак или стално настањење (одобрен од стране Министарства унутрашњих послова) и налазе се на евиденцији НСЗ. На евиденцији Националне службе за запошљавање са стањем на дан 31.12.2025. године налазило се 632 незапослених страних држављана од којих је 74% женског пола.

На евиденцији НСЗ, на дан 31.12.2024. године регистровано је 339.512 незапослених лица, од којих је 0,2% странаца. Тренд је био идентичан и претходне године. Највише незапослених лица је било из Руске Федерације на евиденцији НСЗ. За њима следе држављани Црне Горе и Северне Македоније. Највећи број незапослених припадао је групи млађег средовечног становништва, односно лицима између 30 и 49 година (55, 54%).

Табела 18: Странци женског пола који су се налазили на евиденцији НСЗ 31.12.2025. године, према држављанству

Држава	Број лица укупно	Жене	%
Руска Федерација	116	84	18,35%
Црна Гора	101	79	15,98%
Северна Македонија	100	80	15,82%
Украјина	44	34	6,96%
БиХ	38	25	6,01%
Румунија	35	28	5,54%
Албанија	27	25	4,27%
Бугарска	21	21	3,32%
Хрватска	11	8	1,74%
Мађарска	10	9	1,58%
Турска	10	4	1,58%

Остало	119	71	18,85%
Укупно	632	468	100

Извор: НСЗ

Табела 19: Странци који су се налазили на евиденцији НСЗ 31.12.2025. године, према старости

Старосне групе	Број лица	%
Млади (15–29)	123	19,46
Лица средње старосне групе (30–49)	351	55,54
Старији радници (50–64)	158	25,00
Укупно	632	100

Извор: НСЗ

Посматрано према образовној структури странаца који су се налазили на евиденцији НСЗ на дан 31.12.2025. године, а који су пријављени до 12 месеци, највеће учешће чине лица без формалног образовања и лица са завршеном основном школом, укупно 69,39%. Исто је и код лица која су пријављена дуже од 12 месеци, а удео лица ове две категорије је 81,66% од укупног броја. Тренд је настављен у односу на претходне године.

Табела 20: Странци који су се налазили на евиденцији НСЗ 31.12.2025. године, према образовању

Највиша завршена школа	Пријављени до 12 месеци		Пријављени дуже од 12 месеци	
	Број лица	%	Број лица	%
Без школе и незавршена основна школа	178	51,90%	119	41,18%
Завршена основна школа	60	17,49%	117	40,48%
Средња школа	25	7,29%	22	7,61%
Виша школа и факултет	80	23,32%	31	10,73%
Укупно	343	100	289	100

Извор: НСЗ

Током 2025. године на евиденцију НСЗ укупно се пријавило 690 страних држављана. Највеће је учешће новопријављених лица из Руске Федерације (26,81 %), Републике Северне Македоније (11,74%) и Црне Горе (7,39%).

Табела 21: Странци који су се пријавили на евиденцију НСЗ у 2025. години, према држављанству

Држављанство	Број лица	%
Руска Федерација	185	26,81%
Северна Македонија	81	11,74%
Црна Гора	51	7,39%
Украјина	51	7,39%
БиХ	37	5,36%

Румунија	24	3,48%
Хрватска	21	3,04%
Египат	19	2,75%
Бугарска	13	1,88%
Албанија	12	1,74%
Индија	11	1,59%
Остало	185	26,83%
Укупно	690	100

Извор:НСЗ

Крајем 2025. године, на евиденцији незапослених лица Националне службе за запошљавање налазила се једна жена са евидентираним статусом жртве трговине људима. Током извештајног периода, од 1. јануара до 31. децембра 2025. године, на евиденцију незапослених лица пријављена је једна особа са евидентираним статусом жртва трговине људима.

У току 2025. године, саветници за запошљавање обавили су 2 индивидуална разговора са лицима којима је евидентиран статус жртве трговине људима. Индивидуални разговори обављени су у циљу пружања информација о правима и обавезама лица која траже запослење, као и услугама које може добити лице од Националне службе за запошљавање, а у складу са квалификацијама и потребама тржишта рада. Након индивидуалног разговора саветници за запошљавање извршили су укупно 2 процене запошљивости лицима са евидентираним статусом жртва трговине људима. Процене запошљивости су извршене узимајући у обзир све релевантне карактеристике лица (ниво и врста квалификација, радно искуство, додатна знања и вештине, итд.), као и стање на тржишту рада. Током извештајног периода, са наведеном категоријом лица договорено је 2 индивидуална плана запошљавања, уз основне смернице за активно тражење посла, одређивање активности у циљу налажења запослења, занимања у којима ће се лицима посредовати, као и мера активне политике запошљавања у које ће се лица укључивати. У току 2025. године, у меру АТП1 укључено је једно лице са евидентираним статусом жртве трговине људима. Током извештајног периода, од 1. јануара до 31. децембра 2025. године, било је седам случајева запошљавања незапослених лица са евидентираним статусом жртва трговине људима и све су биле жене.

2.5. Страни студенти

Прецизни подаци о страним студентима уписаним на Универзитете у Републици Србији нису доступни. Најближу процену омогућавају подаци о странцима који су се налазили на привременом боравку због школовања са важећим дозволама. На крају 2025. године 5.201 страна држављанина у Републици Србији имају одобрен привремени боравак по основу школовања, што представља пораст од 8,8% у односу на 2024. када их је било 4.742 и 59% у односу на 2022. годину, када их је било 2.131. Највећи број странаца којима је одобрен привремени боравак на основу школовања су држављани Руске Федерације (41,3%), док су на другом месту држављани Индије (10,1%), док су држављани Нигерије, на трећем месту са 5,6%.

Табела 22: Странци са важећим дозволама за привремени боравак на основу школовања, на крају 2025. године, према држављанству

Држављанство	Број лица	%
Руска Федерација	2.147	41,3

Индија	523	10,1
Нигерија	293	5,6
Либија	239	4,6
Иран	152	2,9
Остали	1.847	35,5
Укупно	5.201	100

Извор: Министарство унутрашњих послова

2.6. Стицање држављанства

У 2025. години 13.929 лица су стекла држављанство Републике Србије, што представља пад у односу на 2024. годину када је 15.559 лица стекло држављанство Републике Србије. Убедљиво највише лица која су добила држављанство су из региона, односно лица пореклом из БиХ (6.682), односно 47,97 % од укупног броја новопримљених држављана.

Табела 23: Новопримљени држављани Републике Србије у 2025. години, према претходном држављанству

Претходно држављанство	Број лица	%
Босна и Херцеговина	6.682	47,97
Северна Македонија	1307	9,38
Црна Гора	919	6,6
Република Хрватска	647	4,64
Република Аустрија	412	2,96
Канада	230	1,7
Република Словенија	217	1,56
Комонвелт Аустралија	164	1,01
Краљевина Холандија	70	0,52
Република Француска	61	0,44
Краљевина Шведска	51	0,37
Остали	3.169	22,85
Укупно	13.929	100

Извор: Министарство унутрашњих послова

2.7. Емиграција, дијаспора, мобилност радника

2.7.1. Емиграција из Републике Србије у Европске земље и дијаспора

Закон о управљању миграцијама („Службени гласник РС”, број 107/12) дефинише емиграцију као спољну миграцију из Републике Србије која траје или се очекује да ће трајати дуже од 12 месеци (члан 2). Праћење емиграције представља посебно сложен проблем. Домаће евиденције не омогућавају обухватне нити прецизне увиде у величину и карактеристике емигрантске популације, а статистике страних држава ка којима емигранти из Републике Србије традиционално гравитирају нису често доступне ни прецизне.

Под појмом "дијаспора", у складу са Законом о дијаспори и Србима у региону, подразумевају се држављани Републике Србије који живе у иностранству и припадници српског народа, исељеници са територије Републике Србије и из региона и њихови потомци, док појам "Срби у региону", у складу са наведеним законом, подразумева припаднике српског народа који живе у Републици Словенији, Републици Хрватској, Босни и Херцеговини, Црној Гори, Републици Македонији, Румунији, Републици Албанији и Мађарској. С једне стране, Законом дефинисан појам дијаспоре указује на поштовање принципа мултиетничности у раду са дијаспором, јер су припадници дијаспоре сви држављани Републике Србије који живе у иностранству. С друге стране, Закон уводи појам „Срби у региону“ као израз тежње матичне државе да унапређује положај и права српског народа који живи ван граница Републике Србије. Имајући у виду све наведено, као и сложеност поступка праћења и евидентирања дијаспоре због бројности и територијалне разуђености тренутно није могуће формирати базу званичних података о укупном броју српске дијаспоре.

2.7.2. Мобилност радника - Запошљавање држављана Републике Србије и упућивање запослених држављана Републике Србије на рад у иностранство

Запошљавање држављана Републике Србије у иностранству уређено је Законом о запошљавању и осигурању за случај незапослености („Службени гласник РС”, бр. 36/09, 88/10, 38/15, 113/17, 113/17-др.закон и 49/21). Национална служба за запошљавање и агенције за запошљавање су носиоци послова посредовања у запошљавању у иностранству како незапосленим лицима, тако и оним лицима која траже промену запослења. Национална служба и приватне агенције за запошљавање пружају обавештења о могућностима и условима за запошљавање у иностранству, условима рада и живота, правима и обавезама на раду, о облицима и начину заштите у складу са уговором о запошљавању у иностранству, као и о правима по повратку са рада из иностранства, у складу са законом. Носиоци послова запошљавања су у обавези да обезбеде заштиту лица која се запошљавају у иностранству, која подразумева најмање једнак третман по основу рада са држављанима државе запослења.

На основу извештаја агенција за запошљавање у 2025. години се запослило 176 држављана Републике Србије код иностраних послодаваца. Земље дестинације: СР Немачка, Белгија и Словачка.

У складу са Законом о запошљавању и осигурању за случај незапослености, у 2025. години донето је 34 решења у поступку утврђивања испуњености услова за обављање послова запошљавања, од чега је издато 20 дозвола за рад новооснованим агенцијама за запошљавање, продужено 9 дозвола за рад агенцијама за запошљавање, 2 агенције су промениле седиште, док је 3 захтева одбијено.

Упућивање запослених држављана Републике Србије на привремени рад у иностранство је у Републици Србији уређено Законом о условима за упућивање запослених на привремени рад у иностранство и њиховој заштити који је на снази од јануара 2016. године са изменама и допунама које су у примени од 7. јула 2018. године. Овим законом су уређена права запослених који се упућују на привремени рад у иностранство, услови, поступак и обавезе послодавца у вези са упућивањем запослених на привремени рад у иностранство.

Према подацима Централног регистра обавезног социјалног осигурања за 2025. годину, 605 послодаваца из Републике Србије је упутило укупно 5.227 запослених на привремени рад у 91 земљу. Међу упућеним запосленима претежно су запослени у радном односу на одређено време (4.323), мушког пола (4.740), старости од 41 до 65 година

живота (2.808). Највише запослених упућено је на привремени рад у СР Немачку (2.939), Црну Гору (237), Руску Федерацију (176), Француску (139) Аустрију (139), Италију (117).

Овај закон се примењује на послодавце који упућују запослене на привремени рад у иностранство ради:

1) рада у оквиру извођења инвестиционих и других радова и пружања услуга, на основу уговора о пословној сарадњи, односно другог одговарајућег основа;

2) рада или стручног оспособљавања и усавршавања за потребе послодавца у пословним јединицама послодавца у иностранству, на основу акта о упућивању или другог одговарајућег основа;

3) рада или стручног оспособљавања и усавршавања за потребе послодавца у оквиру међукомпанијског кретања по основу позивног писма, политике међукомпанијског кретања или другог одговарајућег основа.

За детаљманску 2024-2025. годину надлежни органи СР Немачке одобрили су квоту од 2.640 радних дозвола. Решењем министра Број:119-01-16/2016-02 од 22. јуна 2016. године, које је донето на основу Закључка Владе 05 Број:337-4653/2016 од 17. маја 2016. године, одређена је Привредна комора Србије за одговарајућу организацију за распоређивање утврђеног максималног броја деташираних радника на послодавце са територије Републике Србије, вођење евиденције о расподели контингента и контролу коришћења додељеног контингента у складу са Споразумом између Савезног извршног већа СФРЈ и Владе СР Немачке о упућивању југословенских радника организација удруженог рада из СФРЈ и запошљавању у СР Немачкој на основу уговора о извођењу радова, почев од детаљманске 2019/2020 године.

Миграциони сервисни центри

Кроз установљену мрежу девет миграционих сервисних центара – МСЦ (Београд, Ниш, Нови Пазар, Нови Сад, Краљево, Крушевац Бор, Суботица и Врање), који су формиран при Националној служби за запошљавање, мигрантима и потенцијалним мигрантима пружају се информације о ризицима ирегуларне миграције, правима миграната, процедурама за добијање виза, радних и боравишних дозвола, могућностима за запошљавање и студирање у иностранству, приступу здравственој заштити и образовању у иностранству и др., чиме се доприноси ефикасном ширењу информација о легалним токовима миграција, односно побољшању њихове информисаности и припремљености за евентуални одлазак или што адекватније прилагођавање условима и прописима које важе у земљи одредишта. Током 2025. године услуге у 9 МСЦ-а у НСЗ је користило укупно 768 лица, од чега је 546 мушкараца, односно 222 жена.

Доминирају миграције у циљу рада, а следе миграторна одређења ради стицања боравка, признавања квалификација, иселења, спајања породице, школовања.

Највећи број корисника услуга у назначеном периоду, био је у МСЦ Нови Сад (152 лица), МСЦ Врање (147 лица), МСЦ Крушевац (122 лица), следе МСЦ Ниш (78 лица), МСЦ Суботица (72 лица), МСЦ Краљево (69 лица), МСЦ Београд (60 лица), МСЦ Бор (39 лица) и МСЦ Нови Пазар (29 лица).

Од укупног броја корисника услуга МСЦ у 2025. години највеће учешће су имала лица са IV степеном стручности (241 лице), а следе лица са I степеном стручности (191 лице), III (170 лица), VII 1 (65 лица), VI 1 (29 лица), VI 2 (23 лица), док су на зачељу лица са II степеном стручности (9 лица), V (4 лица), VII 2 (3 лица) и са VIII степеном стручности (2 лица), као и 31 лице у категорији неразврстаних по питању степена стручности.

Када је у питању земља избора (дестинације) потенцијалних миграната, земља првог избора је Словенија, а земља другог избора је Немачка, док је Аустрија следећа најпожељнија дестинација корисника услуга 9 МСЦ у НСЗ у назначеном периоду.

Убедљиво највећи број потенцијалних миграната са наших простора, када говоримо о употреби страних језика, служи се енглеским, а за њим следе немачки и мађарски.

Билатерални споразуми

Република Србија има закључене **билатералне уговоре о социјалној сигурности** са 35 држава и то: Републиком Аустријом, Републиком Кипар, Словачком Републиком, Уједињеним Краљевством Велике Британије и Северне Ирске, Великим Војводством Луксембурга, Републиком Француском, Мађарском, Краљевином Данском, Републиком Бугарском, Чешком Републиком, Републиком Италијом, Савезном Републиком Немачком, Краљевином Шведском, Републиком Словенијом, Краљевином Холандијом, Републиком Пољском, Краљевином Белгијом, Румунијом, Републиком Хрватском, Краљевином Норвешком, Швајцарском Конфедерацијом, Републиком Панамом, Великом Социјалистичком Народном Либијском Арапском Џамахиријом, Босном и Херцеговином, Црном Гором, Републиком Северном Македонијом, Канадом, Републиком Турском, Руском Федерацијом, Републиком Грчком, Народном Републиком Кином и Републиком Тунис, Квебеком, Републиком Азербејџан и Аустралијом.

Република Србија има закључене билатералне споразуме о привременом запошљавању радника миграната са Републиком Белорусијом, Босном и Херцеговином и Републиком Словенијом, као и Меморандум о сарадњи у области запошљавања између Министарства за рад, запошљавање, борачка и социјална питања Републике Србије и Министарства за националну економију Мађарске.

Б3. Статистика која се односи на превенцију илегалног уласка и боравка

3.1. Спречавање илегалног уласка у Републику Србију

Према члану 15. Закона о странцима, улазак у Републику Србију одбиће се странцу ако:

- 1) нема важећу путну исправу или визу, уколико је потребна;
- 2) нема довољно средстава за издржавање за време боравка у Републици Србији, за повратак у државу порекла или транзит у другу државу, или му на други начин није обезбеђено издржавање за време боравка у Републици Србији;
- 3) је у транзиту, а не испуњава услове за улазак у другу државу транзита или државу крајње дестинације;
- 4) је на снази заштитна мера удаљења, мера безбедности протеривања странца, односно забрана уласка у Републику Србију;
- 5) нема потврду о вакцинисању или други доказ да није оболео, а долази са подручја захваћеног епидемијом заразних болести;
- 6) нема путно здравствено осигурање за период за који намерава да борави у Републици Србији;
- 7) то захтевају разлози заштите безбедности Републике Србије и њених грађана;
- 8) се утврди да у вези са уласком и боравком странаца на територији Републике Србије постоји негативна процена безбедносног ризика;

- 9) то представља обавезу Републике Србије у вези са спровођењем међународних мера ограничавања;
- 10) се утврди да странац користи фалсификована документа;
- 11) је странац већ боравио у Републици Србији 90 дана током 180 дана, уколико међународним уговором није другачије одређено, осим ако се ради о странцу који има визу за дужи боравак (визу Д) или одобрени привремени боравак;
- 12) постоји оправдана сумња да боравак неће користити у намеравану сврху;
- 13) постоји оправдана сумња да неће напустити Републику Србију пре истека рока важења визе, односно ако постоји могућност незаконите миграције по уласку у Републику Србију.

У току 2025. године, улазак на територију Републике Србије није омогућен за укупно 4.585 лица. У 2025. години, од укупног броја страних држављана чији је улазак у Републику Србију одбијен, највећи број су држављани Турске.

Када се говори о разлогу одбијања уласка у Републику Србију, највећи број странаца у 2025. години враћен је због нејасне сврхе боравка и непоседовања личног документа или непоседовања важећег личног документа (81%).

Табела 24: Лица чији је улазак у Републику Србију одбијен, према држављанству и разлогу одбијања у 2025. години

Држава	Непоседовање/неважећ и лични документ/виза/ЛК/ИД	Нејасна сврха боравка	Прекорачење боравка	Недовољно средства за издржавање	Изречена мера	Претња по безбедност	Без услова за гређу земљу	Остало	недоступан податак	Укупно
Турска	38	1.158	7	45	43	4	1	142	0	1.438
Без држављанства	350	0	0	0	0	0	0	1	0	351
СР Немачка	149	1	0	0	3	2	0	18	0	173
Бангладеш	3	146	0	0	1	0	0	14	3	167
НР Кина	61	86	0	3	7	0	0	4	1	162
Непал	7	138	0	0	0	0	0	0	0	145
Азербејџан	4	103	0	1	12	2	0	21	0	143
Остало	907	577	16	4	157	118	1	223	3	2.006
Укупно	1.519	2.209	23	53	223	126	2	423	7	4.585

Извор: Министарство унутрашњих послова

3.2. Враћање лица која илегално бораве у Републици Србији

У 2025. години, 7.509 лицу је издато решење о враћању, од чега 80,3 % решења је издато пунолетним мушкарцима. Посматрано према држављанству, држављанима Авганистана је издато 20,74 %, решења.

Табела 25: Број лица којима је издато решење о враћању у 2025. години, према држављанству, полу и старости лица

2025					
Држављанство	Број лица	Мушко		Женско	
		пунолетни	малолетни	пунолетни	малолетни
Авганистан	1.558	1.363	171	52	2
Мароко	920	854	34	32	0
Турска	755	639	10	100	0
Египат	541	372	156	11	0
Сирија	521	419	47	46	0
Остало	3.214	2.389	86	653	73
Укупно	7.509	6.036	504	894	75

Извор: Министарство унутрашњих послова

Када је реч о броју изречених забрана уласка у Републику Србију у 2025. години, издато је укупно 5.820 забрана. Посматрано према старостно - полној структури лица којима је, највећи број забрана је изречен пунолетним мушкарцима. Посматрано према држављанству, држављанима Авганистана, Турске и Марока изречена је скоро половина свих забрана уласка у 2025. години.

Табела 26: Број лица којима је изречена забрана уласка у Републику Србију према држављанству, полу и старости у 2025. години

2025					
Држављанство	Број лица	Мушко		Женско	
		пунолетни	малолетни	пунолетни	малолетни
Авганистан	1.139	1.042	48	49	0
Турска	870	722	22	122	4
Мароко	547	523	4	20	0
Сирија	392	344	14	37	0
Египат	300	265	45	8	1
Остало	2.572	2.127	17	402	4
Укупно	5.820	5.023	150	638	9

Извор: Министарство унутрашњих послова

У 2025. години број странаца којима је изречена мера отказа боравка у Републици Србији је био 1.565 лица. У односу на 2024. годину када је мера отказа боравка изречена за 2.491 лица, тај број је смањен. Међу отказаним боравцима, највише је држављана Турске (389 лица). Тај тренд по националности је остао непромењен у односу 2024. годину, а и на 2023. и 2022. годину.

Табела 27: Број лица којима је изречена мера отказа боравка у 2025. години, према држављанству

Држављанство лица	2025.	
	Број лица којима је изречена мера отказа боравка (према члану 39, став 3. и 8., Закона о странцима)	Број лица којима је изречена мера отказа боравка (према члану 81, став 2. Закона о странцима)
Турска	389	0
НР Кина	250	7
Индија	88	0
Бангладеш	140	0
Непал	79	0
Бугарска	30	6
Остало	539	37
Укупно	1.515	50

Извор: Министарство унутрашњих послова

У односу на 2024. годину, када је заштитна мера удаљења странца са територије Републике Србије изречена у 518 случаја, у 2025. години се уочава знатно смањење на 144. Међу овим лицима највише је држављана Авганистана. Када се посматра старосна структура држављана других држава и лица без држављанства којима је изречена заштитна мера удаљења странца са територије Републике Србије у 2025. години, доминантну групу чине лица од 21 до 40 година старости (44 %).

Табела 28: Број држављана других држава и лица без држављанства којима је изречена заштитна мера удаљења странца са територије Републике Србије, према држављанству, 2025. година

Држављанство лица	Број лица	%
Црна Гора	3	2.08%
Босна и Херцеговина	3	2.08%
Пакистан	10	6.94%
Алжир	3	2.08%
Сирија	9	6.25%
Бугарска	2	1.39%
Румунија	2	1.39%
Мароко	17	11.81%
Авганистан	51	35.42%
Шри Ланка	1	0.69%
Кина	6	4.17%
Словенија	1	0.69%
Ирак	4	2.78%
Палестина	16	11.11%

Египат	1	0.69%
Албанија	3	2.08%
Кенија	1	0.69%
Украјина	1	0.69%
Молдавија	2	1.39%
Турска	1	0.69%
Иран	2	1.39%
Јемен	4	2.78%
Северна Македонија	1	0.69%
Укупно	144	100.00%

Извор: Министарство правде

Од укупног броја лица којима је изречена заштитна мера удаљења, већину чине мушкарци, односно чак 94,4% од укупног броја лица, што значи да је било само 8 жена.

Табела 29 : Број држављана других држава и лица без држављанства којима је изречена заштитна мера удаљења странца са територије Републике Србије, према старости, 2025. године

Старост лица	Број лица	%
14-20	18	13%
21-40	63	44%
41-60	18	13%
Преко 60	2	1%
Непознато	43	30%
Укупно	144	100.00%

Извор: Министарство правде

Најчешћи разлози за удаљење странца са територије Републике Србије је услед Осуђујућа пресуда по Закону о странцима (84 %).

Табела 30: Број држављана других држава и лица без држављанства којима је изречена заштитна мера удаљења странца са територије Републике Србије, према разлогу удаљења, у 2024. години

Разлог	Број лица	%
Осуђујућа пресуда по Закону о странцима	121	84%
Нема одобрење за привремени боравак	3	2%
Није напустио РС у року од 30 дана	1	1%
Непожељан даљи боравак у РС	6	4%
Незаконити улазак у РС	8	6%
Просјачење	1	1%

Незаконити боравак у РС	3	2%
Није пријављено боравиште	1	1%
Укупно	144	100.00%

Извор: Министарство правде

У току 2025. принудно је удаљено укупно 315 страних држављана која су била смештена у прихватилишта за странце. Од тог броја, њих 248 је принудно удаљено у земљу порекла или земљу уобичајеног боравака где је највише било држављана НР Кине (61%), док је њих 67 удаљено по основу Споразума о реадмисији, од којих су 31% држављани Сирије. Број принудно удаљених страних држављана до граничног прелаза у 2025. години износи 240 од којих и напомињемо да овде не укључујемо лица која су враћена на основу Споразума о реадмисији, као ни држављане суседних земаља који су принудно враћени у своју земљу порекла.

Табела 31: Број принудних повратака страних држављана према држављанству у 2024. и 2025. години

Држављанство	2024.	2025.
Авганистан	41	27
Сирија	62	10
Азербејџан	2	1
Аустрија	0	1
Алжир	0	1
Бангладеш	1	12
Египат	7	5
Грузија	0	1
Ирак	2	2
Италија	0	1
Израел	0	2
Јерменија	0	1
Кенија	0	1
Либија	2	1
Мароко	18	21
Непал	9	13
Палестина	2	2
Индија	4	15
Индонезија	0	8
Пакистан	3	5
Руска Федерација	1	1
Турска	45	9
БиХ	1	3
Француска	1	0
НР Кина	2	152
Немачка	1	0
Северна Македонија	2	1
Иран	2	3

Либан	1	0
Румунија	1	0
Тунис	2	2
Швајцарска	1	0
Шведска	1	0
Јемен	2	0
Италија	1	0
Монголија	1	0
Црна Гора	3	2
Шри Ланка	3	9
Алжир	1	0
Мађарска	0	1
Хрватска	0	1
Украјина	0	1
Укупно	212	315

Извор: Министарство унутрашњих послова

У 2025. години, укупно је принудно удаљених 248 страних држављана у земљу порекла или земљу уобичајеног боравка, док је највише враћених држављана НР Кине (152 лица).

Табела 32: Број принудно удаљених страних држављана у земљу порекла или земљу уобичајеног боравака према држављанству, 2025. година (напомена: Овде не укључујемо број принудно враћених странаца по Споразуму о реадмисији)

Држава	2025.	%
Авганистан	3	1,2
Азербејџан	1	0,4
Бангладеш	12	4,9
Египат	4	1,6
Грузија	1	0,4
Индија	12	4,9
Индонезија	8	3,2
Ирак	1	0,4
Италија	1	0,4
Израел	2	0,8
Јерменија	1	0,4
Кенија	1	0,4
Мароко	3	1,2
НР Кина	152	61,3
Непал	12	4,9
Пакистан	2	0,8
Палестина	1	0,4
Руска Федерација	1	0,4
Тунис	2	0,8
Турска	9	3,6
Украјина	1	0,4
Шри Ланка	10	4,0
Мађарска	1	0,4

Аустрија	1	0,4
БиХ	3	1,2
Црна Гора	2	0,8
Хрватска	1	0,4
Укупно	248	100

Извор: Министарство унутрашњих послова (лица из Прихватилишта)

Уколико посматрамо број принудно удаљених страних држављана по основу Споразума о реадмисији према држављанству, држављани Авганистана и Марока чине више од половине враћених страних држављана.

Табела 33: Број принудно удаљених страних држављана по основу Споразума о реадмисији, према држављанству, 2025. година

Држава	2025.	%
Авганистан	21	31,3
Мароко	19	28,4
Сирија	9	13,3
Иран	3	4,5
Египат	2	3,0
Индија	2	3,0
Алжир	1	1,5
Ирак	1	1,5
Непал	2	3,0
Тунис	1	1,5
Пакистан	3	4,5
Либија	1	1,5
Палестина	1	1,5
БиХ	1	1,5
Укупно	67	100

Извор: Министарство унутрашњих послова (лица из Прихватилишта)

Када посматрамо принудно удаљених страних држављана до граничног прелаза, највећи број лица којје удаљен има држављанство НР Кине, Бангладеша и Непала.

Табела 34: Број принудно удаљених страних држављана до граничног прелаза према држављанству, 2025. година (напомена: Овде не укључујемо лица која су враћена на основу Споразума о реадмисији, као ни држављане суседних земаља који су принудно враћени у своју земљу порекла)

Држава	2025.	%
Авганистан	3	1,3
Азербејџан	1	0,4
Бангладеш	12	5,0
Египат	4	1,7
Грузија	1	0,4
Индија	12	5,0
Индонезија	8	3,3

Ирак	1	0,4
Италија	1	0,4
Израел	2	0,8
Јерменија	1	0,4
Кенија	1	0,4
Мароко	3	1,3
НР Кина	152	63,4
Непал	12	5,0
Пакистан	2	0,8
Палестина	1	0,4
Руска Федерација	1	0,4
Тунис	2	0,8
Турска	9	3,8
Украјина	1	0,4
Шри Ланка	10	4,2
Укупно	240	100

Извор: Министарство унутрашњих послова

У 2025. години за 403 лица изречена је мера безбедности протеривања из земље због кривичног дела. У 2025. години највећи број лица којима је изречена мера безбедности протеривања припада старосној категорији лица од 18 до 30 година старости. Разврставањем по полној структури, увиђа се да је мера изречена за 378 мушкараца и 25 жена.

Табела 35: Број држављана других држава и лица без држављанства којима је изречена мера безбедности протеривања из земље, према старости, 2025. година

Старост лица	Број лица
14-20	-
18-30	136
31-40	131
41-60	130
Преко 60	6
Укупно	403

Извор: Министарство правде

Мера безбедности протеривања из земље, које су најчешће изречене, су због неовлашћеног држања опојних дрога у 60,5% случајева (чланови 246, 246а и 246а ст. 1 КЗ), недозвољен прелаз државне границе и кријумчарење људи у 9,7% случајева (чл. 350 КЗ) и фалсификовање исправа у 4,7% (чл.355 КЗ).

3.3. Асистирани добровољни повратак

Комесаријат за избеглице и миграције Републике Србије, уз подршку Међународне организације за миграције (МОМ), од 2016. године активно спроводи програм асистираних добровољног повратка и реинтеграције (АВРР). Програм се спроводи у складу са Уредбом о утврђивању програма за подршку добровољног повратка странаца за период од 2022. до 2025. године („Службени гласник РС”, број 36/2022), а Комесаријат за избеглице и миграције је надлежни државни орган за његово спровођење. Циљ програма је да пружи подршку лицима која се налазе у законитом или незаконитом боравку у Републици Србији да се добровољно врате у своју земљу порекла, као и да им пружи помоћ у реинтеграцији након самог повратка.

У овом контексту, Комесаријат за избеглице и миграције, у сарадњи са МОМ-ом наставља са спровођењем информативних кампања и активности које укључују пружање информација о могућностима за добровољни повратак и саветовање корисника пре пута, као и пружање подршке и помоћи у процесу реинтеграције по повратку у земљу порекла. У 2025. години реализован је добровољни повратак за 75 лица из популације миграната. Од тога било је 55 пунолетних мушкараца, 13 пунолетних жена и 7 деце.

Табела 36: Број остварених добровољних повратака у земље порекла у 2025. години

Земља повратка:	Укупно лица	Мушкарац пунолетан	Жена пунолетна	Мушко дете	Женско дете
Индија	11	11	0	0	0
Бангладеш	10	10	0	0	0
Непал	9	6	3	0	0
Јордан	6	3	1	1	1
Индонезија	5	3	2	0	0
Сирија	5	2	1	1	1
Ирак	4	1	1	0	2
Мароко	4	3	0	1	0
Русија	4	3	1	0	0
Монголија	3	2	1	0	0
Шри Ланка	3	2	1	0	0
Турска	2	2	0	0	0
Азербејџан	1	1	0	0	0
Бурунди	1	1	0	0	0
Египат	1	1	0	0	0
Зимбабве	1	1	0	0	0
Јерменија	1	1	0	0	0
Кенија	1	0	1	0	0
Кина	1	1	0	0	0
Пакистан	1	1	0	0	0
Филипини	1	0	1	0	0
Укупно	75	55	13	3	4

Извор: Комесаријат за избеглице и миграције и Међународна организација за миграције (МОМ)

3.4. Трговина људима

Подаци о жртвама трговине људима дати у овом поглављу потичу из два извора – Министарства унутрашњих послова Републике Србије и Центра за заштиту жртава трговине људима који је државна институција овлашћена да врши идентификацију жртава трговине људима. Подаци Министарства унутрашњих послова дати су на основу броја поднетих кривичних пријава против извршиоца кривичног дела трговине људима. Подаци Центра за заштиту жртава трговине људима дати су на основу спроведеног поступка идентификације, који се заснива на угрожености људских права жртве у ситуацији трговине људима, иако то не мора резултирати кривичним поступком за кривично дело трговине људима и осуђујућом пресудом за починиоца кривичног дела. Из тог разлога је број идентификованих жртава трговине људима у Републици Србији већи од података добијених од Министарства унутрашњих послова.

Према подацима Министарства унутрашњих послова, поднето је укупно 18 кривичне пријаве за 25 извршиоца кривичног дела где је оштећено 26 жртава трговине људима. Од свих обухваћених жртава трговине људима, већином су држављани Републике Србије (92,3%), док су остали држављани Индије (1 лице) и Узбекистана (1 лице). Од 25 извршиоца, 20 је мушкараца и 5 жена.

Табела 37: Оштећени-жртве трговине људима према држављанству, 2024. и 2025. година

Држављанство	Број оштећених - жртава	
	2024.	2025.
Република Србија	24	24
Индија	/	1
Узбекистан	/	1
Украјина	1	
НР Кина	2	
Република Црна Гира	1	
Укупно	28	26

Извор: Министарство унутрашњих послова

Према старосно-полној структури уочава се да већину жртава чине женске пунолетне особе. У 2025. години забележено је 9 случајева трговине мушкараца, од којих 5 чине малолетници, док је од укупно 17 женских жртава, 8 малолетница.

Табела 38: Оштећени-жртве трговине људима према полу и старости, 2024. и 2025. година

Старост	2024.		2025.	
	Мушки	Женски	Мушки	Женски
До 14 година	2	4	5	2
14–18 година	4	2		6
Преко 18 година	3	13	4	9
Укупно	9	19	9	17

Извор: Министарство унутрашњих послова

Према подацима Министарства унутрашњих послова, у 2025. години, најзаступљенији облик експлоатације је сексуална експлоатација (42%), затим следи просјачење (23%).

Табела 39: Оштећени-жртве трговине људима према врсти експлоатације и полу, 2025. година

Врста експлоатације жртве	2025.
---------------------------	-------

	мушкарци	жене
Сексуална експлоатација		11
Просјачење	4	2
Радна експлоатација	2	
Вишеструка експлоатација (просјачење и вршење кривичних дела)		3
Експлоатација ради вршења кривичних дела	2	
Вишеструка експлоатација (економска и вршење кривичних дела)		1
Вишеструка експлоатација (радна и вршење кривичних дела)	1	
Укупно	9	17

Извор: Министарство унутрашњих послова

Идентификација жртава трговине људима је организована као стручни поступак у оквиру Центра за заштиту жртава трговине људима који се спроводи према стандардима процене у систему социјалне заштите. У 2025. години у Центру за заштиту жртава трговине људима формално је идентификовано 75 жртава трговине људима. Међу формално идентификованим жртвама доминирају лица старости преко 18 година старости (58,7%) и особе женског пола (68%). Код особа женског пола доминирају пунолетне жене (56,9%). Најзаступљенији вид експлоатације је радна експлоатација (36%) код формално идентификованих жртава, а потом је сексуална експлоатација (34,6 %).

Табела 40: Приказ формално идентификованих жртава трговине људима према врсти експлоатације, узрасту и полу, 2025. година

Врста експлоатације	до 18 година		преко 18 година		УКУПНО
	Ж.	М.	Ж.	М.	
Сексуална	13		13		26
Радна експлоатација		2	11	14	27
Принуда на брак	6		2		8
Принуда на просјачење		3		1	4
Нелегално усвојење	/	/	/	/	/

Принуда на вршење кривичних дела		3	1		4
Вишеструка	3	1	2		6
МЕЂУЗБИР	22	9	29	15	75
УКУПНО		31	44		75

Извор: Центар за заштиту жртава трговине људима

У току 2025. године идентификовано је 28 жртава трговине људима из мешовитих миграција. То су углавном биле пунолетне жене које су радно биле експлоатисане (11), а било је и 10 пунолетних мушкарца који су експлоатисани у радне сврхе. Од малолетних лица, била је једна девојчица која је била сексуално експлоатисана.

Табела 41: Идентификоване жртве трговине људима из мешовитих миграција према врсти експлоатације, узрасту и полу, 2025. година

Врста експлоатације	до 18 година		преко 18 година		Укупно
	Ж	М	Ж	М	
Сексуална	1		2		3
Принуда на брак					2
Радна експлоатације					22
Вишеструка					2
Укупно	1		17	10	28

Извор: Центар за заштиту жртава трговине људима

Особе из мешовитих миграција, које су у току 2025. године, у Републици Србији идентификоване као жртве трговине људима су из Зимбабвеа, Индије, Филипина, Кине, Бангладеша, итд.

Табела 42: Идентификоване жртве трговине људима према држави порекла и држави у којој су експлоатисане, 2025. година

Земља порекла	Земља експлоатације / намере експлоатације							
	Србија	Немачка	Пакистан	Италија	Саудијска Арабија	Камерун	Словенија	Индонезија
Србија	41	1		4			1	
Кина	2							
Бангладеш	2							
Пакистан			1					
Филипини	3				1			
Кенија	2							
Зимбабве	8							
Белорусија	1							

Узбекистан	1							
Индија	5							
Камерун						1		
Индонезија								1

Извор: Центар за заштиту жртава трговине људима

Посматрано према извору пријава о сумњи о трговини људима у 2025. години, највећи број пријава, као и претходне године, је упућен од стране невладиних организација (37%) и Министарства унутрашњих послова (28,9%).

Табела 43: Број пријава на сумњу о трговини људима, према извору пријаве, 2025. година

Извор пријаве	Број пријава
Министарство унутрашњих послова	70
Правосуђе	7
Систем социјалне заштите	28
Центар за заштиту жртава трговине људима	5
НВО	90
Систем образовања	1
Претпостављена жртва	8
Физичко лице – грађани који претпостављене жртве	19
Међународне организације	2
Амбасаде	1
Заштитник грађана	2
Инспекција рада	1
Министарство за рад, запошљавање, борачка и социјална питања	1
Комесаријат за избеглице и миграције	7
Укупно	242

Извор: Центар за заштиту жртава трговине људима

У току 2025. године од стране првостепених судова у Републици Србији за кривично дело трговине људима из члана 388. Кривичног законика донето је укупно 42 пресуде. Посматрано према старости, највећи број лица којима је узречена казна су старости између 30 и 40 година (35,7 %).

Табела 44: Број пресуда против лица која су починила трговину људима изречених у 2025. години, према врсти пресуде

Врста пресуде (уписати)	Број лица
Осуђујућа-правоснажна	18
Осуђујућа-неправоснажна	14
Ослобађајућа	10
Укупно	42

Извор: Министарство правде

Табела 45: Број пресуда против лица која су починила трговину људима изречених у 2025. години, према старости лица

Старост лица (унети старосне категорије или годишта)	Број лица
18-30	6
30-40	15
40-50	10
Преко 50	11
Укупно	42

Извор: Министарство правде

Б4. Статистике о присилним миграцијама и праву на азил

4.1. Странци који су изразили намеру да поднесу захтев за азил и тражиоци азила

У 2025. години било је 626 издатих потврда о регистрацији странца који су изразили намеру да поднесу захтев за азил у Републици Србији. Од укупно 626 потврда о регистрацији странца који су изразили намеру да поднесу захтев за азил, било је 539 мушких лица (469 пунолетна и 70 малолетни) и 87 женска лица (68 пунолетна и 19 малолетно). Од укупног броја малолетних лица (138), малолетних лица без пратње било је 15 мушких малолетних лица без пратње. Највећи број лица која су изразили намеру да поднесу захтев за азил долазе из Авганистана (20,45 %), Египта (14,38 %) и Марока (8,95 %). У 54,6% случајева, намера за азил изражена је у Подручним полицијским управама, док је 39,5% намера изражено на граничним прелазима.

Табела 46: Издате потврде о регистрацији странца који је изразио намеру да поднесе захтев за азил у Републици Србији у 2025. години, према држављанству

Држављанство	Број	%
Авганистан	128	20,45
Египат	90	14,38
Мароко	56	8,95
Сирија	48	7,67
Ирак	38	6,07
Остало	266	42,48
Укупно	626	100

Извор: Министарство унутрашњих послова

Табела 47: Исказане намере да се поднесе захтев за азил према месту издавања потврде о регистрацији, 2025. година

Место издавања потврде о регистрацији	Број лица
Прихватилиште за странце	3
Подручне полицијске управе	342
Прихватни центар Прешево	/
Гранични прелаз (линија)	247

Канцеларија за азил	/
Аеродром „Никола Тесла“	31
Аеродром „Константин Велики“	3
Казнено поправни завод	/
Укупно	626

Извор: Министарство унутрашњих послова

Од укупно 626 потврда о регистрацији странца који су изразили намеру да поднесу захтев за азил, свега 133 лица (21,24 %) поднело је захтев за азил. Од тог броја је 95 мушкараца (90 пунолетна и 5 малолетних) и 38 жена (34 пунолетне и 4 малолетне). Од укупног броја малолетних лица која су поднела захтев за азил (9) било је 1 женско малолетно лице без пратње. Од укупно поднетих захтева за азил, 21,80 % захтева поднели су држављани Руске Федерације.

Табела 48: Укупан број поднетих захтева за азил према држављанству, 2025. година

Држављанство	Број лица	%
Руска Федерација	29	21,80
Палестина	10	7,52
Пакистан	9	6,77
Бурунди	8	6,77
Сирија	8	6,02
Остало	69	6,02
Укупно	133	100

Извор: Министарство унутрашњих послова

Од укупног броја поднетих захтева (133), 132 захтева за азил у 2025. години су поднета први пут. Од укупног броја захтева који су поднети први пут највећи број захтева су поднели држављани Руске Федерације (21,97 %), Палестине (7,58 %) и Пакистана (6,82%). У 2025. години једна малолетница је поднела захтев за азил први пут.

Табела 49: Број поднетих захтева за азил први пут према држављанству, 2025. година

Држављанство	Број лица	%
Руска Федерација	29	21,97
Палестина	10	7,58
Пакистан	9	6,82
Бурунди	8	6,06
Сирија	8	6,06
Остало	68	51,51
Укупно	132	100

Извор: Министарство унутрашњих послова

4.2. Одлуке првостепеног органа о захтевима за азил

Статистика о азилној процедури показује да је за највећи број тражилаца азила обустављен поступак, што је последица чињенице да већина лица наставља да мигрира даље, не сачекавши одлуку у првом степену.

У 2025. години, Канцеларија за азил је донела 7 одлука којима усваја захтев за азил. Канцеларија за азил је доделила уточиште за 2 лица. Од укупног броја лица са уточиштем било је једно мушко и једно женско пунолетно лице. Такође, Канцеларија за азил је доделила супсидијарну заштиту за 5 лица (4 пунолетна мушкарца и 1 малолетницу).

Табела 50: Првостепене одлуке о захтевима за азил према врсти одлуке у 2024. и 2025. години

Одлуке	2024.	2025.
Одбачени захтеви	4 одлуке за 4 лица	1 одлуке за 1 лица
Одбијени захтеви	79 одлука за 79 лице	122 одлука за 121 лице
Усвојени захтеви	7 одлука за 7 лица	7 одлука за 7 лица
Обустављени поступци	113 одлука за 113 лица	87 одлука за 87 лица
Закључак/решење о одбацивању жалбе	5 одлука за 5 лица	3 одлука за 3 лица
Остало	295 одлука за 288 лица	301 одлука за 301 лица
Укупно	503 одлука за 496 лица	521 одлуке за 520 лица

Извор: Министарство унутрашњих послова

Од укупног броја усвојених захтева за азил у 2025. години, држављанима Сирије је издато укупно 42,85 % одлука.

Табела 51: Број усвојених захтева за азил према држављанству, у 2024. и 2025. години

Држављанство	2024.	%	Држављанство	2025.	%
Сирија	3	42,84	Сирија	3	42,85
Бурунди	1	14,29	Авганистан	2	28,57
Иран	1	14,29	Бурунди	1	14,29
Републикса Конго	1	14,29	Камерун	1	14,29
Украјина	1	14,29	/	/	/
Укупно	7	100	Укупно	7	100

Извор: Министарство унутрашњих послова

Од укупног броја одбијених захтева за азил у 2025. години, држављанима Кубе и Руске Федерације је издато укупно 40,5 % одлука.

Табела 52: Број одбијених захтева за азил према држављанству, у 2024. и 2025. години

Држављанство	2024.	%	Држављанство	2025.	%
Куба	21	26,58	Куба	28	23,14
Бурунди	20	25,32	Руска Федерација	21	17,36

Руска Федерација	13	16,46	Турска	16	13,22
Иран	4	5,06	Бурунди	10	8,26
Јерменија	4	5,06	Белорусија	6	4,96
Остало	17	21,52	Остало	40	33,06
Укупно	79	100	Укупно	121	100

Извор: Министарство унутрашњих послова

4.3. Одлуке другостепеног органа по изјављеној жалби на одлуке о захтевима за азил

Другостепени поступак по захтеву за азил одвија се пред Комисијом за азил која одлучује о жалбама на одлуке Канцеларије за азил. У периоду од 01.01. до 31.12.2025. Комисија за азил је донела укупно 144 решења за 144 лица, и то: 89 решења за 89 лица којима је одбијена жалба, 11 одлука за 11 лица којима се поништава решење Канцеларије за азил (усвојена жалба) и 40 одлуке о укидању привремене заштите за 40 лица. У 2025. години Комисија за азил није донела одлуке о укидању супсидијарне заштите. Такође, донето је 3 решења о обустави по жалби за 3 лица и 1 решење којим се одбацује жалба за 1 лице.

4.4. Одлуке на основу управних спорова

Управни суд је одредбама Закона о азилу и привременој заштити одређен као орган који је надлежан да одлучује о управним споровима покренутим против коначних решења Комисије за азил. Број лица чија је тужба одбачена у управном спору или од којих је дошло до обуставе поступка у 2025. години је 17 (15 пунолетне и 2 малолетне особе старости 16 и 55 година, које су држављани Бурундија, Ирана, Кубе, Сирије, Египта и Турске). Посматрано по старости, 64,7 % су особе мушког пола.

Број лица којима је Управни суд пресудом одбио тужбу на одлуку другостепеног органа по захтеву за азил као неосновану или у управном спору поништио управни акт и предмет вратио надлежном органу на поновно решавање, у 2025. години је 12 (11 мушкарца и 1 жена). У питању су држављани Ирака (3), Бурундија (2), Јордана (1), Немачке (1), Авганистана (1), Босне и Херцеговине (1), Пакистана (1), Палестине (1) и Нигерије (1). Посматрано према старости подносилаца тужбе свих 12 су пунолетна лица.

4.5. Прихват и збрињавање расељених лица која долазе из Украјине

Суочена са ратним сукоба у Украјини који су се наставили у 2025. години, Република Србија је наставила са применом института привремене заштите и тиме им омогућила легалан боравак и показала солидарност према расељеним лицима са територије Украјине, нарочито у околностима у којима се не види назнака када ће се сукоб окончати.⁷

⁷ Трајање привремене заштите продужава се на период док постоје разлози због којих је одобрена, стога Влада Републике Србије није донела нову одлуку о допуни одлуке о пружању привремене заштите расељеним лицима која долазе из Украјине, која је објављена у “Службеном гласнику РС”, бр. 21/2024 од 15.3.2024. године .

У периоду од 1. јануара до 31. децембра 2025. године, издато је укупно 387 потврда о регистрацији странца који су изразили намеру да поднесу захтев за азил – привремену заштиту у подручјима полицијских управа, односно издато је 357 потврда држављанима Украјине, 23 потврда држављанима Руске Федерације, 3 потврде држављанима Белорусије, 1 потврда држављану Естоније, 1 потврда Јерменије и 2 потврде држављанима Молдавије. Посматрано према полу, потврде су издате за укупно 174 мушкарца, 213 жене и за 68 малолетна лица (30 дечака и 38 девојчице), с тим да малолетника без пратње није било у 2025. години.

Канцеларија за азил је у поменутом периоду донела укупно 1.253 одлуке које се односе на 1.247 расељених лица са територије Украјине и то :

- Решења о одобравању привремене заштите – 394 решење за 394 лица, од тога 363 решења за 363 лица која су држављани Украјине, 24 решења за 24 лица који су држављани Руске Федерације, 3 решења за 3 лица која су држављани Белорусије, 2 решења за 2 лица која су држављани Молдавије, 1 решење за 1 лице које је држављанин Јерменије и 1 решење за 1 лице које је држављанин Естоније;

- Решења о продуживању привремене заштите – 859 решења за 853 лица, од тога 823 решења за 817 лица која су држављани Украјине, 30 решења за 30 лица који су држављани Руске Федерације, 3 решења за 3 лица који су држављани Либије, 1 решење за 1 лице које је држављанин Белорусије, 1 решење за 1 лице које је држављанин Узбекистана и 1 решење за 1 једно лице које је држављанин Грузије.

Табела 53: Број лица којима је одобрена привремена заштита по полу и старости у 2025. години

Привремена заштита - 2025. година					
	малолетни		пунолетни		укупно
	0-13	81	18-29	136	
Мушкарци			30-39	103	
			40-49	63	
			50-59	37	
	14-17	30	60-69	22	
			>70	21	
			Без података о старосној категорији	1	
		111		383	494
Жене	малолетне		пунолетне		укупно
	0-13	92	18-29	155	
	14-17	22	30-39	164	
			40-49	97	
			50-59	74	
			60-69	63	
			>70	81	
		Без	5		

		података о старосној категорији	
	114	639	753
Укупно одобрених привремених заштита у 2025. години			1.247

Извор: Министарство унутрашњих послова

Највећи број избеглица из Украјине је нашао смештај у приватној режији, док се мали број избеглица обратио Комесаријату за избеглице и миграције за смештај. У 2025. години, у Центру за азил Врање су била смештена 77 држављана Украјине и 10 држављана Руске Федерације, од чега 33 мушкараца, 36 жена, 10 дечака и 8 девојчица. Свим корсинима у центру је одобрена привремена заштита. У школски програм, у 2025 години било је укључено укупно 16-оро деце из центра и то у основне школе 8 деце, у средње школе петоро деце и 3 детета у предшколско.

У центру су обезбеђени сви одговарајући услови становања (у потпуности опремљене собе са купатилом, грејањем, интернетом и телефонима), одећа и обућа, неопходна лична хигијена, исхрана која подразумева три obroка дневно, посебна исхрана за бебе и прилагођена исхрана за лица која имају посебне здравствене потребе. У центру је преко организација цивилног друштва, обезбеђена бесплатна правна помоћ, психолошка подршка, услуге преводилаца и окупационе активности.

Свим повереницима Комесаријата за избеглица и миграције Републике Србије је прослеђена инструкција о начину помоћи избеглицима из Украјине, чиме је непосредно преко мреже општинских повереника за избеглице у јединицама локалних самоуправа осигуран приступ додатним информацијама које су од значаја избеглицима.

Министарство просвете као надлежна институција је кроз низ мера, као што су превођење наставног материјала, пружање подршке наставном особљу и сарадњом са јединицама локалне самоуправе и Комесаријатом је информисала породице о могућностима и обавези укључивања деце у школски систем, чиме је активно подржала и обезбедила образовање деце из Украјине у Републици Србији.

На основу оваквих преузетих мера, укупан број ученика из Украјине који су укључени у предуниверзитетско образовање и васпитање у Републици Србији у 2025. године је 107 (55 дечака и 56 девојчица) од чега је основно образовање укључено: 75 ученика, а у средње образовање: 32.

Институције Владе Србије у склопу својих надлежности су брзо, координисано и усаглашено преузеле мере којима је омогућен ефикасан прихват лица која долазе са територије ратом погођене Украјине, које су усаглашене са Европским решењем за расељена лица.

4.6. Повратници по Споразуму о реадмисији

Према евиденцији Министарства унутрашњих послова, у 2025. години, примљено је 1.304 захтева за реадмисију, од тога броја 995 захтева је добило сагласност, а повратак је остварило 1.013 држављана Републике Србије.

Од укупног броја примљених захтева за реадмисију у 2025. години, 56,9 % захтева поднето је из СР Немачке. Што се полне структуре тиче, 67% лица су чинили мушкарци. Када је у питању старосна структура, пунолетна лица чине 71,9 %, а малолетна 28,1%.

Табела 54: Захтеви за реадмисију према држави, полу и старости повратника у 2025. години

Држава молиља	Мушкарци		Жене		Укупно
	малолетни	пунолетни	Малолетни	пунолетни	
Немачка	174	260	150	158	742
Француска	3	158	13	34	208
Аустрија	1	95	5	11	112
Белгија	2	42	1	21	66
Швајцарска	2	24	2	9	37
Италија		24		5	29
Шведска	3	15		3	21
Црна Гора	2	5	6	1	14
Босна и Херцеговина		10		3	13
Словачка		11			11
Холандија	2	5	1	2	10
Шпанија		8		1	9
Данска		5		2	7
Хрватска		7			7
Ликсембург		3		1	4
Норвешка		3			3
Мађарска		2		1	3
Грчка		3			3
Бугарска		2			2
Чешка		1			1
Финска		1			1
Румунија		1			1
Укупно	189	685	178	252	1.304

Извор: Министарство унутрашњих послова

Од укупног броја одобрених захтева за реадмисију (995), у 2025. години, највећи број захтева је за повратак из Немачке (58,6%). Међу повратницима којима је одобрен захтев за реадмисију, мушкарци чине 66,2 %, а жене 33,8 %. Од укупног броја одобрених захтева већину чине пунолетна лица (68,3%). Међу 315 малолетника којима је одобрен захтев има 165 дечака и 150 девојчица.

Табела 55: Сагласности на захтеве за враћање држављана Републике Србије према Споразумима о реадмисији у 2025. години

Држава молиља	Мушкарци		Жене		Укупно
	Малолетни	пунолетни	малолетни	пунолетни	
Немачка	152	176	128	127	583
Француска	2	93	11	17	123
Аустрија	1	89	5	11	106
Белгија	1	28		15	44
Швајцарска	2	19	1	4	26
Шведска	3	13		2	18
Италија		15			15

Босна и Херцеговина		9		3	12
Црна Гора	2	5	4		11
Словачка		11			11
Холандија	2	5	1	2	10
Шпанија		7		1	8
Данска		5		2	7
Хрватска		7			7
Луксембург		2		1	3
Мађарска		2		1	3
Бугарска		2			2
Грчка		2			2
Норвешка		2			2
Чешка		1			1
Румунија		1			1
Укупно	165	494	150	186	995

Извор: Министарство унутрашњих послова

Од укупног броја повратника по основу Споразума о реадмисији који су у 2025. години остварили повратак у Републику Србију (1.013), чак 90,72% вратило се у Републику Србију преко граничног прелаза СГП Београд.

Табела 56: Број повратника по основу Споразума о реадмисији за 2025. годину у зависности на ком су граничном прелазу регистровани

Регионални центар (станица граничне полиције)	Број држављана Републике Србије
СГП Београд	919
Према Мађарској	66
Према Хрватској	7
Према БиХ	13
Према Румунији	1
Према Бугарској	4
Према Македонији	/
Према Црној Гори	2
СГП Ниш	1
Укупно	1.013

Извор: Министарство унутрашњих послова

У истом периоду Канцеларији за реадмисију на Аеродрому „Никола Тесла” се обратило 674 лица, односно 148 породица ради добијања информација и пружања помоћи приликом повратка. Од тог броја, пунолетних лица има 60,2%, а малолетних 39,8% .

Табела 57: Број повратника евидентираних у Канцеларији за реадмисију по полу, 2025. години

Лица/Породица	Укупно	Мушкарци	Жене
Број лица	674	411	263
Број породица	148		

Извор: Комесаријат за избеглице и миграције

Највећи број повратника који су евидентирани у Канцеларији за реадмисију на Аеродрому „Никола Тесла” долази из Немачке (94,5%). Од укупног броја повратника, 86,3% чине лица Ромске националности, док су на другом месту лица Српске националности 13,7%.

Табела 58: Повратници који су евидентирани у Канцеларији за реадмисију према држави из које су враћени, 2025. године

Држава	Број
Немачка	637
Француска	21
Швајцарска	5
Белгија	3
Италија	2
Укупно	674

Извор: Комесаријат за избеглице и миграције

Табела 59: Повратници који су евидентирани у Канцеларији за реадмисију према старости, 2025. године

Старост	Број	%
Пунолетни	406	60,2
Малолетни	268	39,8
Укупно	674	100

Извор: Комесаријат за избеглице и миграције

Када говоримо о радном статусу повратника, од укупног броја њих 61% је незапослено, а остало су деца предшколског узраста, ученици и пензионери.

Табела 60: Повратници који су евидентирани у Канцеларији за реадмисију према радном статусу, 2025. године

Радни статус	Број
Дете	113
Ученик	145
Запослен	0
Незапослен	411
Пензионер	5
Укупно	674

Извор: Комесаријат за избеглице и миграције

Образовна структура повратника показује да само 0,4% има завршену вишу школу и факултет, док 11,9% лица нема никакво образовање или има непотпуну основну школу.

Табела 61: Повратници (старији од 16 година) који су евидентирани у Канцеларији за реадмисију према образовном статусу, у 2025. година

Образовни статус ^{*8}	Број
Без школе	45
Непотпуна основна школа	35
Основна школа	389
Средња школа	68
Виша школа	2
Факултет	1
Без одговора	134
Укупно	674

Извор: Комесаријат за избеглице и миграције

4.6.1. Идентификовање и дефинисање скупа индикатора за процену реинтеграције повратника по основу Споразума о реадмисији

Република Србија је изградила механизме на централном и локалном нивоу за спровођење различитих типова програма подршке повратницима. Такође, у циљу прикупљања података о повратницима Комесаријат за избеглице и миграције израдио је и посебан упитник који повратник добровољно попуњава у Канцеларији за реадмисију. На основу препорука експерта Европске Комисије са Peer Review мисије која је одржана у фебруару 2014. године, која је покривала кључне области за Поглавља 23 и 24, Комесаријат за избеглице и миграције је, у сарадњи са надлежним органима и уз експертску помоћ, израдио скуп индикатора за процену реинтеграције повратника којима се мери ефикасност предузетих мера на пољу реинтеграције повратника по основу споразума о реадмисији. Развијање индикатора било је неопходно и да би се прикупили подаци о томе шта је конкретно урађено на одржавању безвизног режима и спречавању поновног одласка повратника по реадмисији у земље ЕУ и спречавању секундарних миграција. Извештавање по овим индикаторима је први пут било уврштено у Миграциони профил за 2015. годину.

Међутим, и поред поменутих активности међу највећим проблемима у адекватном планирању помоћи и свих будућих активности показао се недостатак свеобухватних евиденција о овој популацији. Овај проблем настаје пре свега због недостатка било какве законске обавезе да се повратници евидентирају, као и одсуства системског праћења добровољног повратка. Део ове категорије лица измиче званичним статистикама.

⁸ *Подаци су приказани у односу на последњи, завршени ниво образовања

Табела 62: Листа показатеља за праћење реинтеграције повратника по основу Споразума о реадмисији у Републици Србији, 2025. година

ИНСТИТУЦИЈА	ПОКАЗАТЕЉИ	
Министарство просвете	Број јавних позива, пројеката и буџетских средстава одређених од стране Министарства просвете на локалном нивоу, који се односе на повратнике.	Министарство просвете је кроз конкурс за коришћење буџетских средстава одредило средства за 2025. годину и подржало 1 пројекат чији су корисници, између осталих, и ученици, повратници по реадмисији. Посебну меру подршке ученицима повратницима у систему образовања и васпитања представљају педагошки асистенти за подршку деци и ученицима ромске националности, који су својим ангажовањем ублажавали последице одсуствовања са наставе и допринели редовности похађања исте. Током 2025. године ангажовано је нових 15 педагошких асистената за децу и ученике ромске националности који су завршили обавезну обуку за ангажовање у школама.
Министарство просвете	Број повратника који су уписани у одговарајући разред (основна+ средња школа) + разврстаност по годинама и полу	Током школске 2025/26. године у основне школе на територији Републике Србије уписно је укупно 33 ученика повратника по реадмисији, од чега је 29 ученика у основну, а 4 ученика у средњу школу. Посматрано по полу, у школски систем је укључена 15 девојчица и 18 дечака. ,
Министарство просвете	Број захтева за изједначавање сведочанства и број захтева за признавање диплома	Агенција за квалификације је по поједностављеној процедури током школске 2025/26. године реализовала 11 захтева за изједначавање сведочанства односно захтева за нострификацију диплома, што је олакшало похађање наставе.
Министарство просвете	Број повратника који су ПРВИ ПУТ поднели захтев за упис у одговарајући разред (основна+ средња школа) у оквиру школског система Р. Србије + разврстаност по годинама и полу	14 повратника је први пут поднело захтев за упис у одговарајући разред.
Министарство	Број стипендија,	Током школске 2025/26. године,

просвете	финансијске подршке и број бесплатних књига додељених повратницима	укупно је 29 ученика који су добили бесплатне уџбенике.
Министарство спољних послова	Број путних листова издатих повратницима	293
Министарство спољних послова	Као генерални индикатор: број тражилаца азила из Републике Србије који аплицирају за азил у земљама ЕУ и земљама потписницама Шенгенског споразума (извор ДКП)	990 (број није коначан имајући у виду да за поједине државе још увек нису доступни целокупни годишњи извештаји о поднетим захтевима за азил за 2025. годину)
Заштитник грађана	Број пријављених случајева кршења људских права повратника по основу Споразума о реадмисији.	Заштитник грађана у 2025. години није имао ни један пријављени случај кршења људских права повратника по основу Споразума о реадмисији.
НСЗ	Број лица која су се изјаснила као повратници и налазе се на евиденцији незапослених лица	На евиденцији незапослених лица НСЗ, стање на дан 31.12.2025. године, евидентирано је укупно 29 лица која су се изјаснила као повратници.
НСЗ	Број развијених индивидуалних планова запошљавања лица која се налазе на евиденцији незапослених лица, а која су се изјаснила као повратници	У периоду од 01.01. до 31.12.2025. године урађено укупно 44 процена запошљивости и индивидуалних планова запошљавања за незапослена лица која се налазе на евиденцији НСЗ.
НСЗ	Број лица корисника активних мера запошљавања, а која су се изјаснила као повратници (укључујући и врсту активних мера)	У периоду од 01.01. до 31.12.2025. године број лица корисника активних мера, а која су се изјаснили као повратници је следећи: Саветовање за запошљавање (Процена запошљивости и израда ИПЗ) - 44 лица, Сајам запошљавања - 3 лица, Пројекат "Друга шанса" – ФОО - 4 лица, Субвенција за samozapoшљавање 1 лице, Субвенција за отварање нових радних места - 2 лица и Јавни радови - 1 лице.

КИРС	Број јавних позива, одобрених пројеката посвећених повратницима, укључујући и број корисника обухваћен пројектима (финансираних од стране КИРС-а) за јединице локалне самоуправе (број укључених општина, такође)	У 2025. години објављено је 4 јавна позива за јединице локалне самоуправе, од тога : један јавни позив за доделу сеоске куће са окућницом где је обезбеђена куповина сеоске куће за 7 породица повратника по реадмисији, један јавни позив за доделу пакета грађевинског материјала где је пакете грађевинског материјала добило 9 породица повратника по реадмисији, један јавни позив за куповину пакета хране (пакети хране додељени у 784 породице повратника по реадмисији) и један јавни позив за куповину огрева (додељено је укупно 632 пакета огрева породицама повратника по реадмисији). Укупно је било укључено 27 укључених Градова-општина у ова 4 јавна позива.
КИРС	Број јавних позива, одобрених пројеката посвећених повратницима (финансираних од стране КИРС-а) намењених организацијама цивилног друштва	У 2025. години, спроведен је један јавни позив за финансирање програма организација цивилног друштва од значаја за популацију избеглица, интерно расељених лица и повратника по основу Споразума о реадмисији. Подржано је 11 програма намењених повратницима по реадмисији.
КИРС	Број повратника регистрованих на београдском аеродрому (Никола Тесла) од стране Канцеларије за реадмисију	674 лица регистровано је на аеродрому у Београду од стране Канцеларије за реадмисију.
КИРС	Подршка КИРС-а пружена локалним самоуправама у циљу ревидирања постојећих локалних акционих планова који укључују повратнике	Уз подршку Комесаријата, током 2025. године укупно је 8 ЈЛС усвојило нове ЛАП-ове којим су обухваћене све категорије миграната, док је за још 17 ЈЛС, које су започеле рад на писању планског документа, КИРС пружио консултативну помоћ.
КИРС	Број дистрибуираних	У 2025. години дистрибуирано је

	информатора посвећених правима и обавезама повратника по основу споразума о реадмисији	укупно преко 500 информатора посвећених правима и обавезама повратника по основу споразума о реадмисији.
КИРС	Број људи смештених од стране КИРС-а у центре за ургентни прихват (у случају неопходности/хитне потребе) + просечно остајање + укупан број додељених финансијских надокнада повратницима од стране КИРС-а	У центру за ургентни прихват у 2025. години боравило је 1 лице.
КИРС	Учесталост састанака Тима (представника различитих министарстава) за имплементацију Стратегије за реинтеграцију повратника. Општи индикатор (није директно повезан за услугама које су доступне повратницима)	2025. године усвојен је нови Програм за реинтеграцију повратника по споразуму о реадмисији и у току је формирање комисије за пређење реализације наведеног програма.
КИРС	Број чланака (у штампаним медијима) посвећених повратницима	104 чланака посвећених повратницима по споразуму о реадмисији.
Све релевантне институције	Број државних Број организационих јединица / деконцентрисаних организационих јединица овлашћених за поступање према повратницима по основу Споразума о реадмисији.	Министарство спољних послова – Сва конзуларна представништва Републике Србије у иностранству, у поступцима издавања путних листова сходно споразумима о реадмисији (укупно 97 ДКП). КИРС - има једну ужу унутрашњу организациону јединицу – Одељење за примарни прихват и остваривање права повратника по основу Споразума о реадмисији.
Све релевантне институције	Број повратника којима је обезбеђена бесплатна правна помоћ/саветовање за повратнике	

4.7. Избеглице према Закону о избеглицама

У 2025. години у Републици Србији је и даље боравило 24.207⁹ лица са статусом избеглице. Две трећине избеглих чине лица из Републике Хрватске, док једну трећину су лица из БиХ Републике.

Табела 63: Избегличка популација у Републици Србији према држави порекла, 2025. година

Држава порекла	2025
Хрватска	16.510
БиХ	7.697
Укупно	24.207

Извор: Комесаријат за избеглице и миграције

Подаци о старосној структури указују на значајну заступљеност старијих међу избегличком популацијом, односно лица која имају више од 65 година и чине 70% . Такође, у 2025. години није било деце школског узраста.

Табела 64: Избегличка популација у Републици Србији према старости, 2025. године

Старост	%
0-14	/
15-29	1,64
30-39	5,88
40-49	9,83
50-64	12,63
65+	70
Укупно	100

Извор: Комесаријат за избеглице и миграције

Према подацима Комесаријата, од укупног броја избеглица у 2025. години, највећи број њих живи у Региону Београд (24,8 %), затим у Јужно-Бачком (17,6 %) и Сремском округу (15,4 %), што је готово идентично као и у претходним годинама.

Табела 65: Број избеглица по окрузима у Републици Србији, 2025. године

Назив округа	Број избеглица
Београд	6.014
Јужно-Бачки	4.258
Сремски	3.740
Мачвански	1.793
Западно-Бачки	1.704
Јужно-Банатски	1.042
Северно-Бачки	727
Средње-Банатски	689
Шумадијски	462
Браничевски	366

⁹Приказани подаци се односе на стање на дан 31. 12.2025.

Златиборски	357
Поморавски	353
Нишавски	314
Моравички	314
Рашки	305
Подунавски	303
Колубарски	284
Северно-Банатски	269
Расински	195
Зајечарски	171
Борски	141
Јабланички	112
Топлички	82
Пчињски	76
Косовско-Митровачки	67
Пиротски	61
Косовски	7
Косовско-Поморавски	1
Република Србија укупно	24.207

Извор: Комесаријат за избеглице и миграције

4.8. Интерно расељена лица (ИРЛ)

У 2025. години у Републици Србији је живело 193.577¹⁰ лица расељених са АП Косова и Метохије. На територији Београда је регистровано 58.332 интерно расељених лица односно готово трећина њиховог укупног броја. Што се осталог дела Републике Србије тиче, највећа заступљеност интерно расељених лица је у Рашком, Шумадијском, Топличком, Подунавском, Пчињском, Нишавском и Расинском округу. У погледу етничке структуре, најбројнији међу расељеним лицима су Срби, а затим Роми, док Горанци, Бошњаци/Муслимани, Црногорци и остали чине мањински део популације.

Табела 66: Број интерно расељених лица по окрузима у Републици Србији, 2025. године

Назив округа	Број
Београд	58.322
Рашки	39.411
Шумадијски	13.857
Топлички	11.741
Подунавски	10.811
Пчињски	10.783
Нишавски	10.563
Расински	8.543
Поморавски	7.479
Јабланички	6.422
Јужно-Бачки	5.224

¹⁰ Приказани подаци се односе на стање на дан 31. 12.2025.

Моравички	3.598
Северо-Бачки	2.763
Браничевски	2.305
Јужно-Банатски	1.804
Златиборски	1.719
Зајечарски	1.451
Борски	1.354
Сремски	1.120
Средње-Банатски	996
Мачвански	991
Колубарски	853
Западно-Бачки	657
Пиротски	563
Северно-Банатски	237
Република Србија укупно	193.577

Извор: Комесаријат за избеглице и миграције

У току 2025. године у АП Косово и Метохију се вратило 56 лице (31 подржано и 25 спонтано). Старосна структура повратника показује да је највећи број лица која су се вратила чине млађе породице са децом. Скоро сви, односно 55 лица се вратило у општину Косовска Каменица. У Косовску Каменицу се организовано вратило 31 лице, док се у исто место спонтано вратило 24.

Табела 67: Интерно расељена лица која су се вратила у АП Косово и Метохију према старости, полу и општини повратка у 2025. години

Општина повратка	Пол	Свега	Старосна структура				
			0–14	15–29	30–49	50–64	65+
Гњилане	Жене						
	Мушкарци						
Исток	Жене						
	Мушкарци						
Липљан	Жене	1			1		
	Мушкарци						
Косово Поље	Жене						
	Мушкарци						
К. Каменица	Жене	27	6	4	7	4	6
	Мушкарци	28	5	4	8	6	5
Приштина	Жене						
	Мушкарци						
Ново Брдо	Жене						
	Мушкарци						
Обилић	Жене						
	Мушкарци						
Ораховац	Жене						

	Мушкарци						
Пећ	Жене						
	Мушкарци						
Призрен	Жене						
	Мушкарци						
Штрпце	Жене						
	Мушкарци						
Витина	Жене						
	Мушкарци						
Ђаковица	Жене						
	Мушкарци						
Лепосавић	Жене						
	Мушкарци						
К. Митровица	Жене						
	Мушкарци						
Звечан	Жене						
	Мушкарци						
Укупно		56	11	8	16	10	11

Извор: Канцеларија за Косово и Метохију

Табела 68: Интерно расељена лица која су се вратила у АП Косово и Метохију у 2025. години, према типу повратка

Општина повратка	Број лица	Начин повратка			
	Укупно	Подржан	Организован	Спонтан	Остало
Гњилане					
Исток					
Липљан				1	
Клина					
Косово Поље					
Обилић					
Ораховац					
Пећ					
Призрен					
Косовска Каменица		31		24	
Витина					
Ново Брдо					
Штрпце					
Лепосавић					
Ђаковица					
Звечан					

Косовска Митровица					
Укупно	56	31		25	

Извор: Канцеларија за Косово и Метохију

Б5. Статистика о унутрашњим миграцијама

Према процени Републичког завода за статистику укупан број становника у Републици Србији током протекле 24 године се константно смањује. Број становника у Републици Србији процењен на дан 1.1.2025. године износио је 6.567.783 лица, што је више од 900.000 лица мање него на почетку XXI века. Република Србија се налази у одмаклој фази демографске транзиције, са дубоком биолошком депопулацијом, развијеним свим облицима модерних унутрашњих и међународних миграција, биолошким старењем, транзицијом брачности, породице и домаћинства.

Наталитет и морталитет представљају два кључна демографска показатеља који утичу на укупно кретање становништва једне земље. Смањење стопе рађања и истовремено повећање стопе смртности довели су до негативног природног прираштаја, што има далекосежне последице по друштвени и економски развој земље. Разумевање узрока и последица ових појава од суштинског је значаја за планирање будућих мера и политика које би могле да ублаже демографске изазове са којима се Србија суочава. У Републици Србији је у 2025. години, број живорођених био 58.445. У односу на исти период претходне године, када је број живорођених износио 60.311, бележи се пад од 1.866 односно за 3,1%. Такође, у истом периоду број умрлих је био 94.831 и у поређењу са истим периодом претходне године, када је број умрлих износио 98.041, бележи се пад од 3.210 или за 3,3%.

Како су последњи подаци о природном кретању становника у републици Србији по регионима објављени за 2024. годину, даље у табели ће исти бити и приказани.

Табела 69: Природно кретање становника у Републици Србији према региону за 2024. годину

	Број живорођених	Број умрлих	Природни прираштај	Стопа живорођених (на 1000 становника)	Стопа умрлих (на 1000 становника)	Стопа природног прираштаја
Република Србија	60845	98230	-37385	9.2	14.9	-5.7
Београдски регион	17331	21606	-4275	10.3	12.8	-2.5
Регион Војводине	16000	26810	-10810	9.3	15.5	-6.3
Регион Шумадија и Западна Србија	15784	26941	-11157	8.8	15	-6.2
Регион Јужне и Источне Сбије	11730	22873	11143	8.5	16.5	-8.1

Извор: РЗС

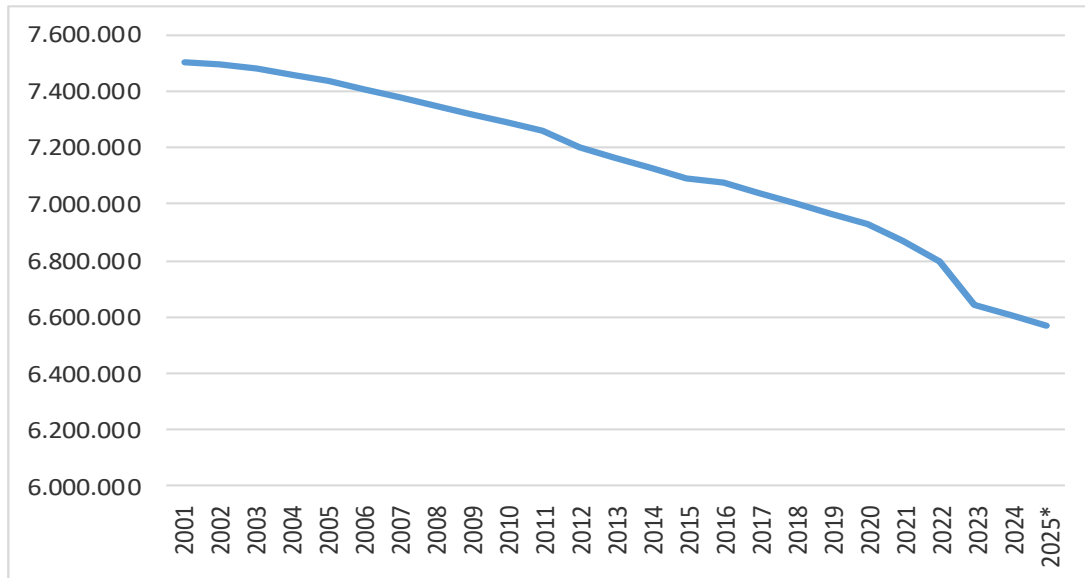
Као и 2001. године, више је женског становништва и то 51,3% према 48,7% мушког становништва, пре свега услед дужег очекиваног трајања живота женске популације.

Табела 70: Процене броја становника у Републици Србији за период 2001-2025. године

Година	Укупно становништво		
	Укупно	Мушко	Женско
2001	7.503.433	3.648.533	3.854.900
2002	7.500.031	3.647.190	3.852.841
2003	7.480.591	3.637.789	3.842.802
2004	7.463.157	3.629.194	3.833.963
2005	7.440.769	3.618.040	3.822.729
2006	7.411.569	3.603.698	3.807.871
2007	7.381.579	3.588.957	3.792.622
2008	7.350.222	3.573.814	3.776.408
2009	7.320.807	3.560.048	3.760.759
2010	7.291.436	3.546.374	3.745.062
2011	7.258.753	3.530.924	3.727.829
2012	7.199.077	3.505.713	3.693.364
2013	7.166.552	3.489.683	3.676.869
2014	7.131.787	3.472.746	3.659.041
2015	7.095.383	3.455.335	3.640.048
2016	7.076.372	3.446.258	3.630.114
2017	7.040.272	3.429.027	3.611.245
2018	7.001.444	3.410.592	3.590.852
2019	6.963.764	3.392.811	3.570.953
2020	6.926.705	3.374.639	3.552.066
2021	6.871.547	3.345.972	3.525.575
2022	6.797.105	3.308.035	3.489.070
2023	6.641.197	3.229.478	3.411.719
2024	6.605.168	3.212.372	3.392.796
2025*	6.567.783	3.195.093	3.372.690

Извор: РЗС *Процењен број становника 1. Јануар 2025.

Графикон 6: Број становника у Републици Србији за период 2001-2025. године



Извор: РЗС

Посматрано према типу насеља, већи број становника је 2025. године живео у насељима градског типа и то 4.084.305 лица или 62,2 % у односу на остала насеља у којима је живело 2.483.478 становника или 37,8%. У градском типу насеља имамо већи удео женског становништва, док је осталим већи удео мушког становништва у односу на женско.

Табела 71: Процене броја становника у Републици Србији за период 2001-2025. године, према типу насеља и полу

Година	Становништво у градским насељима			Становништво у осталим насељима		
	Укупно	Мушко	Женско	Укупно	Мушко	Женско
2001	4.215.583	2.016.029	2.199.554	3.287.850	1.632.504	1.655.346
2002	4.233.303	2.023.817	2.209.486	3.266.728	1.623.373	1.643.355
2003	4.239.980	2.026.423	2.213.557	3.240.611	1.611.366	1.629.245
2004	4.249.544	2.030.310	2.219.234	3.213.613	1.598.884	1.614.729
2005	4.257.878	2.033.178	2.224.700	3.182.891	1.584.862	1.598.029
2006	4.263.386	2.034.616	2.228.770	3.148.183	1.569.082	1.579.101
2007	4.270.400	2.037.012	2.233.388	3.111.179	1.551.945	1.559.234
2008	4.275.245	2.038.642	2.236.603	3.074.977	1.535.172	1.539.805
2009	4.279.035	2.039.934	2.239.101	3.041.772	1.520.114	1.521.658
2010	4.283.985	2.041.975	2.242.010	3.007.451	1.504.399	1.503.052
2011	4.286.114	2.042.566	2.243.548	2.972.639	1.488.358	1.484.281
2012	4.273.980	2.039.174	2.234.806	2.925.097	1.466.539	1.458.558
2013	4.272.061	2.037.554	2.234.507	2.894.491	1.452.129	1.442.362
2014	4.270.367	2.035.772	2.234.595	2.861.420	1.436.974	1.424.446
2015	4.267.079	2.033.446	2.233.633	2.828.304	1.421.889	1.406.415
2016	4.264.826	2.031.983	2.232.843	2.811.546	1.414.275	1.397.271
2017	4.259.678	2.029.094	2.230.584	2.780.594	1.399.933	1.380.661

2018	4.252.578	2.025.256	2.227.322	2.748.866	1.385.336	1.363.530
2019	4.244.308	2.020.926	2.223.382	2.719.456	1.371.885	1.347.571
2020	4.235.719	2.016.089	2.219.630	2.690.986	1.358.550	1.332.436
2021	4.212.018	2.002.934	2.209.084	2.659.529	1.343.038	1.316.491
2022	4.175.598	1.983.154	2.192.444	2.621.507	1.324.881	1.296.626
2023	4.119.958	1.957.790	2.162.168	2.521.239	1.271.688	1.249.551
2024	4.102.513	1.949.004	2.153.509	2.502.655	1.263.368	1.239.287
2025*	4.084.305	1.940.001	2.144.304	2.483.478	1.255.092	1.228.386

Извор: РЗС

Табела 72: Упоредни преглед досељеног и одсељеног становништва у Републици Србији према полу, 2024. година

		2024.		
		Укупно	Мушко	Женско
Србија-север (Београдски регион и Регион Војводине)	Досељено	77.658	35.476	42.182
	Одсељено	73.162	33.713	39.449
Србија-југ (Регион Шумадије и Западне Србије и Регион Јужне и Источне Србије)	Досељено	57.245	25.325	31.920
	Одсељено	61.741	27.088	34.653

Извор: РЗС

Посматрано према типу насеља, градови Србије у односу на остали тип насеља представљају миграторније средине. То се пре свега односи на статистички регион Србије север, где је 76% мушког становништва досељено у градска и свега 24% у остала насеља, исто је и са женском популацијом. Међутим, градови овог статистичког региона су и изразито емиграционе средине, из којих се 2024. године иселило 76 % мушког (у односу на 24% из осталих насеља) и 75 % женског становништва (у односу на 25% из осталих насеља).

Код статистичког региона Србија-југ уједначеније је пресељавање по полу и типу насеља. Посматрано према старосној структури, најпокретљивије становништво је у доби између 15 и 64 године, а пре свега између 20 и 35 године, односно фертилно и радно способно становништво. У овој категорији лица, највише је досељених у регион Србија – север и то 59.590 лица, док је у Србију – југ досељено је 43.744 лица. Исти је тренд и код одсељавања, односно у региону Србија-север већи је удео одсељеног становништва у односу на регион Србија – југ када говоримо о становништву старости од 15-64 година.

Табела 73: Мигрантско становништво према типу насеља и полу, 2024. година (унутрашње миграције)

Област	Тип насеља	Досељено у %		Одсељено у %	
		Мушко	Женско	Мушко	Женско
Србија-север	Градска	76	75	76	73
	Остала	24	25	24	27
Србија-југ	Градска	44	45	48	45

	Остала	56	55	52	55
Република Србија	Градска	63	62	64	60
	Остала	37	38	36	40

Извор:РЗС

Табела 74: Мигрантско становништво по полу, 2024. година (унутрашње миграције)

Област	Досељено у %		Одсељено у %	
	Мушко	Женско	Мушко	Женско
Србија-север	46	54	46	54
Србија-југ	44	56	44	56
Република Србија	45	55	45	55

Извор:РЗС

Табела 75: Мигрантско становништво према старосним групама у Републици Србији, 2024. година (унутрашње миграције)

Старост	Република Србија	Србија-север	Србија-југ
Досељени			
0-14	18.401	10.916	7.485
15-64	103.334	59.590	43.744
65 и више	13.168	7.152	6.016
Одсељени			
0-14	18.401	11.034	7.367
15-64	103.334	55.065	48.269
65 и више	13.168	7.063	6.105

Извор:РЗС

Б6. Агенда 2030 и Циљеви одрживог развоја (ЦОР)

6.1. Укључивање показатеља у контекст потциљева који су специфични за миграције и односе се на миграције у оквиру Циљева одрживог развоја

У оквиру пројекта „Укључивање миграција у националне развојне стратегије“, који је финансирала Швајцарска агенција за развој и сарадњу (СДЦ), а спроводили су заједно Међународна организација за миграције (МОМ) и Програм Уједињених нација за развој (УНДП), анализирано је 17 циљева и 169 потциљева како би се утврдили индикатори релевантни за праћење за категорију миграната. На основу анализе припремљена је матрица која поред прикупљања и прегледа података може омогућити и систематичну анализу политике у вези са спровођењем потциљева који се односе на миграције. Као практична полазна тачка, анализа је урађена на глобалном оквиру показатеља које је израдила Међуагенцијска и експертска група за индикаторе Циљева одрживог развоја (ЦОР) и затим је прилагођена и направљен је општи оквир показатеља миграција који предлаже Међународна организација за миграције (МОМ). Универзални

показатељи су даље сагледани у контексту локалне миграционе динамике у Републици Србији као и модалитети извештавања према доступним изворима информација у Миграционом профилу Републике Србије. Матрица идентификованих показатеља миграција може имати кључну улогу као преглед и резултирајући оквир за мерење напретка у испуњавању миграционих подциљева из Агенде одрживог развоја до 2030. Она такође може бити и ограничена у делокругу и примени пошто ће се односити само на оне потциљеве и циљеве који се односе на миграције у контексту одрживог развоја у Србији.

Предложена матрица показатеља која је укључена у извештај се може схватити као „жив инструмент“ или „рад у току“ који се касније може изменити у складу са изненадним променама приоритета или неочекиваним спољним утицајима који су директно релевантни за миграционе токове у Србији или кроз њу. Ако то буде могуће, матрица ће одражавати постојеће инструменте за планирање одрживог развоја у контексту миграционих политика и тенденција у Србији у дугорочном периоду. Идентификован, односно одабран и прилагођен је низ показатеља за мерење напретка оствареног у погледу потциљева ЦОР који су специфични за миграције и односе се на миграције, који подржавају оквир за праћење и преиспитивање спровођења. Процењујући „релевантност за миграције“ глобалног оквира показатеља који је израдила Међуагенцијска и експертска група за индикаторе Циљева одрживог развоја (ИАЕГ-СДГс), Међународна организација за миграције (ИОМ) је прилагодила и направила општи оквир показатеља миграција како би се испунили циљеви одрживости из Агенде 2030. У другој фази овај оквир је прилагођен миграционом контексту у Србији, односно идентификовани су индикатори релевантни за контекст Републике Србије и са званичног списка од 230 појединачних показатеља око којих је већ постигнута општа сагласност на нивоу Уједињених нација (УН) изабран је сет за праћење у оквиру Миграционог профила. Одабир је направљен у смислу директне релевантности за спровођење миграционих потциљева ЦОР. Овом методологијом утврђени су критеријуми за избор индикатора о којима ће се извештавати на основу предложеног применљивог међународног решења које је примењено на локални контекст у Републици Србији:

- 1) Потциљеви специфични за миграције: потциљеви који су усмерени искључиво на миграције, који су суштински посматрано искључиво израђени како би мерили напредак остварен у реализацији миграционих циљева из ЦОР;
- 2) Потциљеви који се односе на миграције: потциљеви који су, између осталог, директно релевантни за мерење напретка оствареног у испуњавању миграционих циљева из ЦОР.

Следи преглед индикатора који су идентификовани као релевантни за Републику Србију.

Циљ 5 Родна равноправност	Постићи родну равноправност и оснаживати све жене и девојчице		
Потциљ 5.2	Елиминисати све облике насиља над женама и девојчицама у јавној и приватној сфери, укључујући трговину људима и сексуалну и друге облике експлоатације		
Показатељ ИАЕГ-ЦОР-а	Прилагођен показатељ(и) који ће бити укључен у Миграциони профил	Надлежна институција	Одговор

<p>5.2.2 Процент жена и девојчица старости 15 и више година које су у претходних 12 месеци биле изложене сексуалном насиљу од стране особа које им нису биле интимни партнери, по годинама старости и месту догађаја</p>	<p>*НБ Миграциони профил већ садржи квантитативне показатеље трговине људима за сваки дванаестомесечни период, процењене наредне године - разврстани по држављанству, полу и годинама старости, врсти експлоатације/подељени такође по полу и годинама старости и по земљи експлоатације, подељени по полу, броју кривичних пријава против починилаца и броју пресуда подељених по држављанству, полу и годинама старости</p> <p>Предложени (додатни) показатељ(и):</p> <p>1) Број идентификованих жртава трговине људима које су добиле услуге заштите, разврстане по држављанству/мигрантском статусу, старосној групи (14-18 година и преко) и полу</p>	<p>Центар за заштиту жртава трговине људима</p> <p>Министарство унутрашњих послова</p>	<p>1) Центар не поседује прецизне информације о статусу свих идентификованих жртава, с обзиром на то да не учествује у подношењу захтева за азил, нити добија редовне информације о признавању овог права.</p>
--	--	--	--

<p>Циљ 10 Смањење неједнакости</p>	<p>Смањити неједнакости унутар и између земаља</p>		
<p>Потциљеви 10.7 10.c</p>	<p>Олакшати уређене, безбедне, регуларне и одговорне миграције и мобилност људи, између осталог и кроз примену планираних и добро вођених миграционих политика; До краја 2030. године снизити на мање од 3 одсто трансакционе трошкове за дознаке миграната и елиминисати токове дознака са трошковима вишим од 5 одсто</p>		
<p>Показатељ</p>	<p>Прилагођен</p>	<p>Надлежна</p>	<p>Одговор</p>

	<p>услугама</p> <p>5) Програми АВРР - број миграната/странаца (подељених по полу, категорији одрасли/малолетници, врсти рањивости, мигрантском статусу/држављанству) којима је помогнуто да се добровољно врате у друге земље са којима Србија спроводи програме АВРР</p> <p>6) Број повратника (на основу споразума о реадмисији) којима је помогнуто да се врате у Србију, подељени на основу квалификација (професије), пола и старосне групе</p> <p>Опције и процене: (неформални подаци):</p> <p>10) Просечни трошкови запошљавања које сноси запослени (*странци ангажовани за рад у Србији)</p> <p>11) Број</p>	<p>5. Међународна организација за миграције (ИОМ)</p>	<p>заштите и повреду права по основу рада.</p> <p>4. Заштитник грађана примио је 8 притужби које су се односиле на повреде права на слободу кретања и права на одговарајући смештај, у два предмета упућене су препоруке Министарству унутрашњих послова..</p> <p>Подаци КИРС и ИОМ:</p> <p>5. У 2025. години реализован је добровољни повратак за 75 лица из популације миграната. Од тога било је 55 пунолетних мушкараца, 13 пунолетних жена и 7 деце. Лица су се вратила у своје земље порекла и то: Индија (13), Бангалдеш (10), Непал (9), Јордан (6), Сирија (5), Ирак (4), Мароко (4), Русија (4), Индонезија (3), Монголија (3), Шри Ланка (3), Турска (2), Азербејџан (1), Бурунди (1), Египат (1), Зимбабве (1), Јерменија (1), Кенија (1), Кина (1), Пакистан (1), Филипини (1).</p> <p>6. У 2025. години, по споразуму о реадмисији у Србију је враћено укупно 674 лица. Од тог броја, пунолетних лица има 60,2%, а малолетних 39,8%. Од укупног броја, 61% повратника је било незапослено, док су остали деца предшколског узраста, ученици, пензионери. Образовна структура повратника показује да само 0,4% има завршену вишу школу и факултет, док 11,9% лица нема никакво образовање или има непотпуну основну школу.</p>
--	--	--	---

			12 - 13. Републички завод за статистику (РЗС)

Циљ 16 Мир, правда и снажне институције	Промовисати мирољубива и инклузивна друштва за одрживи развој, обезбедити приступ правди за све и изградити делотворне, одговорне и инклузивне институције на свим нивоима		
Потциљ 16.2	Окончати злостављање и експлоатацију деце, трговину децом и све облике насиља и тортуре над децом		
Показатељ ИАЕГ-ЦОР- а	Прилагођен показатељ(и) који ће бити укључен у Миграциони профил	Надлежна институција	Одговор
16.2.1 Број деце од 1 до 7 година старости која су доживела неко физичко кажњавање и/или психичку агресију од стране старатеља у претходном месецу	*НБ МП садржи неке основне показатеље жртава трговине људима, по врсти експлоатације, подељене по старосној групи и показатеље броја малолетника без пратње међу тражиоцима азила и броја деце и малолетника међу избеглицама и интерно расељеним лицима.	Комесаријат за избеглице и миграције (КИРС), Министарство за рад, запошљавање, борачка и социјална питања (МИНРЗС)	Подаци КИРС: 1. Број деце у азилним и прихватним центрима у 2025. години: Од 0 до 14 година старости: 532 (314 дечака, 218 девојчица) Од 15 до 18 година старости: 2.046 (2.001 дечак, 45 девојчица) 2. Број малолетне деце без пратње у азилним и прихватним центрима у 2025. години: Од 0 до 14 година старости: 53 (53 дечака) Од 15 до 18 година старости: 1.521 (1.540 дечака, 1 девојчица) 3. а.) Свим малолетним тражиоцима азила и мигрантима који су смештени у азилне центре обезбеђене су услуге здравствене заштите. б.) Свим малолетним тражиоцима азила и мигрантима који су смештени у азилне центре обезбеђен је приступ образовању. У школску 2025/26. годину уписано је 20 ученика из
16.2.2 Број жртава трговине људима на 100.000 становника, подељене по полу, годинама старости и облику	1) Број деце (0-14) и малолетних (14-18) тражилаца азила и миграната смештених у државним објектима у којима имају заштиту 2) Број деце (0-14) и малолетних (14-18)		

<p>експлоатације</p> <p>16.2.3 број младих жена и мушкараца старости између 18 и 29 година који су доживели сексуално насиље пре 18 године живота</p>	<p>тражилаца азила и миграната без пратње смештених у државним објектима у којима имају заштиту</p> <p>3) Број деце (0-14) и малолетних (14-18) тражилаца азила и миграната којима је било обезбеђено следеће: а) услуге здравствене заштите/нпр. прегледи; б) похађање обавезног образовања (укључујући часове језика); ц) психо-социјална подршка</p> <p>4) Број деце (0-14) и малолетних (14-18) тражилаца азила и миграната без пратње којима је било обезбеђено следеће: а) услуге здравствене заштите/нпр. прегледи; б) похађање обавезног образовања (укључујући часове језика); ц) психо-социјална подршка</p>		<p>популације деце смештене у центрима за азил (7 дечака и 13 девојчица).</p> <p>с) Свим малолетним тражиоцима азила и мигрантима који су смештени у азилне центре обезбеђене су услуге психосоцијалне подршке.</p> <p>4. Свим малолетним тражиоцима азила и мигрантима без пратње који су смештени у азилне центре обезбеђене су услуге здравствене заштите, као и приступ образовању и психосоцијална подршка.</p> <p>Подаци МИНРЗС :</p> <p>2. Укупан број деце смештених у установе социјалне заштите је 146 малолетника без пратње Од 0-14 година 26 малолетни мигрант без пратње старатеља Од 14-18 година 118 малолетник без пратње од укупног броја једном малолетнику је одобрен захтев за азил</p> <p>Сви малолетницима је било омогућена здравствена заштита у складу са њиховим потребама</p> <p>Укупно 7 малолетника је похађало обавезно образовање</p>
<p>Циљ 17</p>	<p>Ојачати средства спровођења и учврстити глобално партнерство за одрживи развој</p>		
<p>Потциљ 17.18</p>	<p>До краја 2020. године, унапредити подршку за изградњу капацитета земаља у развоју, укључујући најнеразвијеније земље и мале острвске државе у развоју, како би се значајно повећала доступност висококвалитетних, благовремених и поузданих података разврстаних по доходу, полу, старости, раси, етничкој припадности, мигрантском статусу, инвалидности, географском положају и осталим карактеристикама које су релевантне у датим националним контекстима</p>		
<p>Показатељ ИАЕГ-ЦОР-а</p>	<p>Прилагођен показатељ(и) који ће бити укључен у</p>	<p>Надлежна институција</p>	<p>Одговор</p>

	Миграциони профил		
17.18.1: Процент показатеља одрживог развоја који су израђени на националном нивоу, потпуно разврстани када су релевантни за потциљ, у складу са Основним начелима званичне статистике.	<p>*НБ Миграциони профил је кључни/редовно ажуриран статистички инструмент (тј. показатељ) и релевантан је за мерење остварења Потциља 17.18</p> <p>Опционо: 3) Процент „позитивних“ медијских чланака у односу на проценат „негативних“ медијских чланака у вези са мигрантима у Србији</p> <p>6) Број обука које су доступне државним актерима који су надлежни за утврђивање миграционих токова, њихово праћење и управљање њима у Србији</p>	Комесаријат за избеглице и миграције (КИРС)	<p>3.Према анализи пресклипинга медијских објава и друштвених мрежа, проценат изузетно позитивних натписа о мигрантима у Србији у 2024. години био је 11%, док је проценат негативних износио 6%. И даље је највећи проценат објава које су неутрално вредносно оријентисане (око 83%).</p> <p>6.У склопу општег плана обука Националне академије за јавну управу, акредитоване су 3 обуке за представнике државне управе и локалне самоуправе и то: 1. Основе управљања миграцијама, 2. Миграције и развој и 3.Локални акциони планови за побољшање/унапређење положаја различитих категорија миграната.</p>

Интегрисање са осталим ЦОР: Доследност међу циљевима

Циљ 1. Окончати сиромаштво свуда и у свим облицима			
Потциљ 1.а. Обезбедити мобилизацију значајних средстава из више различитих извора, укључујући путем унапређене сарадње у области развоја како би се обезбедила адекватна и предвидива средства за земље у развоју, нарочито за најслабије развијене земље, да би се спроводили програми и политике за окончање сиромаштва у свим његовим димензијама			
Показатељ ИАЕГ-ЦОР-а	Прилагођен показатељ(и) који ће бити укључен у Миграциони профил	Надлежна институција	Одговор
1.а.1 Износ средстава које је држава наменила директно за програме смањења сиромаштва 1.а.2 Износ укупне потршње државе на	Процена - делимично повезано са Циљем 17 и Циљем 10 (погледај показатеље) и) Укупна потрошња државе (нпр. за двогодишњи период у РСД) за најважније	Комесаријат за избеглице и миграције (КИРС)	Укупна потрошња државе за 2024. годину у сврху пружања услуга прихвата у азилним и прихватним центрима, као и у сврху интеграције лица којима је признато право на азил је 94 милиона РСД.

најважније услуге (образовање, здравствена и социјална заштита)	услуге које се пружају мигрантима - и) храна и остали артикли који нису храна, ии) стамбено збрињавање, иии) здравствена заштита, ив) образовање и в) социјална заштита.		
<p>Циљ 11. Учинити градове и људска насеља инклузивним, безбедним, прилагодљивим и одрживим</p> <p>11.1 До краја 2030. године осигурати да сви имају приступ адекватном, безбедном и приуштивом смештају и основним услугама те унапредити услове у нехигијенским насељима</p> <p>11.2 До краја 2030. године омогућити приступ безбедним, приуштивим, приступачним и одрживим транспортним системима за све, унапређујући безбедност на путевима, пре свега проширењем обима јавног превоза, уз обраћање посебне пажње на потребе оних који се налазе у рањивим ситуацијама, жена, деце, особа са инвалидитетом и старијих лица</p>			
Показатељ ИАЕГ-ЦОР-а	Прилагођен показатељ(и) који ће бити укључен у Миграциони профил	Надлежна институција	Одговор
<p>11.1.1 Број градског становништва које живи у нехигијенским насељима, неформал. насељима или у неадекватном смештају</p> <p>11.2.1 Број становништва који има одговарајући приступ јавном превозу, разврстани по полу, старости и особе са ивалитетом</p>	<p>2) Доступност 2 м2 по мигранту који је смештен у азилном/прихватном центру</p> <p>3) Број азилних и прихватних центара са одговарајућим приступом јавном превозу</p>	Комесаријат за избеглице и миграције (КИРС)	<p>1.По ЕУАА Стандардима, обезбеђено је 4 м2 по лицу које је смештено у азилним и прихватним центрима.</p> <p>2.Сви азилни и прихватни центри имају одговарајући приступ доступном јавном превозу.</p>

6.2. Национални показатељи за тражиоце азила и лица којима је одобрено право на азил у Републици Србији у оквиру Агенде 2030 и Циљева одрживог развоја (ЦОР)

Слично као за популацију миграната, извршена је анализа и припремљена матрица индикатора релевантних за тражиоце азила и лица којима је одобрено право на азил у Републици Србији у оквиру Агенде 2030 и Циљева одрживог развоја (ЦОР). Извештавање према индикаторима је предвиђено кроз Миграциони профил Републике Србије. Извештај је припремљен у складу са смерницама канцеларије Високог комесара УН за избеглице (УНХЦР) и Комесаријата за избеглице и миграције Републике Србије (КИРС).

Као резултат овог извештаја, проистекли су Национални индикатори за тражиоце азила и лица којима је одобрено право на азил у Републици Србији у оквиру Агенде 2030 и Циљева одрживог развоја (ЦОР).

Национални индикатори, изведени из глобалног оквира индикатора, омогућавају систематско и свеобухватно праћење и евалуацију кључних јавних политика и програма,

који се односе на добробит тражилаца азила и лица којима је одобрено право на азилу у Србији. Захваљујући поменутих индикаторима прати се напредак у остваривању релевантних подциљева Циљева одрживог развоја и међународно преузетих обавеза у области одрживог развоја према најугроженијим групама, у које свакако спадају и тражиоци азила и лица која којима је одобрено право на азил у Србији. Матрица (тамо где је то могуће и важно) разврстава податаке према „мигрантском статусу“ на две раздвојене групе: **тражиоце азила и лица којима је одобрено право на азил у Републици Србији.**

Приликом израде ових индикатора, добробит тражилаца азила и интеграција лица којима је одобрено право на азил посматрају се као предуслови за одрживи развој у Србији, а добробит тражилаца азила се посматра као неодвојиви део потенцијалног процеса интеграције лица којима је одобрено право на азил.

У матрици се глобални потциљеви и индикатори ЦОР користе као полазна тачка за процену релевантности и конкретних доприноса у погледу два критеријума - добробити тражилаца азила и интеграцији лица којима је одобрено право на азил, као кључних компоненти у оквиру контекста издржљивости, одрживости и развоја у ком се налазе поједини корисници у Србији.

Коришћени су стандарди и индикатори из праксе УНХЦР као међународно призната начела за усмеравање напора у смислу глобалних обавеза у вези са добробити и одрживим животом избеглица и тражилаца азила у земљама транзита и одредишта и као постојеће референтне вредности на основу којих се може образлагати напредак јавних политика, програма и локалне „теренске“ праксе усмерене на тражиоце азила и лица којима је одобрено право на азил у Србији.

Предложени индикатори су направљени у циљу прикупљања конкретних података и избегавања компликација у области прикупљања података, односно у њиховом погрешном каснијем тумачењу. Велики дијапазон квантитативних и квалитативних индикатора су намењени да:

а) прате напредак националних јавних политика и програма усмерених на тражиоце азила и лица којима је одобрено право на азил, а у оквиру постизања подциљева одрживог развоја на које су се државе обавезале преко ЦОР;

б) служе као база евиденција за израду непостојећих механизма за праћење добробити и интегрисаности циљне популације;

ц) олакшају увиде у циљу унапређења, израде нових и проширења постојећих јавних политика и програма;

д) изврше процену успешности и ефикасности пружања услуга, односно обезбеде базу доказа за стандарде у пракси;

е) прате усаглашеност са републичким/међународним обавезама.

Индикатори одражавају вредности заштите људских права и начела на која се обавезала држава ратификацијом међународних декларација, конвенција.

Глобални индикатори (ИАЕГ/ЦОР)	Дисагрегирани индикатори (према миграцијском статусу)	Надлежна институција	Одговор:
	1.Окончати сиромаштво у свим облицима и свуда		
ПОДЦИЉ 1.2	До 2030. најмање за половину смањити број мушкараца, жена и деце свих узраста који живе у било ком облику сиромаштва, према националним дефиницијама сиромаштва		

Глобални индикатори (ИАЕГ/ЦОР)	Дисагрегирани индикатори (према миграцијском статусу)	Надлежна институција	Одговор:
1.2.1 Удео становништва које живи испод националне линије сиромаштва, по полу и старости	1) проценат лица којима је одобрено право на азил (ван центара за азил) који живе испод националног прага сиромаштва, дисагрегирани по полу, узрасту, породичном стању и животним условима (сами, смештај обезбеђује држава или не)	Комесаријат за избеглице и миграције Републике Србије (КИРС)	<p>1. Током 2025. године азил је одобрен за 7 лица. Подаци који су презентовани даље у анализи односе се на свих 7 лица којима је одобрена заштита у 2025. години, а свих 7 лица се тренутно налазе на територији Републике Србије.</p> <p>Од укупног броја лица са признатом међународном заштитом у 2025. години, њих 6 живи на приватној адреси, док је једно лице у смештајним капацитетима Центра за смештај страних малолетних лица без пратње родитеља или старатеља у Београду.</p> <p>Од укупног поменутог броја лица са одобреном азилном заштитом у 2025. години, 6 лица су самци, док је једно лице добило азилну заштиту по рођењу, сходно томе да су и мајка и отац лица са признатом међународном заштитом у Републици Србији.</p> <p>У центрима за азил било је смештено 2 лица која су била у процедури премештаја на приватну адресу.</p> <p>Новчана помоћ за становање коју даје Комесаријат за избеглице и миграције, у децембру 2024. године је износила у просеку око 53.592,00 динара.</p>

Глобални индикатори (ИАЕГ/ЦОР)	Дисагрегирани индикатори (према миграцијском статусу)	Надлежна институција	Одговор:
			<p>Од 7 лица са признатом међународном заштитом за новчану помоћ за становање се обратило и добило 5 лица.</p> <p>Шест лица је радно способна и изнад 16 година старости, док је једно лице испод 16 година старости. Статус радно способних лица је следећи:</p> <p>Запослени (3 лица – 3 мушкарца) Незапослени (3 лица – 2 мушкарца и 1 жена)</p> <p>Троје поменутих лица која нису запослена живе испод националног прага сиромаштва, док остала 3 запослена лица су са приходима већим од износа националног прага сиромаштва.</p>
Подциљ 1.3	Применити одговарајуће националне системе социјалне заштите и мере за све, укључујући најугроженије, и до краја 2030. постићи довољно велики обухват сиромашних и рањивих		
1.3.1 Удео становника обухваћених системима социјалне заштите, по полу, уз разликовање деце, незапослених лица, старијих лица, особа са инвалидитетом, трудница, новорођенчади, жртава повреда на раду, као и сиромашних и угрожених	1) Процент тражилаца азила који (нису) обухваћени услугама социјалне заштите (нпр. смештај, храна, здравствена заштита, образовање итд) дисагрегирано по полу и групи	Комесаријат за избеглице и миграције (КИРС), Министарство за рад, запошљавање борачка и социјална питања(МИНРЗ С) Министарство унутрашњих послова (МУП)	<p>Подаци КИРС и МУП:</p> <p>1.Свим тражиоцима азила који су смештени у азилним центрима обезбеђен је смештај, храна, одећа, обућа, хигијена, итд. Такође, свима је доступна примарна, секундарна, као и терцијарна здравствена заштита. Свој деци је обезбеђен и приступ основном и средњем образовању, на исти начин као и домицилној деци.</p>

Глобални индикатори (ИАЕГ/ЦОР)	Дисагрегирани индикатори (према миграцијском статусу)	Надлежна институција	Одговор:
	<p>2) Удео лица којима је одобрено право на азил који нису обухваћени услугама социјалне заштите дисагрегирано по полу и групи</p>		<p>Подаци МИНРЗС и МУП:</p> <p>1. Сви тражиоци азила су обухваћени услугама социјалне заштите без обзира на пол и старосну групу.</p> <p>2. Свако лице којем је одобрено право на азил има право приступа услугама социјалне заштите без обзира на пол и старосну групу.</p> <p>3. Сваки малолетни тражилац азила без пратње и малолетник којем је одобрено право на азил обухваћен је услугама социјалне заштите без обзира на пол и старосну групу.</p> <p>2) У складу са члановима 52 и 53 закона о азилу и привременој заштити лица којима је одобрено право имају право на социјалну помоћ/заштиту.</p> <p>Подаци МИНРЗС:</p> <p>3) Једном малолетнику без пратње је одобрен захтев за азил 2025. години смештен у установу социјалне заштите</p>

Глобални индикатори (ИАЕГ/ЦОР)	Дисагрегирани индикатори (према миграцијском статусу)	Надлежна институција	Одговор:
	3) Процент малолетних тражилаца азила без пратње и малолетних лица без пратње којима је одобрено право на азил који је обухваћен социјалном помоћи, дисагрегирано по старости, полу, инвалидитету и условима живота (хранитељска породица, институција социјалне заштите, друго).		
Подциљ 1.4	До 2030. обезбедити да сви мушкарци и жене, а посебно сиромашни и припадници рањивих група, имају једнака права на економске ресурсе, као и приступ основним услугама, власништву и управљању земљиштем, односно другим облицима својине, наследству, природним богатствима, одговарајућим новим технологијама и финансијским услугама, укључујући микрофинансирање		
1.4.1. Удео становништва које живи у домаћинствима у којима има приступ основним услугама	<p>1) Расположивост (Да/Не) одређеног скупа основних услуга у свим центрима за азил и другим објектима одређеним за смештај.</p> <p>2) Процент тражилаца азила који живе ван објеката одређених за смештај без приступа основним услугама.</p> <p>3) Процент свих тражилаца азила и лица којима је одобрено право на азил која имају приступ основним услугама (здравствена заштита, образовање, социјална помоћ).</p> <p>4) Удео тражилаца азила и лица којима је одобрено право на азил која имају редован приступ финансијским услугама (рачун у банци, дознаке, финансијска помоћ итд).</p>	Комесаријат за избеглице и миграције (КИРС)	<p>1. Да</p> <p>2. 0%, с обзиром да сви имају приступ основним услугама.</p> <p>3. 100%, с обзиром да сви тражиоци азила, као и лица којима је одобрено азил имају приступ основним услугама.</p> <p>4. 100% с обзиром да сви тражиоци азила и лица којима је одобрено азил имају приступ наведеном.</p>

Глобални индикатори (ИАЕГ/ЦОР)	Дисагрегирани индикатори (према миграцијском статусу)	Надлежна институција	Одговор:
Подциљ 1.А	Осигурати значајну мобилизацију ресурса из различитих извора, између осталог и кроз повећану развојну сарадњу, како би се обезбедила адекватна и предвидљива средства за земље у развоју, посебно најмање развијене земље, да примењују програме и политике за окончање свих облика сиромаштва		
Удео домаћих сопствених ресурса које влада распоређује директно за програме смањења сиромаштва	1) Процент укупних државних расхода примљених преко развојне помоћи (укључујући и фондове ЕУ) усмерених на програме/мере за смањење сиромаштва тражилаца азила и лица којима је одобрено право на азил	Комесаријат за избеглице и миграције (КИРС)	1. За смањење сиромаштва средства нису одређена из развојне помоћи већ из буџетских средстава и износе 0,90 % од средстава одређених за азил.

Глобални индикатори (ИАЕГ/ЦОР)	Дисагрегирани индикатори (према миграцијском статусу)	Надлежна институција	Одговор:
<p>Удео укупних државних расхода за основне услуге (образовање, здравство и социјална заштита)</p>	<p>2) Удео укупних државних расхода примљених преко развојне помоћи (укључујући и фондове ЕУ) на име основних потреба и услуга тражилаца азила и лица којима је одобрено право на азил, укључујући прехранбене и непрехрамбене артикле, смештај, здравствену заштиту, образовање, социјалну заштиту итд.</p>		<p>2. Удео укупних државних расхода примљених преко развојне помоћи за основне потребе и услуге тражилаца азила и лица којима је одобрено право на азил је 206 милиона РСД, што је 42 % од укупних примљених средстава.</p>
<p>Циљ 3. Обезбедити здрав живот и промовисати благостање за људе свих генерација</p>			
<p>ПОДЦИЉ 3.8</p>	<p>Постићи универзални обухват здравственом заштитом, укључујући заштиту од финансијског ризика, доступност квалитетних основних здравствених услуга и доступност безбедних, делотворних, квалитетних и јефтиних основних лекова и вакцина за све</p>		

Глобални индикатори (ИАЕГ/ЦОР)	Дисагрегирани индикатори (према миграцијском статусу)	Надлежна институција	Одговор:
<p>3.8.1 Обухват основним здравственим услугама (дефинисано као просечан обухват основним услугама на бази праћених интервенција које укључују репродуктивно здравље, здравље породиља, новорођенчади и деце, заразне болести, незаразне болести, као и капацитет и приступ услугама, међу општом и најугроженијом популацијом)</p>	<p>1) Број пунктова за здравствену заштиту и/или медицинских сестара/доктора доступних тражиоцима азила у центрима за азил и другим објектима за смештај, укључујући за потребе консултација са лекаром о питањима репродуктивног, породилског здравља, здравственој заштити новорођенчади и деце, заразним и незаразним болестима, у поређењу са националним стандардом здравствене заштите.</p> <p>2) Доступност информација (Да/Не) тражиоцима азила и лицима којима је одобрен азил о њиховим правима на здравствену заштиту и механизмима подношења захтева за пријаву у систем здравствене заштите, дисагрегирано по месту боравка (центри за азил или приватни смештај).</p> <p>3) Процент лица којима је одобрено право на азил дисагрегираних по старости, полу и месту боравка, који нису благовремено остварили приступ услугама здравствене заштите у области репродуктивног здравља, незаразних болести, као и за управљање током заразних болести</p> <p>4) Процент лица којима је одобрено право на азил која нису обухваћена плановима здравствене заштите у оквиру механизма социјалне заштите, дисагрегирано по старости, полу и месту боравка, у</p>	<p>Комесаријат за избеглице и миграције (КИРС)</p>	<p>1. Од 12 азилних и прихватних центара којима руководи Комесаријат, свих 12 имају успостављену амбуланту у центру, а у 6 центара који су били отворени током 2025. године, у просеку је радило по два медицинска радника у свакој амбуланти</p> <p>2. Да.</p> <p>3. 0%, с обзиром да су сви остварили приступ услугама здравствене заштите.</p> <p>4. 0%, с обзиром да су сви обухваћени плановима здравствене заштите.</p>

Глобални индикатори (ИАЕГ/ЦОР)	Дисагрегирани индикатори (према миграцијском статусу)	Надлежна институција	Одговор:
	поређењу са минималним плановима здравствене заштите држављана		
Подциљ 3.Б	Подржати истраживања и развој вакцина и лекова за преносиве и непреносиве болести које примарно погађају земље у развоју, обезбедити доступност јефтиних основних лекова и вакцина у складу са „Декларацијом из Дохе о Споразуму о трговинским аспектима права интелектуалне својине (ТРИПС) и јавном здрављу“, којом се потврђује право земаља у развоју да у потпуности користе одредбе „Споразума о трговинским аспектима права интелектуалне својине“ и односе на флексибилност у погледу заштите јавног здравља и, посебно, обезбеђују доступност лекова за све		
3.Б.1 Удео становништва које има приступ јефтиним лековима и вакцинама на одрживој основи	<p>1) Процент тражилаца азила који су прошли први лекарски преглед (укључујући и оцену евиденције о вакцинацији)</p> <p>2) Доступни (Да/Не) писани стандарди и процедуре за извођење првих лекарских прегледа ради идентификације доживотних хроничних здравствених стања и болести приликом пријема тражилаца азила у складу са стандардима</p>	Комесаријат за избеглице и миграције (КИРС)	<p>1.100%, с обзиром да су сва лица прошла први лекарски преглед приликом пријема у азилне и прихватне центре.</p> <p>2. Да, и прописани су следећим актима: Закон о азилу и привременој заштити (Сл. гласник РС, бр.24/18), Правилник о здравственим прегледима тражилаца</p>

Глобални индикатори (ИАЕГ/ЦОР)	Дисагрегирани индикатори (према миграцијском статусу)	Надлежна институција	Одговор:
	Министарства здравља Републике Србије (Институт за јавно здравље)		азила приликом пријема у Центар за азил или други објекат намењен за смештај тражилаца азила (Сл.гласник РС, бр. 57/18), Директива о поступању у случају појаве вируса САРС 19, Инструкције Института за јавно здравље Републике Србије.
Циљ 4. Обезбедити инклузивно и праведно квалитетно образовање и промовисати могућност целоживотног учења за све			
Подциљ 4.1	До 2030. обезбедити да све девојчице и дечаки заврше бесплатно, равноправно и квалитетно основно и средње образовање које води ка релевантним и делотворним исходима учења		
4.1.1 Удео деце и младих: (а) у разредима 2/3; (б) на крају основног; и (ц) на крају нижег средњег образовања која постижу најмање минималних ниво достигнућа у (1) читању и (2) математици, по полу	<p>1) Процент деце која похађају примарно и секундарно образовање</p> <p>2) Процент деце тражилаца азила која добију приступ школском систему непосредно или најкасније у року од три месеца од дана подношења захтева за одобрење права на азил</p> <p>3) Процент ученика миграната/тражилаца азила који су савладали језик инструкције у систему образовања (по полу)</p>	Комесаријат за избеглице и миграције (КИРС), Министарство за рад, запошљавање, борачка и социјална питања (МИНРЗС), Министарство просвете (МП)	<p>Подаци КИРС и МП:</p> <p>1. У школску 2025/26. годину уписано је 20 ученика из популације деце смештене у центрима за азил у Врању и Обреновцу (7 дечака и 13 девојчица).</p> <p>У једну предшколску установу у обавезни припремно предшколски програм укључена су 4 ученика (4 девојчице), у 3 основе школе у наставу је укључено 12 ученика (7 девојчица и 5 дечака), док је у 4 средње школе укључено 4 ученика - две девојчице и два дечака. У први образовни циклус уписано је највише ученика (7), затим у пети разред основни школе. Међу срењошколцима, највише је ученика у првом и другом разреду средње школе.</p>

Глобални индикатори (ИАЕГ/ЦОР)	Дисагрегирани индикатори (према миграцијском статусу)	Надлежна институција	Одговор:
	<p>4) Процент деце која похађају целокупну наставу</p> <p>5) Доступност (Да/Не) часова допунске „помоћи око домаћег задатка“ деци из центра за азил и других прихватних центара и деци лица којима је одобрено право на азил.</p> <p>6. Број издатих школских извештаја на годишњем нивоу</p>		<p>2. 100%, с обзиром да у Републици Србији свако дете без обзира на његов правни статус има право на бесплатно основно и средње образовање и то му је омогућено.</p> <p>3. Процент ученика мигранта, тражилаца азила и избеглица који добијају додатну образовну подршку од стране наставника и стручних сарадника у школи током 2025. године је 95%. У 2025. години 84% (49% девојчице, 51% дечасти) ученика из популације миграната савладало је језик инструкције у систему образовања довољно да могу да прате наставу. Током последње 2 школске године, процењујемо да је најмање 30% ученика из популације мигранта, пре свега оних који су у систему образовања дуже од једне године, савладало језик инструкције врло добро.</p> <p>4. Према подацима ментора, најмање 60% ученика миграната у школској 2025/26. години похађало је 22 часа редовне наставе + 2 часа допунске наставе (углавном за учење српског језика) на недељном нивоу. Остали ученици мигранти, тражиоци азила и избеглице, углавном они који су у</p>

Глобални индикатори (ИАЕГ/ЦОР)	Дисагрегирани индикатори (према миграцијском статусу)	Надлежна институција	Одговор:
			<p>Србији дуже од годину дана, похађали су све часове, између 22 - 28 часова недељно, у зависности од разреда</p> <p>5. Да, с обзиром да је пружена помоћ свој деци из популације миграната и деци лица којима је одобрено право на азил у изради домаћих задатака.</p> <p>6. Сведочанства школа даје родитељима по захтеву. Конкретно, увид у сведочанства не могу бити доступна другом лицу без дозволе и овереног пуномоћја од стране родитеља. За ученике мигранте који напуштају Србију, а били су део система образовања, припрема се школски извештај (на српском и енглеском језику) који садржи ниво образовних компетенција које је ученик мигрант достигао током образовања у Србији, а који представља својеврсни образовни пасош. Током 2025. године укупно је уручено 30 школских извештаја за ученике који су напустили Србију.</p>
ПОДЦИЉ 4.2	До 2030. обезбедити да све девојчице и дечаци имају приступ квалитетном развоју у раном детињству, бризи и предшколском образовању како би били спремни за основно образовање		
4.2.2 Стопа учешћа у	1) Процент шестогодишње деце која похађају	Комесаријат за избеглице и	1. током 2025. године седморо деце из азилних

Глобални индикатори (ИАЕГ/ЦОР)	Дисагрегирани индикатори (према миграцијском статусу)	Надлежна институција	Одговор:
организованом учењу (годину дана пре службеног узраста за упис у основну школу), по полу	<p>организовану предшколску настави у центрима за азил дисагрегирано по полу.</p> <p>2) Процент шестогодишње деце лица којима је одобрено право на азил која похађају организовану предшколску наставу дисагрегирано по полу.</p>	миграције (КИРС)	<p>центра је похађало 3 предшколске установе (ПУ Наше дете Врање, ПУ Бошко Буха Београд и ПУ Перка Вићентијевић Обреновац).</p> <p>2. сва деца која су смештена у азилним и прихватним центрима имају приступ и буду укључена у организовану предшколску наставу.</p>
Подциљ 4.4	До 2030. године значајно повећати број младих и одраслих који имају релевантне вештине, укључујући техничке и стручне вештине, за запошљавање, достојанствене послове и предузетништво		
4.4.1 Стопа учешћа младих и одраслих који поседују вештине у информационим и комуникационим технологијама, по врстама вештина	<p>1) Удео младих (15-28) којима је одобрено право на азил и који учествују у курсевима ИКТ дисагрегирано по полу (и инвалидитету)</p> <p>Опционо:</p> <p>2) Удео девојака и жена (којима је одобрено право на азил) уписаних у стручне курсеве обуке (ИКТ) или у формално образовање за ту струку дисагрегиран по старосној групи</p> <p>3) Удео људи са високим (универзитетским) образовањем међу лицима којима је одобрено право на азил</p>	Комесаријат за избеглице и миграције (КИРС), Високи комесаријат УН за избеглице (УНХЦР)	<p>1. Нико од младих старости од 15-28. година није изразио жељу да похађа ИКТ курс у 2025. години.</p> <p>2. Нико од младих женског пола није изразио жељу да похађа ИКТ курс у 2025. години.</p> <p>3. једно лица којем је одобрено азил у 2025. години има високо универзитетско</p>

Глобални индикатори (ИАЕГ/ЦОР)	Дисагрегирани индикатори (према миграцијском статусу)	Надлежна институција	Одговор:
	4) Удео (тражилаца азила) и лица којима је одобрено право на азил која су прошла часове српског језика са потврдом о нивоу знања језика одговарајућем за достојанствен посао у овој држави дисегриран по полу и старосној групи.		образовање. 4. 86% лица којима је одобрено азил у 2025. години су започела похађање часове српског језика. Од тога, 83% лица је мушког и 17% женског пола.
Подциљ 4.7	До краја 2030. обезбедити да сви ученици стекну знања и вештине потребне за промовисање одрживог развоја, између осталог и путем едукације о одрживом развоју и одрживим стилевима живота, људским правима, родној равноправности, као и о промовисању културе мира и ненасиља, припадности глобалној заједници и поштовања културне разноликости и доприноса културе одрживом развоју		
4.7.1 Мера у којој су на свим нивоима интегрисани образовање за (1) припадност глобалној заједници и (2) одрживи развој, укључујући и родну равноправност и људска права на свим нивоима: (а) националних образовних политика; (б) курикулума; (ц) образовања наставника; и (д) процене	1) Удео лица којима је одобрено право на азил која учествују у разним програмима културне интеграције	Комесаријат за избеглице и миграције (КИРС)	1.Свим лицима којима је одобрено азил у Републици Србији у 2025. години је понуђен програм упознавања српске историје, културе и уставног уређења (СИКУ програм). Поменути програм српске историје, културе и уставног уређења у 2025. години похађало је 5 лица од укупно 7 лица, што је 71%.

Глобални индикатори (ИАЕГ/ЦОР)	Дисагрегирани индикатори (према миграцијском статусу)	Надлежна институција	Одговор:
ученика и студената			
	Циљ 5. Постићи родну равноправност и оснаживати све жене и девојчице		
Подциљ 5.2	Елиминисати све облике насиља над женама и девојчицама у јавној и приватној сфери, укључујући трговину људима, и сексуалну и друге облике експлоатације		

Глобални индикатори (ИАЕГ/ЦОР)	Дисагрегирани индикатори (према миграцијском статусу)	Надлежна институција	Одговор:
5.2.1 Удео жена и девојчица старости 15 година и више које су икада биле у партнерским везама изложене физичком, сексуалном, или психолошком насиљу од стране садашњег или бившег партнера током протеклих 12 месеци, према врсти насиља и старости	1) Број идентификованих жртава трговине људима у мешовитим миграцијама којима су обезбеђене услуге заштите дисагрегирано по старосној групи (14-18 и преко 18), полу и земљи порекла.	Центар за заштиту жртава трговине људима	Центар не располаже овим информацијама.
	Циљ 8. Промовисати континуиран, инклузиван и одржив економски раст, пуну и продуктивну запосленост и достојанствен рад за све		
Подциљ 8.5	До 2030. постићи пуну и продуктивну запосленост и достојанствен рад за све жене и мушкарце, укључујући и младе људе и особе са инвалидитетом, као и једнаку плату за рад једнаке вредности		
8.5.1 Просечна зарада жена и мушкарца по сату, према занимању, старости, и инвалидитету 8.5.2 Стопа незапослености, по полу, старости, и	2) Процент лица којима је одобрено право на азил и која су запослена, односно врше неку доходовну активност (самозапослени, предузетници) дисагрегирано по полу, старосној групи, нивоу школовања, инвалидитету и годинама боравка у Србији.	2-3. Комесаријат за избеглице и миграције (КИРС), Високи комесаријат УН за избеглице (УНХЦР)	Подаци КИРС и УНХЦР: 2. Од укупно 7 лица којима је одобрено азил у 2025. години, свих 7 се још увек налазе на територији Републике Србије, од тога 7 лица су пунолетни, једно лице је малолетно (новорођенче). Такође, од тог броја, њих 5 је

Глобални индикатори (ИАЕГ/ЦОР)	Дисагрегирани индикатори (према миграцијском статусу)	Надлежна институција	Одговор:
инвалидитету	<p>3) Просечно временско трајање (утврђено) између добијања позитивног решења о утврђивању статуса и добијања дозволе за рад (за лица којима је одобрено право на азил).</p> <p>4) Процент тражилаца азила који су добили дозволе за рад (услед пролонгираности поступка за утврђивање статуса).</p>		<p>мушког (односно 71%), а 2 женског пола (односно 29%). Старосна структура свих лица јесте таква да је једно лице малолетно тј. 0-17 година, затим њих 3 лица млађе одрасло доба од 18-39 година (43%) и оних који су старијег одраслог доба од 40-59 година је 3 лица (43%).</p>

Глобални индикатори (ИАЕГ/ЦОР)	Дисагрегирани индикатори (према миграцијском статусу)	Надлежна институција	Одговор:
Циљ 10. Смањити неједнакост унутар и између држава			
Подциљ 10.7			
10.7.1 Трошкови запошљавања које сnose запослени у односу на годишњи приход остварен у земљи одредишта	<p>1) Стопа људског развоја лица којима је одобрено право на азил у смислу сиромаштва, врсте запослења (нпр. неквалификовано/високо квалификовано), стамбено збрињавање, здравствено стање дисагрегирано полу и старосној групи.</p> <p>2) Процент лица којима је одобрено право на азил обухваћених програмом здравственог осигурања дисагрегирано по полу, старосној групи и инвалидитету.</p> <p>3) Стопа којом лица којима је одобрено право на азил и тражиоци азила добијају приступ објектима здравствене заштите у поређењу са држављанима Србије.</p> <p>4) Број пријављених случајева да је лицима којима је одобрено право на азил/тражиоцима азила одбијен приступ услугама јавног здравља због њиховог социјалног статуса или вероисповести (историјат).</p> <p>б) Број притужби надлежним</p>	<p>Комесаријат за избеглице и Миграције (КИРС), Међународна организација за миграције (ИОМ), Заштитник грађана (Омбудсман)</p>	<p>Профил управљања миграцијама: Република Србија, (Међународна организација за миграције, 2017.) https://kirs.gov.rs/media/uploads/MGI%20Republic%20of%20Serbia%202017.pdf</p> <p>Профил управљања миграцијама се односи на права миграната, приступ „учешће свих органа власти“, партнерству, друштвено-економску добробит мигранта, димензију кризе која се односи на мобилност и безбедне и уређене миграције.</p> <p>2. Од укупно 7 лица којима је одобрено азил у 2025. години, свих 7 се још увек налазе на територији Републике Србије, од тога 7 лица су пунолетни, једно лице је малолетно (новорођенче). Такође, од тог броја, њих 5 је мушког (односно 71%), а 2 женског пола (односно 29%). Старосна структура свих лица јесте таква да је једно лице малолетно тј. 0-17 година, затим њих 3 лица млађе одрасло доба од 18-39 година (43%) и оних који су старијег</p>

Глобални индикатори (ИАЕГ/ЦОР)	Дисагрегирани индикатори (према миграцијском статусу)	Надлежна институција	Одговор:
	<p>органима у вези са кршењима грађанских и политичких права (у складу са националним законодавством) лица којима је одобрено право на азил</p>		<p>одраслог доба од 40-59 година је 3 лица (43%).</p> <p>Подаци Заштитника грађана (Омбудсман):</p> <p>29 притужби у вези са кршењем грађанских и политичких права миграната и странаца, које су се углавном односиле на коришћење права на азил. У једном од предмета упућена је препорука.</p> <p>3 притужбе које се односе на кршење социјалних и економских права миграната и странаца, које су се односиле на доступност здравствене заштите и повреду права по основу рада.</p> <p>8 притужби које су се односиле на повреде права на слободу кретања и права на одговарајући смештај, у два предмета упућене су препоруке Министарству унутрашњих послова.</p> <p>10. Лица којима је одобрено право на азил имају у потпуности слободан приступ судовима, правној помоћи.</p>

Глобални индикатори (ИАЕГ/ЦОР)	Дисагрегирани индикатори (према миграцијском статусу)	Надлежна институција	Одговор:
	<p>7) Број притужби надлежним органима у вези са кршењима социјалних и економских права (у складу са националним законодавством) лица којима је одобрено право на азил</p> <p>10) Процент лица којима је одобрено право на азил која немају слободан приступ судовима, правној помоћи, изузећу од плаћања судских трошкова и других повезаних трошкова који се уплаћују државним органима. Опционо:</p> <p>15) Процент спроведених активности планираних у акционим плановима за релевантне јавне политике у области избеглица/азила усмерене ка тражиоцима азила и лицима којима је одобрено право на азил у Србији.</p> <p>16) Број докумената јавне политике који дају препоруке за прилагођавање јавних политика/акционих планова</p>		<p>15.100 % лица која су се обратила Комесаријату за избеглице и миграције ,помоћ им је била одобрена.</p> <p>16. У 2025. години није донет ниједан документ јавне политике који даје препоруке за прилагођавање јавних политика/акционих планова усмерених на тражиоце азила и лица којима је одобрено право на азил/супсидијарну заштиту и који су праћени протеклих 12 месеци.</p>

Глобални индикатори (ИАЕГ/ЦОР)	Дисагрегирани индикатори (према миграцијском статусу)	Надлежна институција	Одговор:
	усмерених на тражиоце азила и лица којима је одобрено право на азил/супсидијарну заштиту и који су праћени у протеклих 12 месеци.		
Циљ 11. Учинити градове и људска насеља инклузивним, безбедним, отпорним и одрживим			
Подциљ 11.1	До 2030. осигурати да сви имају приступ адекватном, безбедном и приступачном становању и основним услугама те унапредити услове у нехигијенским насељима		
11.1.1 Удео градског становништва које живи у картонским насељима, неформалним насељима, или неадекватним стамбеним условима	1. Број м2 по лицу смештеном у азилним и прихватним центрима 2) Број лица којима је одобрено право на азил који живе у приступачном стамбеном смештају преко програма државних субвенција	Комесаријат за избеглице и миграције (КИРС)	1. По ЕУАА Стандардима, обезбеђено је 4м2 по лицу које је смештено у азилним и прихватним центрима. 2. Од 7 лица којима је одобрено азил у 2025. години, Комесаријату за избеглице и миграције захтев за новчану надокнада за становање, током 2025. године, поднело и добило је 5 лица (5 самаца, од којих је 4 мушког пола и 1 женског пола).

Глобални индикатори (ИАЕГ/ЦОР)	Дисагрегирани индикатори (према миграцијском статусу)	Надлежна институција	Одговор:
			Комесаријат за избеглице и миграције средства према Закону о азилу и привременој заштити, новчану надокнада за становање обезбеђује у оквиру програма интеграције који траје годину дана од момента правоснажности решења о добијању азила.
	Циљ 16. Промовисати мирољубива и инклузивна друштва за одрживи развој, обезбедити приступ правди за све, и изградити делотворне, одговорне и инклузивне институције на свим нивоима		
Подциљ 16.2	Окончати злоупотребу, експлоатацију, трговину и све облике насиља и тортуре над децом		
<p>16.2.1 Удео деце старости 1-17 година која су током протеклог месеца искусила било какво физичко кажњавање и/или психолошку агресију од стране оних који брину о деци</p> <p>16.2.2 Број жртава трговине људима на 100.000 становника, по полу, старости, и облику експлоатације</p> <p>16.2.3 Удео младих жена и мушкараца старости 18-29</p>	2) Број деце (0-14) и адолесцената (14-18) тражилаца азила без пратње смештених у државним објектима институција заштите	Комесаријат за избеглице и миграције (КИРС), Високи комесаријат УН за избеглице (УНХЦР), Министарство за рад, запошљавање, борачка и социјална питања (МИНРЗС)	<p>Подаци КИРС:</p> <p>2.Број малолетне деце без пратње у азилним и прихватним центрима у 2025. години: Од 0 до 14 година старости: 53 (53 дечака) Од 15 до 18 година старости: 1.521 (1.540 дечака, 1 девојчица</p> <p>4.Свим малолетницима без пратње без обзира на статус обезбеђен је приступ здравственој заштити, приступ обавезном школском образовању и пружена је психо-социјална подршка.</p> <p>6. 100%, с обзиром да је</p>

Глобални индикатори (ИАЕГ/ЦОР)	Дисагрегирани индикатори (према миграцијском статусу)	Надлежна институција	Одговор:
који су до узраста од 18 година били изложени сексуалном насиљу	<p>4) Број деце (0-14) и малолетних (14-18) тражиоца азила и миграната без пратње којима је било обезбеђено следеће: а) услуге здравствене заштите/нпр. прегледи; б) похађање обавезног образовања (укључивање часове језика) ; в) психосоцијална подршка.</p> <p>6) Процент малолетника без пратње тражилаца азила који су обухваћени системом старатеља/којима је додељен привремени старатељ ког поставља орган задужен за старатељство</p> <p>7) Процент малолетника без пратње којима је одобрено право на азил који су обухваћени системом старатеља/којима је додељен старатељ ког поставља орган задужен за старатељство</p>		<p>свим малолетницима без пратње тражиоцима азила додељена старатељска заштита.</p> <p>7. 100%, с обзиром да су свим малолетницима без пратње којима је одобрено право на азил додељена старатељска заштита.</p> <p>Подаци МИНРЗС:</p> <p>2) Укупан број деце смештених у установе социјалне заштите је 146 малолетника без пратње Од 0-14 година 26 малолетни мигрант без пратње старатеља Од 14-18 година 118 малолетник без пратње од укупног броја једном малолетнику је одобрен захтев за азил.</p> <p>Сви малолетницима је било омогућена здравствена заштита у складу са њиховим потребама</p> <p>Укупно 7 малолетника је похађало обавезно образовање</p>
Подциљ 16.9	До 2030. за све обезбедити законски идентитет, укључујући регистрацију приликом рођења		
16.9.1 Удео деце старости до 5 година чије рођење је уписано у	1) Процент деце (тражилаца азила и лица којима је одобрено право на азил) рођених у Србији чије је рођење регистровано код	Комесаријат за избеглице и миграције (КИРС)	1. сва деца рођена у Републици Србији регистрована приликом рођења у болници.

Глобални индикатори (ИАЕГ/ЦОР)	Дисагрегирани индикатори (према миграцијском статусу)	Надлежна институција	Одговор:
матичне књиге које води надлежни орган, по старости	надлежних органа, дисагрегирано по полу, статусу и животним условима.		
Циљ 17. Ојачати средства примене и ревитализовати глобално партнерство за одрживи развој			
Подциљ 17.18	До 2020. унапредити подршку за изградњу капацитета земаља у развоју, укључујући најнеразвијеније земље и мале острвске државе у развоју, како би се значајно повећала доступност висококвалитетних, благовремених и поузданих података разврстаних по доходу, полу, старости, раси, етничкој припадности, миграторном статусу, инвалидности, географској локацији и осталим карактеристикама које су релевантне у датим националним контекстима		
17.16.1 Број земаља које извештавају о оствареном напретку преко мулти-агенцијских оквира за праћење делотворности развоја који подржавају достизање Циљева одрживог развоја 17.18.1: Удео индикатора одрживог развоја који се израђују на националном нивоу са разврставањем које одговара за дотичну циљну вредност, у складу са Основним принципима званичне статистике	1) Стопа учесталости прикупљања података и вежбе валидације (састанци) међу надлежним националним институцијама (у складу са Основним начелима службене статистике) 2) Доступност (Да/Не) извештавања о подацима, односно њихове дисеминације и годишње публикације у вези са имплементацијом релевантних ЦОР за тражиоце азила и лица којима је одобрено право на азил 3) Доступност (Да/Не) списка конкретних индикатора на националном нивоу (матрице) за тражиоце азила и лица којима је одобрено право на азил у циљу праћења напретка у имплементацији ЦОР	Релевантни делови Миграционог профила Документације одређених програма и пројеката Имплементација индикатора специфичних за миграције и индикатора који се односе на миграције/реализација релевантних индикатора за тражиоце азила и лица којима је одобрено право на азил	1. Стопа учесталости прикупљања података међу надлежним националним институцијама је једном годишње. 2. Да 3. Да

Б7. Индикатори за праћење Глобалног компакта о сигурним, уређеним и регуларним миграцијама

Глобални компакт о сигурним, уређеним и регуларним миграцијама (у даљем тексту Глобални компакт) представља први међународни оквир за управљање миграцијама који је припремљен под окриљем Уједињених нација и који се бави свим аспектима међународних миграција на свеобухватан начин. Глобалним компактом су предвиђени механизми за праћење његовог спровођења, и то редовни извештаји генералног секретара УН сваке друге године и Међународни прегледни форум за миграције (*International Migration Review Forum — IMRF*), који се одржава на сваке четири године и на коме се усваја Декларација о напретку.

Како би се земљама олакшало праћење спровођења Глобалног компакта, чланом 70. Декларације о напретку која је усвојена након ИМРФ-а 2022. године, предвиђено је развијање сета индикатора који треба да помогну земљама у праћењу и извештавању о спровођењу Глобалног компакта.

Република Србија је заједно са највећим бројем земаља чланица УН гласала за усвајање Глобални компакт у децембру 2018. године, у складу са својим одређењем да управља миграцијама на начин да у потпуности поштује људска права миграната и препознаје њихов допринос развоју земље. Како би пратила усклађеност националних докумената јавних политика са Глобалним компактом и истовремено испуњавала захтеве о начину и динамици извештавања, Република Србија је поред редовних прилога за извештај Генералног секретара и регионалних извештаја, припремила и добороволни периодични извештај, као и његов анекс ради оцене напретка имплементације Глобалног компакта.

Ради припреме извештаја за други ИМРФ који ће се одржа у мају 2026. године у Њујорку, Комесаријат за избеглице и миграције, као орган у чијој надлежности је праћење и извештавање о стању миграција у земљи је анализирао индикаторе за праћење Глобалног компакта, мапирао постојеће изворе и утврдио недостајуће индикаторе. Ова активност је спроведена 2025. године у оквиру пројекта "Управљање миграцијама засновано на доказима за јачање развојно потенцијала миграција" и биће приказана у оквиру овог Миграционог профила. Пројекат се финансира средствима Мултипартнерског поверилачког фонда за миграције (ММПТФ), док га спроводе Комесаријат за избеглице и миграције као корисничка институција у Републици Србији, Међународна организација за миграције (МОМ), Дечији фонд УН (УНИЦЕФ), Високи комесар за избеглице УН (УНХЦР) и Програм УН за развој (УНДП).

Следи приказ основних индикатора Глобалног компакта за сигурне, уређене и регуларне миграције који се прате у оквиру постојећег оквира и доступни су за извештавање:

Циљ	Назив индикатора	Основни индикатори	Оквир индикатора	Година	Вредност
Циљ 1	1. Да ли постоје питања о миграцијама у националном попису становништва или не.	1.1. основни	МГИ	2024	Да.
Циљ 1	2. Да ли Влада има механизам да обезбеди да миграционе политике буде засноване на подацима који су адекватно разврстани.	1.2 основни	СДГ 10.7.2 (Домен 2, суб-категорија 5)	2021	Да.
Циљ 2	1. Стопа незапослености према полу, старости и инвалидитету	2.1 основни	СДГ 8.5.2	2024	За старосну категорију 15–64 године стопа незапослености износи 8,9% за укупно становништво, 8,8% за мушкарце и 9,1% за жене. За старосну категорију 15–24 године стопа незапослености износи 23% за укупно становништво, 23% за мушкарце и 23,1% за жене. За старосну категорију 25–64 године стопа незапослености износи

					<p>7,8% за укупно становништво, 7,5% за мушкарце и 8,2% за жене. Напомена: Подаци нису разврстани према инвалидитету.</p> <p>За старосну категорију 15–24 године стопа незапослености износи 23% за укупно становништво, 23% за мушкарце и 23,1% за жене.</p> <p>За старосну категорију 25–64 године стопа незапослености износи 7,8% за укупно становништво, 7,5% за мушкарце и 8,2% за жене.</p>
Циљ 2	2. Да ли национална миграциона стратегија обухвата миграције које су повезане са	2.2 основни	МГИ	2024	Не.

	временским непогодама, деградацијом животне средине и негативним ефектима климатских промена.				
Циљ 3	1. Да ли Влада спроводи информативне кампање и активности које су усмерене на подизање свести о питањима која се односе на миграције.	3.1 основни	СДГ 10.7.2 (Домен 6, суб-категорија 4)	2021	Да.
Циљ 3	2. Да ли држава има јасан и транспарентан скуп правила и прописа који се односе на миграције (нпр. да су јавно доступни, лако доступни за консултацију и лако разумљиви).	3.2 основни	МГИ	2024	Да.
Циљ 4	1. Удео деце старости до 5 година, чије је рођење уписано у матичне књиге које води надлежни орган, према старости	4.1 основни	СДГ 16.9.1	2019	Регистрација рођења за укупно становништво о износи 99,9%, за старосну категорију 0–11 месеци износи 99,8%, а за старосну категорију 48–59 месеци износи 100%.
Циљ 4	2. Могућност да мигранти који бораве у земљи без доказа о легалном идентитету приступе услугама цивилне регистрације.	4.2 основни	МГИ	2024	Да.

Циљ 5	1. Да ли Влада има националну политичку стратегију за редовне миграционе путеве, укључујући и радне миграције	5.1 основни	СДГ 10.7.2 (Домен 2, суб-катогију 2)	2021	Да.
Циљ 5	2. Категорије виза или боравка за које је могуће спајање породице	5.2 основни	МГИ	2024	Мигранти у оквиру одређених категорија виза или боравка.
Циљ 6	1. Трошкови запошљавања које сноси запослени као удео месечног прихода оствареног у земљи одредишта	6.1 основни	СДГ 10.7.1	/	Није познат извор података.
Циљ 6	2. Степен усаглашености радних права на националном нивоу (право на удруживање и колективно преговарање) са документима Међународне организације рада (ILO) и националног законодавства, према полу и миграторном статусу	6.2 Основни	СДГ 8.8.2	/	Није познат извор података.
Циљ 7	1. Да ли Влада обезбеђује једнак приступ правди без обзира на мигрантски статус или само за оне који имају легални имиграциони статус.	7.1 основни	СДГ 10.7.2 (Домен 1, суб-катогија 5)	2021	Да.
Циљ 7	2. Да ли Влада има одредбе које се односе на децу без пратње или раздвојену децу.	7.2 основни	СДГ 10.7.2 (Домен 6, суб-катогији 3)	2021	Да.

Циљ 8	1. Број људи који су умрли или нестали у процесу миграције ка међународној дестинацији.	8.1 основни	СДГ 10.7.3	2024	14 људи.
Циљ 8	2. Да ли држава има успостављене системе, укључујући формалне споразуме или аранжмане са другим државама, за праћење и идентификацију несталих миграната на националној територији.	8.2 основни	МГИ	2024	Не.
Циљ 9	1. Да ли Влада има формалне стратегије за сузбијање кријумчарења миграната.	9.1 основни	СДГ 10.7.2 (Домен 6, суб-категорија 5,b)	2021	Да
Циљ 9	2. Да ли држава има формалне споразуме или аранжмане са другим државама за превенцију и борбу против кријумчарења миграната.	9.2 основни	МГИ	2024	Да.
Циљ 10	1. Број жртава трговине људима на 100.000 становника, према полу, старости и облику експлоатације.	10.1 основни	СДГ 16.2.2	2024	1,07
Циљ 10	2. Да ли Влада има формалне стратегије за спречавање и сузбијање трговине људима.	10.2 основни	СДГ 10.7.2 (Домен 6, суб-категорија 5, а)	2021	Да.
Циљ 11	1. Да ли Влада има контроле за добијање одобрења пре доласка.	11.1 основни	СДГ 10.7.2 (Домен 6, суб-категорија 2)	2021	Да.

Циљ 11	2. Постојање посебног тела задуженог за интегрисану контролу граница и безбедност.	1.2 основни	МГИ	2024	Да.
Циљ 12	1. Да ли Влада спроводи информативне кампање и активности које су усмерене на подизање свести о питањима која се односе на миграције.	1.1 основни	СДГ 10.7.2 (Домен 6, суб-категорија 4)	2021	Да.
Циљ 12	2. Да ли држава има јасан и транспарентан скуп правила и прописа који се односе на миграције (нпр. да су јавно доступни, лако доступни за консултацију и једноставни за разумевање)	1.2 основни	МГИ	2024	Да.
Циљ 13	1.Процењено просечно трајање временаведеног у имиграционом притвору.	1.3 основни	ЕГМИС МИ 2.5 & ИДАЦ 3.9		Није познат извор извештавања.
Циљ 13	2. Да ли држава има политику или стратегију која обезбеђује да се мигрантски притвор користи само као мера последње инстанце за одрасле и да се ради на примени алтернатива притвору које нису казнене	1.3 основни	МГИ	2024	Да.
Циљ 14	1. Да ли Влада има конкретне мере за пружање помоћи држављанима који бораве у иностранству у земљама у кризним или	1.4 основни	СДГ 10.7.2 (Домен 5, суб-категорија 3)	2021	Да.

	посткризним ситуацијама.				
Циљ 14	2. Постојање институција које су на услузи држављанима који бораве у иностранству (амбасаде или конзулати, радни аташеи, министарства/канцеларије за дијаспору).	14.2 основни	МГИ	2024	Између 50 и 100 држава.
Циљ 15	1. Да ли Влада обезбеђује једнак приступ основној и/или хитној здравственој заштити без обзира на мигрантски статус или само за оне са легалним имиграционим статусом.	15.1 основни	СДГ 10.7.2 (Домен 1, суб-категорија 1)	2021	Да.
Циљ 15	2. Да ли Влада обезбеђује једнак приступ јавном образовању без обзира на имиграциони статус или само за оне са легалним имиграционим статусом.	15.2 основни	СДГ 10.7.2 (Домен 1, суб-категорија 2)	2021	Да.
Циљ 16	1. Да ли Влада има националну политику или стратегију за промовисање укључивања или интеграције имиграната	16.1 основни	СДГ 10.7.2 (Домен 2, суб-категорија 3)	2021	Да.
Циљ 16	2. Да ли Влада има формалне механизме или не да ангажује цивилно друштво и приватни сектор у формулисање и спровођење миграционе политике	16.2 основни	СДГ 10.7.2 (Домен 3, суб-категорија 5)	2021	Да.

Циљ 17	1. Удео становништва које је изјавило да је током претходних 12 месеци имало осећај да је дискриминисано или узнемиравано по основу дискриминације која је забрањена према међународном праву људских права	17.1 основни	СДГ 10.3.1 & 16.6.1	2019	По миграционом статусу удели су следећи: 1. Укупно - 6,9 %, 2. Пресељено у последњих 5 година - 9,5 %, 3. Пресељено пре 5+ година - 6,7 %, 4. Никада се није селило са садашње локације - 6,6 %.
Циљ 17	2. Да ли земља има политику или стратегију за борбу против злочина из мржње, насиља, ксенофобије и дискриминације миграната	17.2 основни	МГИ	2024	Да.
Циљ 18	1. Да ли Влада омогућава или не признавање вештина и квалификација које су стечене у иностранству	18.1 основни	СДГ 10.7.2 (Домен 4, суб-категорија 3)	2021	За већину професија.
Циљ 18	2. Да ли земља учествује или не у међународним програмима/шемама са заједничким оквирима квалификација (нпр. Европски оквир квалификација)	18.2 основни	МГИ	2024	Да.
Циљ 19	1. У којој мери Влада предузима мере за максимизирање позитивног утицаја миграција на развој и социо-економског	19.1 основни	СДГ 10.7.2 (Домен 4)	2021	Оцена 3.

	благостања миграната				
Циљ 19	2. Да ли земља формално укључује чланове дијаспоре и исељеничких заједница у креирање и спровођење развојне политике?	19.2 основни	МГИ	2024	Делимично.
Циљ 20	1. Трошкови извршења дознака као удео у укупном износу дознака	20.1 основни	СДГ 10.ц.1		<u>Није познат извор извештавања.</u>
Циљ 20	2. Да ли држава има програме за промовисање финансијске инклузије миграната и њихових породица, посебно када су они пошљаоци и/или примаоци	20.2 основни	МГИ	2024	Делимично.
Циљ 21	1. Да ли Влада има или не споразум о сарадњи са другим земљама о повратку и реадмисији	21.1 основни	СДГ 10.7.2(Домен 3, суб- категорија 4)	2021	Да.
Циљ 21	2. Постојање формалног владиног програма или наменске политике која се фокусира на олакшавање реинтеграције држављана који се враћају/повратника	21.2 основни	МГИ	2024	Делимично.
Циљ 22	1. Да ли Влада омогућава или не преносивост бенефиција социјалног осигурања	22.1 основни	СДГ 10.7.2 (Домен 4, субкатегија а 2)	2021	Да.
Циљ 22	2. Удео становништва обухваћених системима социјалне заштите, према полу, уз разликовање деце, незапослених лица,	22.2 основни	СДГ 1.3.1		<u>Није познат извор извештавања.</u>

	старијих лица, особа са инвалидитетом, трудница, новорођенчади, жртава повреда на раду, као и сиромашних и рањивих				
Циљ 23	1. У којој мери Влада има мере да подстакне сарадњу међу земљама и подстакне укључивање и учешће заинтересованих страна у миграционој политици	23.1 основни	СДГ 10.7.2 (Домен 3)	2021	Оцена 4.
Циљ 23	2. Број земаља са механизмима за унапређење кохерентности мера политике за одрживи развој	23.2 основни	СДГ 17.14.1	2022	72,50 %.

Б8. Закључна разматрања

Миграције становништва представљају један од најзначајнијих друштвених феномена. На миграције становништва утичу разни фактори, као што су географски, демографски, економски, еколошки, политички, културни, религијски, итд. Међутим, најдоминантнији је, а и најзначајнији, економски. Праћење миграционих токова од пресудног је значаја за ефикасно управљање миграцијама, посебно у смислу остваривања позитивних ефеката миграција за социо-економски развој Републике Србије.

Миграциони профил за 2025. годину указује да Република Србија, иако и даље није међу примарним дестинацијама за имиграцију у европском контексту, у последњој деценији бележи постепено повећање значаја као земља пријема, пре свега у појединим секторима тржишта рада и у специфичним геополитичким околностима. Истовремено, Србија и даље представља земљу са израженим емиграционим токовима, условљеним пре свега економским и професионалним мотивима становништва.

Прекогранична покретљивост

На основу података ове целине Миграционог профила за 2025. годину, можемо уочити да је у 2025. годину, преко граничних прелаза Републике Србије било регистровано више од 36,5 милиона улазака и више од 36,5 милиона излазака. Већи број улазака и излазака је регистрован код страних држављана у односу на држављане Републике Србије, односно тренд је остао непромењен у односу на претходне године. У прилогу наведеном говори чињеница да се из године у годину повећава број издатих виза за краћи (виза Ц) и дужи боравак (виза Д) страним држављанима.

Међународне миграције, одобрења привременог боравка, стално настањена популација и натурализација

На основу представљених података, а имајући у виду тренд привредног раста Републике Србије и реализацију великих инфраструктурних пројеката, можемо закључити да је Република Србија постала држава у којој највећи број странаца борави по основу рада.

У току 2025. године, одобрено је 32.922 привремених боравака први пут. Најчешћи основ за добијање привременог боравка први пут било је по основу запошљавања и представља исти тренд у односу на претходне године. На почетку деценије, најчешћи основ боравка је било спајање породице, док је данас тај тренд значајно измењен у корист запошљавања, односно смањен је у односу на последње три године.

Као и претходних година, држављани Руске Федерације су ти који чине већину у укупним одобреним привременим боравцима први пут, као и привременим боравцима први пут на основу запошљавања, спајања породице и школовања. У 2025. години издато 31.066 јединствених дозвола за привремени боравак и рад странаца и то највише држављанима Руске Федерације (22,8%) и НР Кине (20,4%), али се уочава пораст учешћа држављана Непала, Шри Ланке и Бангладеша.

На крају 2025. године, уочава се тренд пораста страних држављана са важећим привременим боравком, за око 19% у односу 2024. годину и за око 29% у односу на 2023. годину.

Тренд пораста броја сталног настањења странаца у Републици Србији је настављен. На крају 2025. године у Републици Србији било је 19.612 стално настањених странаца, што значи да се број повећао за 26% у односу на 2024. годину и за 39% у односу на 2023. годину. Као и претходних година, највећи број стално настањених странаца су држављани НР Кине, Руске Федерације и Румуније.

Држављанство Републике Србије стекло је 13.929 странаца у 2025. години и уочава се тренд смањења овог броја задњих година. Убедљиво највише лица која су добила држављанство су држављани Босне и Херцеговине, као и претходних година.

Радна имиграција

На крају 2025. године 64.672 странца је боравило у Републици Србији по основу неког облика запошљавања, што је за 24% више него на крају 2024. године. Такође, најбројнији су страни радници који бораве по основу издате јединствене дозволе из разлога запошљавања у ужем смислу са скоро 69% (уговор о раду или други уговор). Тренд је остао не промењен с обзиром да је држављани Руске Федерације, Кине, Индије и Турске издато највише јединствених дозвола.

Незапослени странаци чине 0,2% од укупног броја незапослених лица који се налазе на евиденцији НСЗ у 2025. години. Тренд се није променио годинама - највише незапослених је из Руске Федерације, Црне Горе и Северне Македоније. Од укупног броја незапослених странаца, жене чине 74%, а преко 55% незапослених странаца припадао је групи млађег средовечног становништва (од 30 до 49 година старости).

Емиграција, дијаспора и мобилност радника

Званични подаци о укупном броју српске дијаспоре не постоје, с тим да се процењује да је тај број релативно велик, што је резултат дуге историје иселјавања српског становништва из различитих разлога у различитим периодима. Такође, прикупљање података о емиграцији и само праћење емиграције представља посебно сложен проблем. Домаће евиденције не омогућавају обухватне нити прецизне увиде у величину и карактеристике емигрантске популације, а статистике страних држава ка којима емигранти из Републике Србије традиционално гравитирају нису често доступне ни прецизне. Као емиграциона земља, Република Србија као и многе друге државе не поседује потпуне евиденције о лицима која емигрирају из земље.

На основу извештаја агенција за запошљавање, у 2025. години се запослило 176 држављана Републике Србије код иностраних послодаваца и то углавном у Немачкој, Белгији и Словачкој. Према подацима Централног регистра обавезног социјалног осигурања за 2025. годину, 605 послодаваца из Републике Србије је упутило укупно 5.227 запослених на привремени рад у 91 земаљу, што је приближно исто било и претходне године. Традиционално, највише их је упућено у Немачку.

Превенција илегалног уласка и боравка

У току 2025. године, улазак на територију Републике Србије није омогућен за укупно 4.585 лица. Од укупног броја страних држављана чији је улазак у Републику Србију одбијен, највећи број су држављани Турске. Када се говори о разлогу одбијања уласка у Републику Србију, највећи број странаца у 2025. години враћен је због нејасне сврхе боравка и непоседовања личног документа или непоседовања важећег личног документа, што представља наставак тренда из претходних година.

У 2025. години, 7.509 лицу је издато решење о враћању, од чега 80,3 % решења је издато пунолетним мушкарцима. Посматрано према држављанству, држављанима Авганистана је издато 20,74 % решења.

У 2025. години број странаца којима је изречена мера отказа боравка у Републици Србији је 1.565. У односу на 2024. годину када је мера отказа боравка изречена за 2.491 лица, тај број је смањен. Међу отказаним боравцима, највише је држављана Турске (389 лица). Тај тренд по националности је остао непромењен у односу 2024. годину, а и на 2023. и 2022. годину.

У односу на 2024. годину, када је заштитна мера удаљења странца са територије Републике Србије изречена у 518 случаја, у 2025. години се уочава знатно смањење на 144. У 2025. години, број принудно удаљењих странаца у земљу порекла или уобичајеног боравка је 225 лица, док је по основу Споразума о реаднисији укупно принудно удаљено 67 странаца.

У 2025. години за 403 лица изречена је мера безбедности протеривања из земље због кривичног дела. У 2025. години највећи број лица којима је изречена мера безбедности протеривања припада старосној категорији лица од 18 до 30 година старости. Разврставањем по полној структури, увиђа се да је мера изречена за 378 мушкараца и 25 жена. Мера безбедности протеривања из земље, најчешће је изречена због неовлашћеног држања опојних дрога, недозвољеног преласка државне границе,

кријумчарења људи и фалсификоваае исправа, који су били примарни разлози због којих је странцима изречана мера безбедности протеривања и претходних година.

Комесаријат за избеглице и миграције Републике Србије, уз подршку Међународне организације за миграције (МОМ), од 2016. године активно спроводи програм асистираниог добровољног повратка и реинтеграције (АВРР). У 2025. години реализован је добровољни повратак за 75 лица из популације миграната (55 пунолетних мушкараца, 13 пунолетних жена и 7 деце).

Према подацима Министарства унутрашњих послова, поднето је укупно 18 кривичних пријава за 25 извршиоца кривичног дела где је оштећено 26 жртава трговине људима. Од свих обухваћених жртава трговине људима, као и претходних година највећи број жртава су Републике Србије (92,3%). У 2025. години најзаступљенији облик експлоатације је сексуална експлоатација (42%), као и просјачење (23%).

Центар за заштиту жртава трговине људима је установа којој сви актери пријављују сумње на трговину људима. Посматрано према извору пријава о сумњи о трговини људима у 2025. години, највећи број пријава, као и претходне године, је упућен од стране невладиних организација и Министарства унутрашњих послова. Као резултат одговора на број примљених пријава о сумњи о трговини, Центар је формално идентификовао 75 жртава трговине људима, од којих већина су пунолетне особе женског пола, док су најзаступљенији видови експлоатације радна и сексуална експлоатација.

Присилне миграције и право на азил

У 2025. години било је 626 издатих потврда о регистрацији странца који су изразили намеру да поднесу захтев за азил у Републици Србији, што је за 35% мање него 2024. године, а скоро три пута мање него 2023. године. Као и претходних година, преко 86% чине мушкарци а највише долазе из Авганистана и Египта. Од укупно 626 потврда, свега 133 лица (21%) поднело је захтев за азил. Ту се уочава тренд ниског процента подношења формалног захтева за азил као и ранијих година, с обзиром да релативно брзо напусте територију Републике Србије јер су углавном у транзиту до земље дестинације. Највише њих долази из Руске Федерације, Палестине и Пакистана и као и пре, већину чине мушкарци (71%).

Статистика о азилној процедури показује да је за највећи број тражилаца азила обустављен поступак, што је последица чињенице да већина лица наставља да мигрира даље, не сачекавши одлуку у првом степену. У 2025. години одобрено је 7 азилних заштита (2 уточишта за једно мушко и једно женско пунолетно лице и 5 супсидијарних заштита за четири пунолетна мушка лица и једно малолетно женско лице). Највише додељених азила, као и претходне године, је било за лица из Сирије (3). У односу на 2024. годину број одобрених захтева је остао исти, док је у односу на 2023. годину минимално смањен (са 9 на 7 лица).

Суочена са ратним сукоба у Украјини који су се наставили у 2025. години, Република Србија је наставила са применом института привремене заштите и тиме им омогућила легалан боравак и показала солидарност према расељеним лицима са територије Украјине, нарочито у околностима у којима се не види назнака када ће се сукоб окончати. Привремена заштита је донета за 394 лица, док је иста продужена за 853 лица, од којих је као и претходне године било највише држављана Украјине.

Ка Републици Србији упућено је 1.304 захтева за повратак држављана Србије по споразумима о реадмисији, а повратак је остварило 1.013 држављана Србије. Тренд који се не мења је да је највише лица враћено из Немачке и да већину чине мушкарци.

Број избеглица из Републике Хрватске и Босне и Херцеговине, као и број интерно расељених лица је скоро не промењен у односу на претходне године, што представља наставак тренда из претходних година. Када је реч о повратку интерно расељених лица на територију АП Косова и Метохије, као и претходних година организованих повратака није било.

Унутрашње миграције

На крају, веома важну ставку чине подаци о кретању унутар граница Републике Србије. Процењен број становника Републике Србије се задњих 25 година смањује, тако да је у 2025. години износио 6.567.783. Као и годинама у назад, већи број становника је живео у насељима градског типа и то 62 % у односу на остала насеља у којима је живело осталих 38%.

Градови Србије у односу на остали тип насеља представљају миграторније средине. У региону Србија север (Београдски регион и регион Војводине), од укупног броја мушкараца који се досељава, 76% њих је досељено у градска насеља. Тако је и са женским становништвом, од укупног броја жена који се досељава, 75% њих је досељено у градска насеља. Међутим, градови овог статистичког региона су такође и емиграционе средине и од укупног броја мушкараца који се исељава, 76 % је из градских насеља. Исто је и са женама, од укупног броја жена који се исељава, 73% је из градских насеља. Код статистичког региона Србија-југ уједначеније је пресељавање по полу и типу насеља. Тренд је био идентичан претходних година.

Прилог 1: Листе табела и графикана

Табела 1: Издате визе у 2025. години према држављанству и полу подносиоца захтева за визу, Извор: МСП

Табела 2: Издате визе у 2025. години према типу и држављанству подносиоца захтева за визу, Извор: МСП

Табела 3: Прекогранична покретљивост у Републици Србији у 2025. години, Извор: МУП

Табела 4: Државе чији су држављани најбројнији у имигрантској популацији у Републици Србији у 2024. и 2025. години, Извор: МУП

Табела 5: Најбројнија имигрантска популација у Републици Србији у 2025. и години, према држављанству и полу, Извор: МУП

Табела 6: Лица којима је издато одобрење за привремени боравак први пут, према држављанству 2025. години, Извор: МУП

Табела 7: Одобрења привременог боравка издата први пут према основи одобрења, 2024. и 2025. година, Извор: МУП

Табела 8: Број јединствених дозвола за привремени боравак и рад издате први пут у 2024. и 2025. години, према држављанству, Извор: МУП

Табела 9: Одобрења привременог боравка на основу спајања породице издата први пут, 2024. и 2025. година, Извор: МУП

Табела 10: Одобрења привременог боравка по основу школовања издата први пут, 2025. године, Извор: МУП

Табела 11: Одобрења привременог боравка издата први пут према полу, за 2024. и 2025. годину, Извор: МУП

Табела 12: Одобрења привременог боравка важећа на крају 2025. године, према држављанству, Извор: МУП

Табела 13: Одобрења привременог боравка важећа на крају 2025. године, према основу одобрења, Извор: МУП

Табела 14: Странци стално настањени у Републици Србији у 2025. години, према држављанству, Извор: МУП

Табела 15: Странци стално настањени у Републици Србији према основу настањења у 2024. и 2025. години, Извор: МУП

Табела 16: Страни држављани који су у Републици Србији боравили по основу рада на крају 2025. године, према држављанству, Извор: МУП

Табела 17: Издате јединствене дозволе за привремени боравак и рад на крају 2025. године, према ближем разлогу запошљавања, као и остало запошљавање, Извор: МУП

Табела 18: Странци женског пола који су се налазили на евиденцији НСЗ 31.12.2025. године, према држављанству, Извор: НСЗ

Табела 19: Странци који су се налазили на евиденцији НСЗ 31.12.2025. године, према старости, Извор: НСЗ

Табела 20: Странци који су се налазили на евиденцији НСЗ 31.12.2025. године, према образовању, Извор: НСЗ

Табела 21: Странци који су се пријавили на евиденцију НСЗ у 2025. години, према држављанству, Извор: НСЗ

Табела 22: Странци са важећим дозволама за привремени боравак на основу школовања, на крају 2025. године, према држављанству, Извор: МУП

Табела 23: Новопримљени држављани Републике Србије у 2025. години, према претходном држављанству, Извор: МУП

Табела 24: Лица чији је улазак у Републику Србију одбијен, према држављанству и разлогу одбијања у 2025. години, Извор: МУП

Табела 25: Број лица којима је издато решење о враћању у 2025. години, према држављанству, полу и старости лица, Извор: МУП

Табела 26: Број лица којима је изречена забрана уласка у Републику Србији према држављанству, полу и старости у 2025. години, Извор: МУП

Табела 27: Број лица којима је изречена мера отказа боравка у 2025. години, према држављанству, Извор: МУП

Табела 28: Број држављана других држава и лица без држављанства којима је изречена заштитна мера удаљења странца са територије Републике Србије, према држављанству, 2025. година, Извор: Министарство правде

Табела 29: Број држављана других држава и лица без држављанства којима је изречена заштитна мера удаљења странца са територије Републике Србије, према старости, 2025. године, Извор: Министарство правде

Табела 30: Број држављана других држава и лица без држављанства којима је изречена заштитна мера удаљења странца са територије Републике Србије, према разлогу удаљења, у 2024. години, Извор: Министарство правде

Табела 31: Број принудних повратака страних држављана према држављанству у 2024. и 2025. години, Извор: МУП

Табела 32: Број принудно удаљених страних држављана у земљу порекла или земљу уобичајеног боравака према држављанству, 2025. година (напомена: Овде не укључујемо број принудно враћених странаца по Споразуму о реадмисији), Извор: МУП

Табела 33: Број принудно удаљених страних држављана по основу Споразума о реадмисији, према држављанству, 2025. година, Извор: МУП

Табела 34: Број принудно удаљених страних држављана до граничног прелаза према држављанству, 2025. година (напомена: Овде не укључујемо лица која су враћена на основу Споразума о реадмисији, као ни држављане суседних земаља који су принудно враћени у своју земљу порекла), Извор: МУП

Табела 35: Број држављана других држава и лица без држављанства којима је изречена мера безбедности протеривања из земље, према старости, 2025. година, Извор: Министарство правде

Табела 36: Број остварених добровољних повратака у земље порекла у 2025. години, Извор: Комесаријат за избеглице и миграције и Међународна организација за миграције

Табела 37: Оштећени-жртве трговине људима према држављанству, 2024. и 2025. година, Извор: МУП

Табела 38: Оштећени-жртве трговине људима према полу и старости, 2024. и 2025. година, Извор: МУП

Табела 39: Оштећени- жртве трговине људима према врсти експлоатације и полу, 2025..година, Извор: МУП

Табела 40: Приказ формално идентификованих жртава трговине људима према врсти експлоатације, узрасту и полу, 2025. година, Извор: ЦЗЖТЉ

Табела 41: Идентификоване жртве трговине људима из мешовитих миграција према врсти експлоатације, узрасту и полу, 2025. година, Извор: ЦЗЖТЉ

Табела 42: Идентификоване жртве трговине људима према држави порекла и држави у којој су експлоатисане, 2025. година, Извор: ЦЗЖТЉ

Табела 43: Број пријава на сумњу о трговини људима, према извору пријаве , 2025. година, Извор: ЦЗЖТЉ

Табела 44: Број пресуда против лица која су починила трговину људима изречених у 2025. години, према врсти пресуде, Извор: Министарство правде

Табела 45: Број пресуда против лица која су починила трговину људима изречених у 2025. години, према старости лица, Извор: Министарство правде

Табела 46: Издате потврде о регистрацији странца који је изразио намеру да поднесе захтев за азил у Републици Србији у 2025. години, према држављанству, Извор: МУП

Табела 47: Исказане намере да се поднесе захтев за азил према месту издавања потврде о регистрацији, 2025. година, Извор: МУП

Табела 48: Укупан број поднетих захтева за азил према држављанству, 2025. година, Извор: МУП

Табела 49: Број поднетих захтева за азил први пут према држављанству, 2025. година, Извор: МУП

Табела 50: Првостепене одлуке о захтевима за азил према врсти одлуке у 2024. и 2025. години, Извор: МУП

Табела 51: Број усвојених захтева за азил према држављанству, у 2024. и 2025. години, Извор: МУП

Табела 52: Број одбијених захтева за азил према држављанству, у 2024. и 2025. години, Извор: МУП

Табела 53: Број лица којима је одобрена привремена заштита по полу и старости у 2025. години, Извор: МУП

Табела 54: Захтеви за реадмисију према држави, полу и старости повратника у 2025. години, Извор: МУП

Табела 55: Сагласности на захтеве за враћање држављана Републике Србије према Споразумима о реадмисији у 2025. години, Извор: МУП

Табела 56: Број повратника по основу Споразума о реадмисији за 2025. годину у зависности на ком су граничном прелазу регистровани, Извор: МУП

Табела 57: Број повратника евидентираних у Канцеларији за реадмисију по полу, 2025. години, Извор: КИРС

Табела 58: Повратници који су евидентирани у Канцеларији за реадмисију према држави из које су враћени, 2025. години, Извор: КИРС

Табела 59: Повратници који су евидентирани у Канцеларији за реадмисију према старости, 2025. године, Извор: КИРС

Табела 60: Повратници који су евидентирани у Канцеларији за реадмисију према радном статусу, 2025. године, Извор: КИРС

Табела 61: Повратници (старији од 16 година) који су евидентирани у Канцеларији за реадмисију према образовном статусу, у 2025. година, Извор: КИРС

Табела 62: Листа показатеља за праћење реинтеграције повратника по основу Споразума о реадмисији у Републици Србији, 2025. година

Табела 63: Избегличка популација у Републици Србији према држави порекла, 2025. година, Извор: КИРС

Табела 64: Избегличка популација у Републици Србији према старости, 2025. године, Извор: КИРС

Табела 65: Број избеглица по окрузима у Републици Србији, 2025. године, Извор: КИРС

Табела 66: Број интерно расељених лица по окрузима у Републици Србији, 2025. године, Извор: КИРС

Табела 67: Интерно расељена лица која су се вратила у АП Косово и Метохију према старости, полу и општини повратка у 2025. години, Извор: ККИМ

Табела 68: Интерно расељена лица која су се вратила у АП Косово и Метохију у 2025. години, према типу повратка, Извор: ККИМ

Табела 69: Природно кретање становника у Републици Србији према региону за 2024. годину, Извор: РЗС

Табела 70: Процене броја становника у Републици Србији за период 2001-2025. године, Извор: РЗС

Табела 71: Процене броја становника у Републици Србији за период 2001-2025. године, према типу насеља и полу, Извор: РЗС

Табела 72: Упоредни преглед досељеног и одсељеног становништва у Републици Србији према полу, 2024. година, Извор: РЗС

Табела 73: Мигрантско становништво према типу насеља и полу, 2024. година (унутрашње миграције), Извор: РЗС

Табела 74: Мигрантско становништво по полу, 2024. година (унутрашње миграције), Извор: РЗС

Табела 75: Мигрантско становништво према старосним групама у Републици Србији, 2024. година (унутрашње миграције), Извор: РЗС

Графикони

Графикон 1: Издате визе у 2025. години према држављанству подносиоца захтева за визу, Извор: Министарство спољних послова

Графикон 2: Државе чији су држављани најбројнији у имигрантској популацији у Републици Србији у 2025.години, Извор: Министарство унутрашњих послова

Графикон 3: Одобрења привременог боравка важећа на крају 2025. године, према основу одобрења, Извор: Министарство унутрашњих послова

Графикон 4: Странци који су у Републици Србији боравили по основу рада на крају 2025. године, према држављанству, Извор: Министарство унутрашњих послова

Графикон 5: Повратници који су евидентирани у Канцеларији за реадмисију према националности, 2024. године Извор: Комесаријат за избеглице и миграције

Графикон 6: Број становника у Републици Србији за период 2001-2025. године, Извор: РЗС