



**РЕПУБЛИКА СРБИЈА  
ВЛАДА РЕПУБЛИКЕ СРБИЈЕ**

**МИГРАЦИОНИ ПРОФИЛ  
РЕПУБЛИКЕ СРБИЈЕ ЗА 2022.  
ГОДИНУ**

## Скраћенице

АП	Аутономна покрајина
БиХ	Босна и Херцеговина
ДР Конго	Демократска Република Конго
ДКП	Дипломатско конзуларно представништво
ЕУ	Европска унија
ЕК	Европска комисија
ЕЗ	Европска заједница
ИРЛ	Интерно расељена лица
ИОМ	Међународна организација за миграције
ЈАР	Јужноафричка Република
КПЗ	Казнено поправни завод
МРЗБСП	Министарство за рад, запошљавање, борачка и социјална питања
КИРС	Комесаријат за избеглице и миграције
НБС	Народна банка Србије
НР Кина	Народна Република Кина
НСЗ	Национална служба за запошљавање
РЗС	Републички завод за статистику
САД	Сједињене Америчке Државе
СГП	Станица граничне полиције
СР Немачка	Савезна Република Немачка
РС Македонија	Република Северна Македонија
СРЈ	Савезна Република Југославија
СФРЈ	Социјалистичка Федеративна Република Југославија
УН	Уједињене нације
УАЕ	Уједињени Арапски Емирати
УГП	Управа граничне полиције

## Садржај

А. УВОД.....	4
Б1. Општа прекогранична покретљивост .....	5
1.1. Издавање виза.....	5
1.2. Прекогранична покретљивост .....	7
Б2. Међународне миграције, одобрења привременог боравка, стално настањена популација и натурализација .....	8
2.1. Имиграција .....	8
2.2. Одобрење привременог боравка.....	10
2.3. Странци стално настањени у Републици Србији.....	15
2.4. Радна имиграција .....	16
2.5. Страни студенти.....	25
2.6. Стицање држављанства.....	26
2.7. Емиграција.....	27
Б3. Статистика која се односи на превенцију илегалног уласка и боравка .....	32
3.1. Спречавање илегалног уласка у Републику Србију .....	32
3.2. Враћање лица која илегално бораве у Републици Србији .....	33
3.3. Асистирани добровољни повратак.....	38
3.4. Трговина људима .....	39
Б4. Статистике о присилним миграцијама и праву на азил.....	42
4.1. Странци који су изразили намеру да поднесу захтев за азил и тражиоци азила ..	42
4.2. Одлуке првостепеног органа о захтевима за азил .....	44
4.3. Одлуке другостепеног органа по изјављеној жалби на одлуке о захтевима за азил .....	44
4.4. Одлуке на основу управних спорова .....	44
4.5. Прихват и збрињавање Украјинских избеглица .....	45
4.6. Повратници по Споразуму о реадмисији .....	46
4.7. Избеглице према Закону о избеглицама .....	58
4.8. Интерно расељена лица (ИРЛ) .....	60
Б5. Статистика о унутрашњим миграцијама .....	62
Б6. Агенда 2030 и Циљеви одрживог развоја (ЦОР).....	67
6.1. Укључивање показатеља у контекст потциљева који су специфични за миграције и односе се на миграције у оквиру Циљева одрживог развоја .....	67
6.2. Национални показатељи за тражиоце азила и лица којима је одобрено право на азил у Републици Србији у оквиру Агенде 2030 и Циљева одрживог развоја (ЦОР) ..	75
Б7. ЗАКЉУЧАК .....	99
Ц. Приказ усклађености извештавања о Циљевима одрживог развоја - Агенда 2030 у области миграција у Републици Србији .....	101
1.1. Агенда Уједињених нација за одрживи развој 2030. ....	101
1.2. СДГ и миграције .....	103
1.3. Укључивање агенде 2030 за одрживи развој у документа јавних политика.....	111
1.4. Индикатори управљања миграцијама (МГИ) у Републици Србији.....	111
1.5. Закључци и препоруке.....	112

## ***A. УВОД***

Миграциони профил представља документ који обједињује податке о свим категоријама миграната у земљи, разврстане разврстане у складу са Уредбом 862/2007 Европског парламента и савета од 11. јула 2007. године о Статистици заједнице о миграцији и међународној заштити, као и опис и анализу свеукупног стања миграција у Републици Србији. Европски парламент је у јуну 2020. године донео Уредбу (ЕУ) 2020/851 о измени Уредбе (ЕЗ) бр. 862/2007 о статистици Заједнице о миграцијама и међународној заштити. Израда Миграционог профила и његово редовно ажурирање била је обавеза Републике Србије из Мапе пута за визну либерализацију, али и специфични циљ Стратегије за управљање миграцијама („Службени гласник РС”, број 59/09).

Република Србија већ 13 година заредом самостално израђује Миграциони профил Републике Србије. Од надлежних институција се прикупљају подаци о различитим категоријама миграната и тиме се успоставља редовно ажурирања профила на годишњем нивоу, а комплетан процес води Комесаријат за избеглице и миграције.

Миграциони профил представља свеукупан преглед статистика о миграцијама и миграционим политикама у земљи како би актерима који се баве управљањем миграцијама и широј јавности дао свеобухватни увид у стање миграција. Прецизни подаци су неопходни ради планирања и предузимања одговарајућих мера у циљу свеобухватног управљања миграционим токовима. Поред тога што даје преглед свих података о мигрантима и служи као средство праћења миграционих токова и трендова у земљи. Миграциони профил настоји да идентификује и анализира кључне изазове у области миграција. Примарни подаци за израду овог инструмента су званичне статистике које прикупљају надлежни органи, а у изради документа се користе и подаци међународних организација и стручњака, као и релевантне студије и истраживања.

Основна идеја Миграционог профила је да служи као инструмент који ће помоћи државним актерима у планирању адекватних миграционих политика, као и представницима цивилног друштва и академске заједнице у анализи актуелних миграционих токова. Редовно годишње ажурирање омогућава бољи увид у укупно стање миграција у земљи. Овај документ има за циљ да обезбеди надлежним органима у Републици Србији увид у релевантне миграционе трендове и последично омогући развој политика и усвајања потребних прописа у области управљања миграцијама. У међувремену се Миграциони профил стално унапређује на глобалном нивоу и израђује се друга генерација профила под називом проширени Миграциони профил.

На целокупну слику миграција у 2022. години, како у свету, тако и у Републици Србији, утицала је чињеница да пандемија корона вируса још увек траје. Значајне последице остављене су на економску ситуацију у земљама, као и на природно и механичко кретање становништва.

Суочена са почетком ратних сукоба у Украјини, Република Србија преузела је низ мера које се односе на прихват Украјинских држављана. Најзначајнија мера коју је Влада донела у складу са својим законодавством јесте по први пут покренут институт привремене заштите. Од почетка сукоба до краја 2022.године привремена заштита одобрена за 1.115 лица. Увођењем привремене заштите држављанима Украјине у тренуцима када је неизвестан крај сукоба представља солидаран и ефикасан одговор Владе Србије, који је усаглашен са Европским решењем за прихват Украјинских избеглица.

Као и прошле године и ове године, у Миграциони профил су укључени показатељи у контексту потциљева који су специфични за миграције и односе се на миграције у оквиру Циљева одрживог развоја, као и показатељи за тражиоце азила и лица којима је одобрено право на азил у Републици Србији у оквиру Агенде 2030 за достизање Циљева одрживог развоја (ЦОР). Показатељи који су специфични за миграције, урађени су заједно са ИОМ-ом, док су показатељи за тражиоце азила и лица којима је одобрено право на азил у Републици Србији урађени су заједно са УНХЦР-ом.

## **Б1. Општа прекогранична покретљивост**

### ***1.1. Издавање виза***

Уредба ЕУ о визним прописима (Уредба Европског парламента и Савета (ЕЗ) број 810/09), регулише начин издавања виза, као и извештавања о издавању виза. Према овој уредби, издавање виза потребно је пратити одвојено за тип виза А и Ц.

У 2022. године број издатих виза је драстично повећан у односу на претходну годину, са 741 на 21.841. Вишеструк пораст броја издатих виза се може објаснити пре свега ублажавањем Владиних мера о сузбијању пандемије корона вируса и потребом Републике Србије за страном радном снагом. Држављани из 159 земаља света су у 2022. години аплицирали за визу Републике Србије, а највећи број је издат је држављанима НР Кине (29,78%), Индије (14,18%) и Узбекистана (4,52%). Држављанима ових азијских земаља од укупног броја виза одобрена је скоро свака друга виза, са трендом вишеструког повећања у односу на претходне године. То упућује на значајан удео радних миграција из ових азијских земаља.

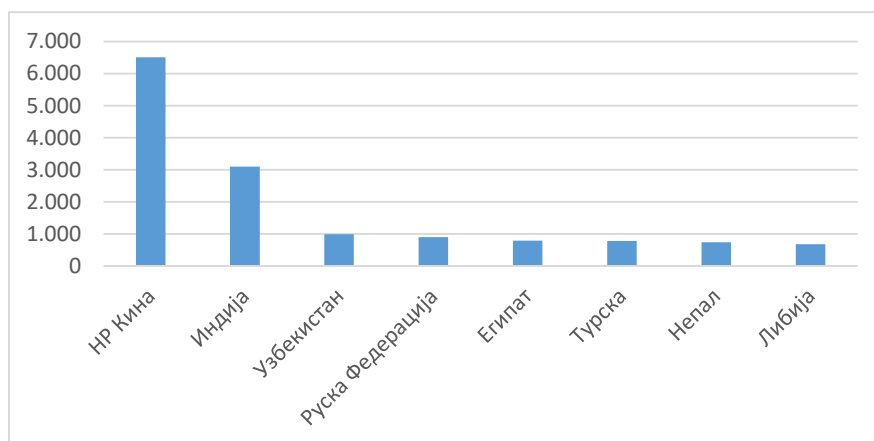
**Табела 1:** Издате визе у 2022. години према држављанству и полу подносиоца захтева за визу

<b>Држава</b>	<b>Број издатих виза</b>	<b>Мушкарци</b>	<b>Жене</b>	<b>%</b>
НР Кина	6.504	5.679	825	29,78
Индија	3.096	2.940	156	14,18
Узбекистан	987	915	72	4,52
Руска Федерација	904	527	377	4,14
Египат	789	660	129	3,61
Турска	779	762	17	3,57
Непал	741	587	154	3,39
Либија	681	456	225	3,12
Иран	580	420	160	2,66
Ирак	569	460	109	2,61
Шри Ланка	365	292	73	1,67

Филипини	352	113	239	1,61
Алжир	326	272	54	1,49
Без држављанства	318	187	131	1,46
Демократска Република Конго	318	201	117	1,46
Јужноафричка Република	313	150	163	1,43
Сирија	288	215	73	1,32
Мароко	285	151	134	1,30
Либан	258	190	68	1,18
Бангладеш	241	235	6	1,10
Нигерија	232	173	59	1,06
Јордан	209	137	72	0,96
Саудијска Арабија	173	167	6	0,79
Таџикистан	134	128	6	0,61
Ангола	114	75	39	0,52
Тајланд	105	35	70	0,48
Кенија	103	49	54	0,47
Вијетнам	103	79	24	0,47
Палестина	94	67	27	0,43
Малезија	89	55	34	0,41
Индонезија	82	46	36	0,38
Пакистан	80	69	11	0,37
Сомалија	80	47	33	0,37
Камерун	79	44	35	0,36
Казахстан	65	30	35	0,30
Гана	59	44	15	0,27
Немачка	51	35	16	0,13
Остало	1.295	795	500	5,93
<b>Укупно</b>	<b>21.841</b>	<b>17.487</b>	<b>4.354</b>	<b>100</b>

Извор: Министарство спољних послова

**Графикон 1:** Издате визе у 2022. години према држављанству подносиоца захтева за визу



Извор: Министарство спољних послова

Посматрано према полу, нешто преко 82% виза издато је припадницима мушке популације.

### **1.2. Прекогранична покретљивост**

Подаци о прекограничној покретљивости важан су показатељ међународног положаја једне земље, како у географском погледу, тако и са становишта саобраћаја и транзита. Такође, овај податак је значајан и у погледу туризма, пословних активности, едукативних садржаја и др. Према подацима Министарства унутрашњих послова у 2022. години, регистровано је више од 32,5 милиона улазака у Републику Србију и близу 33 милиона излазака из Републике Србије. Већи број улазака и излазака је регистрован код страних држављана у односу на држављане Републике Србије.

**Табела 2:** Прекогранична покретљивост у Републици Србији у 2022. години

	Број улазака у Републику Србију	Број излазака из Републике Србије
<b>Држављани Републике Србије</b>	<b>13.018.736</b>	<b>13.826.750</b>
<b>Страни држављани</b>	<b>19.536.758</b>	<b>18.903.066</b>
<b>Укупно</b>	<b>32.555.494</b>	<b>32.729.816</b>

Извор: Министарство унутрашњих послова

Код наведених података, као и претходне године, није могуће даље разврставати прекограничну покретљивост према сврси уласка у Републику Србију, већ је могуће само регистровање укупног број лица која су ушла у Републику Србију и из ње изашла, на било ком граничном прелазу.

## **Б2. Међународне миграције, одобрења привременог боравка, стално настањена популација и натурализација**

Праћење међународних миграција у Републици Србији усклађује се са оквиром и стандардима ЕУ, дефинисаним Уредбом о статистици Заједнице о миграцији и међународној заштити (ЕЗ бр. 862/2007). Ова уредба дефинише основне појмове, категорије и индикаторе преко којих се прате међународне миграције и међународна заштита у подручју ЕУ. Подаци о међународним миграционим токовима и карактеристикама међународних миграната у Републици Србији у овом поглављу изложени су у складу са законским прописима, односно односе се на регуларне мигранте.

Услед нових потреба Европске уније, у погледу статистике о миграцијама и међународној заштити и због тога што се карактеристике миграција брзо мењају, потребно је било успоставити оквир којим би се омогућио брз одговор на промене у потребама повезанима са статистиком о миграцијама и међународној заштити. У складу са поменути, Европски парламент је у јуну 2020. године донео Уредбу (ЕУ) 2020/851 о измени Уредбе (ЕЗ) бр. 862/2007 о статистици Заједнице о миграцијама и међународној заштити. Такође, ово је било неопходно и због чињенице да је статистика о миграцијама и међународној заштити кључна за анализу, обликовање и евалуацију читавог низа политика, посебно у погледу одговора на долазак особа које траже заштиту у Европи, с циљем утврђивања и примене најбољих политика.

### ***2.1. Имиграција***

Имиграција или досељавање је дефинисана чланом 2. Закона о управљању миграцијама („Службени гласник РС”, број 107/12) као пресељавање у Републику Србију из неке друге државе, која траје или се очекује да ће трајати дуже од 12 месеци. Оваква дефиниција и праћење имиграције усклађено је са Уредбом о статистици Заједнице о миграцији и међународној заштити.

Имајући у виду тренд привредног раста Републике Србије, стабилност привреде, отварање нових фабрика, као и реализацију великих инфраструктурних пројеката, Република Србија је постала привлачна држава за инвестирање. Посматрано у односу на претходну деценију, током 2022. рекордан број странаца је боравио у Републици Србији, међу којима су најбројнији страни држављани који бораве на основу рада, односно по основу ангажовања у ИТ сектору, као и странци који су ангажовани на реализацији инфраструктурних пројеката.

Највећи број странаца доселио се из Руске Федерације (37,8%) и НР Кине (20,3%). Повећање удела држављана Руске Федерације у укупном броју имиграната у односу на претходну годину директна је последица њиховог доласка, тј. радног ангажмана у Републику Србију након 25.02.2022. због дешавања у Украјини. Поред држављана Руске Федерације, држављани НР Кине традиционално се сврставају у најбројније имигранте, а за разлику од претходне године, забележен је тренд раста досељавања држављана Турске и Индије.

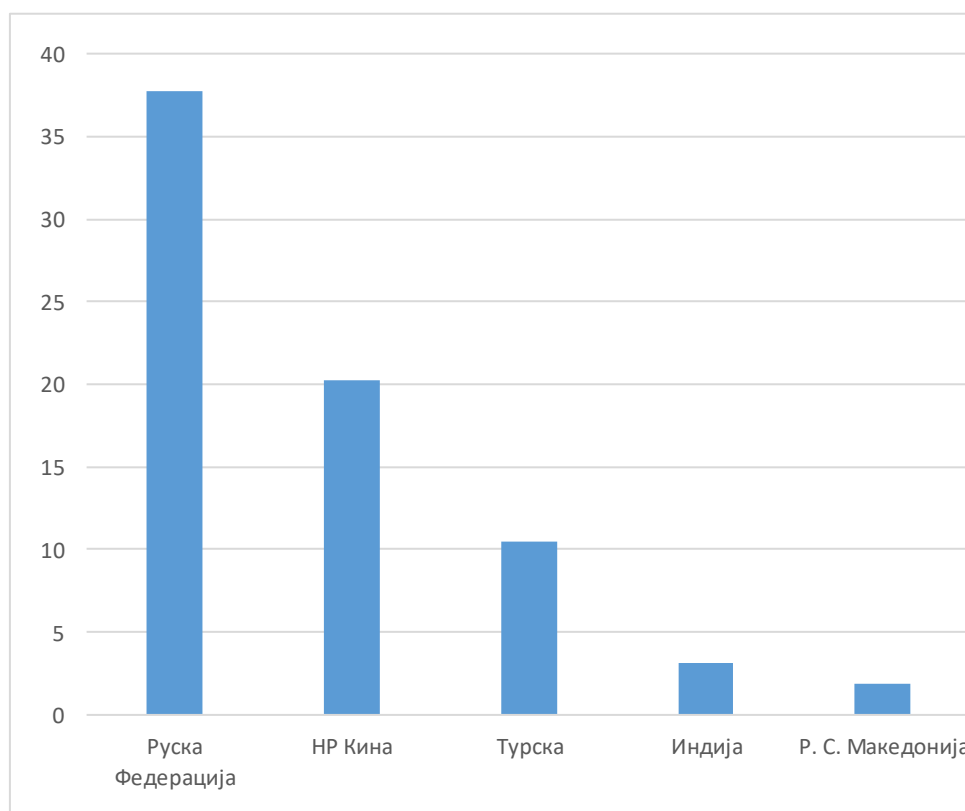


**Табела 3:** Државе чији су држављани најбројнији у имигрантској популацији у Републици Србији у 2021. и 2022. години

	2021.		2022.
Држављанство	Удео у укупној имиграцији у %	Држављанство	Удео у укупној имиграцији у %
НР Кина	21,4	Руска Федерација	37,8
Руска Федерација	14,8	НР Кина	20,3
Румунија	7,7	Турска	10,5
Р. С. Македонија	7,0	Индија	3,1
Украјина	4,4	Р. С. Македонија	1,9
<b>Укупни удео у имиграцији у %</b>	<b>55,3</b>	<b>Укупни удео у имиграцији у %</b>	<b>73,6</b>

Извор: Министарство унутрашњих послова

**Графикон 2:** Државе чији су држављани најбројнији у имигрантској популацији у Републици Србији у 2022.години



Извор: Министарство унутрашњих послова

Посматрано према полу, приметне су значајне разлике према земљи порекла имиграната. Наиме, значајније учешће женског становништва је код држављана Р. Северне Македоније (55,3%) и Руске Федерације (45,6%).

**Табела 4:** Најбројнија имигрантска популација у Републици Србији у 2021. и 2022. години, према држављанству и полу

Држављанство	2021.		Држављанство	2022.	
	Укупно	Од тога жене (у%)			Од тога жене (у%)
НР Кина	9.104	26,1	Руска Федерација	22.351	45,6
Руска Федерација	6.285	67,8	НР Кина	11.993	10,9
Румунија	3.282	82,8	Турска	6.174	4,1
Р. С. Македонија	2.989	68,5	Индија	1.847	3,8
Украјина	1.881	78,9	Р. С. Македонија	1.130	55,3

Извор: Министарство унутрашњих послова

## 2.2. *Одобрење привременог боравка*

Према Закону о странцима ("Сл. гласник РС", бр. 24/2018 и 31/2019), у члану 40. се наводи да је привремени боравак дозвола боравак страног држављанина у Републици Србији и да се може одобрити странцу који намерава да борави у Републици Србији дуже од 90 дана по основу: запошљавања, школовања или учења српског језика, студирања, учествовања у програмима међународне размене ученика или студената, стручне специјализације, обуке и праксе, научно истраживачког рада или друге научно образовне активности, спајања породице, обављања верске службе, лечења или неге, власништва над непокретности, хуманитарног боравак, статуса претпостављене жртве трговине људима, статуса жртве трговине људима и других оправданих разлога у складу са законом или међународним уговором. Уредбом о критеријумима за одређивање категорија странаца и категоријама странаца којима се привремени боравак у Републици Србији може одобрити независно од основа за одобрење привременог боравак ("Службени гласник РС", 13/2020, 69/2022) одређене су категорије странаца којима привремени боравак у Републици Србији може да се одобри независно од основа за одобрење привременог боравак и то: странцима који су у Републици Србији основали привредно друштво чија је иновациона делатност препозната (потврђена) од стране регистрованог научно-технолошког парка, чији је један од оснивача Република Србија, аутономна покрајина, град Београд или јединица локалне самоуправе (тзв. „startup”); странцима који врше улагање у већ регистровано привредно друштво у Републици Србији, односно у делатност тог друштва улагањем у основна материјална и нематеријална средства (тзв. „инвеститор”); странцима који поседују решење о професионалном признавању високошколске исправе издато од стране надлежног органа Републике Србије (тзв. „таленат”); и странцима који имају српско порекло.

У 2022. години издато је 38.479 одобрења привременог боравка први пут. Највише одобрења је издато држављанима Руске Федерације и НР Кине.

**Табела 5:** Лица којима је издато одобрење за привремени боравак први пут, према држављанству у 2022. години

Држављанство	2022.	
	Број издатих одобрења	Удео у укупном броју издатих одобрења (%)
Руска Федерација	20.058	52,1
НР Кина	5.253	13,6
Турска	4.336	11,3
Индија	1.374	3,6
Куба	1.048	2,7
Остало	6.410	16,7
<b>Укупно</b>	<b>38.479</b>	<b>100</b>

Извор: Министарство унутрашњих послова

Разврставањем према основи одобрења, у 2022. години, најчешћи основ за добијање привременог боравка први пут било је по основу запошљавања (64%) и представља исти тренд у односу на претходну годину. Имајући у виду долазак страних инвеститора и реализације инфраструктурних пројеката, с једне стране и недостатак радне снаге на тржишту рада Републике Србије, најчешћи разлог за одобрење привременог боравка је по основу радног ангажовања.

На почетку деценије, као најзначајнији основ боравка је било спајање породице, док је данас тај тренд значајно измењен у корист запошљавања, с тим да је пораст странаца којима је одобрен привремени боравак у Републици Србији по основу спајања породице последица досељавања целокупних породица у Републику Србију.

Што се тиче странаца којима је одобрен боравак по основу образовања, може се уочити да је укупан број лица у 2022 .годину двоструко већи у односу на 2021. годину, с тим да је проценат је исти као у 2021.години или 3,2 %.

**Табела 6:** Одобрења привременог боравка издата први пут према основи одобрења, 2021. и 2022. година

Основа одобрења	2021.		2022.	
	Број	%	Број	%
Спајање породице	2.893	16,5	11.030	28,7
Запошљавање	13.475	76,7	24.645	64,0
Образовање	561	3,2	1.222	3,2
Остало	631	3,6	1.582	4,1
<b>Укупно</b>	<b>17.560</b>	<b>100</b>	<b>38.479</b>	<b>100</b>

Извор: Министарство унутрашњих послова

Што се тиче радне имиграције, када посматрамо структуру држављанства странаца којима је одобрен привремени боравак први пут у 2022.години, уочава се повећање броја држављана Руске Федерације. Процентуално учешће у укупном броју радних имиграната у 2021.години је било 2,3%, док је у 2022.години тај број увећан 18 пута. Приметно је повећање укупног броја држављана Турске и Индије којима је одобрен привремени боравак први пут по основу запошљавања, који су ангажовани на инфраструктурним пројектима.

**Табела 7:** Одобрења привременог боравка на основу запослења издата први пут 2021. и 2022. године, према држављанству

Држављанство	2021.		2022.		
	Број лица	%	Држављанство	Број лица	%
НР Кина	6.283	46,6	Руска Федерација	10.252	41,6
Турска	3.839	21,1	НР Кина	5.018	20,4
Индија	739	5,5	Турска	4.226	17,1
Руска Федерација	305	2,3	Индија	1.308	5,3
Вијетнам	167	1,2	Куба	823	3,3
Албанија	126	0,9	Белорусија	288	1,2
Црна Гора	126	0,9	Украјина	249	1,0
Украјина	123	0,9	Непал	177	0,7
Куба	115	0,8	БиХ	143	0,6
Р. С. Македонија	99	0,7	Р. С. Македонија	141	0,6
Остало	1.533	11,5	Остало	2.020	8,2
<b>Укупно</b>	<b>13.475</b>	<b>100</b>	<b>Укупно</b>	<b>24.645</b>	<b>100</b>

Извор: Министарство унутрашњих послова

Одобрење привременог боравка издатог први пут по основу спајања породице највише је заступљено код држављана Руске Федерације и тај тренд се није променио у односу на претходну посматрану годину. Иако се тренд није променио у односу на претходну посматрану годину, укупан број издатих одобрења овог типа је вишеструко већи. Разлог вишеструког увећања издатих одобрења је досељавање чланова породице држављана Руске Федерације којима је одобрен привремени боравак први пут по основу запошљавања.

**Табела 8:** Одобрења привременог боравка на основу спајања породице издата први пут, 2021. и 2022. година

Држављанство	2021.		2022.		
	Број лица	%	Држављанство	Број лица	%
Руска	496	17,1	Руска	8.310	75,3
Црна Гора	179	6,2	Куба	208	1,9
Р. С. Македонија	174	6,0	НР Кина	183	1,7
БиХ	139	4,8	Белорусија	183	1,7
НР Кина	132	4,6	Црна Гора	155	1,4
САД	114	4,0	БиХ	141	1,3
Остало	1.659	57,3	Остало	1.850	16,7
<b>Укупно</b>	<b>2.893</b>	<b>100</b>	<b>Укупно</b>	<b>11.030</b>	<b>100</b>

Извор: Министарство унутрашњих послова

Подаци о одобрењу привременог боравка по основу школовања издатих први пут показују да се број страних држављана који студирају у Републици Србији повећао током 2022. године у односу на 2021. годину (са 561 на 1.222). Највећи удео чине држављани из Руске Федерације, а значајан допринос повећаног броја студената јесу студенти који су студије започели у Украјини и своје студирање наставили на факултетима у Републици Србији.

**Табела 9:** Одобрења привременог боравка по основу школовања издата први пут, 2022. година

Држављанство	2022.	
	Број лица	%
Руска Федерација	391	32
Либија	84	6,9
Сирија	46	3,8
Црна Гора	44	3,6
Велика Британија	43	3,5
Остало	614	50,2
<b>Укупно</b>	<b>1.222</b>	<b>100</b>

Извор: Министарство унутрашњих послова

Посматрано по полу, међу лицима којима је одобрен привремени боравак први пут по основу запошљавања доминира мушка популација, код спајања породица доминира женска популација, док је код захтева за школовање удео мушке популације знатно већи у односу на женску популацију. Тренд је остао непромењен у односу на претходну годину.

**Табела 10:** Одобрења привременог боравак издата први пут према полу, за 2021. и 2022. годину

Основ одобрења	2021.			2022.		
	Мушкарци	Жене	Укупно %	Мушкарци	Жене	Укупно %
Запошљавање	93,1	6,9	100	83,4	16,6	100
Спајање породице	35,4	64,6	100	34,0	66,0	100
Образовање	56,9	43,1	100	60,0	40,0	100

Извор: Министарство унутрашњих послова

У 2022. години, издато је укупно 59.066 одобрења привременог боравак и уочава се пораст у односу на 2021. годину (34.217). Највећи број одобрења издат је држављанима Руске Федерације (37,8%) и НР Кине (20,3%).

**Табела 11:** Одобрења привременог боравак важећа на крају 2022. године, према држављанству

Држављанство	Број лица	%
Руска Федерација	22.351	37,8
НР Кина	11.993	20,3
Турска	6.174	10,5
Индија	1.847	3,1
Р. С. Македонија	1.130	1,9
Остало	15.571	26,4
<b>Укупно</b>	<b>59.066</b>	<b>100</b>

Извор: Министарство унутрашњих послова

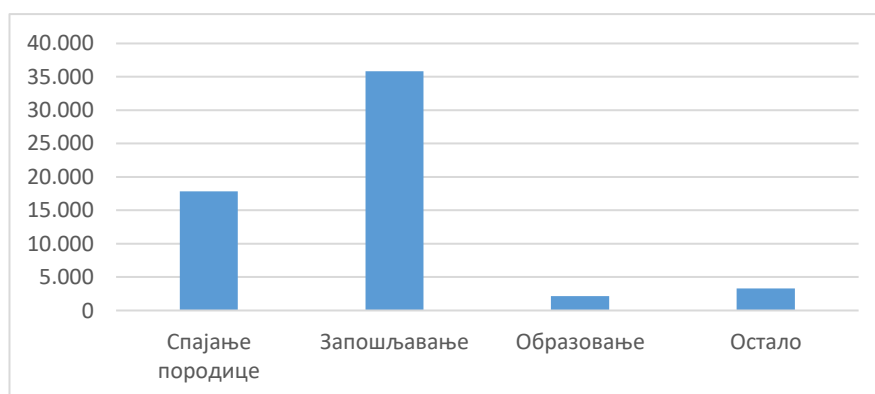
Као и код одобрења привременог боравак први пут, највећи број одобрења важећих на крају 2022. године био је по основу запошљавања односно 60,6%. Тренд је остао исти у односу на претходну посматрану годину.

**Табела 12:** Одобрења привременог боравка важећа на крају 2022. године, према основу одобрења

Врста основа одобрења	Број лица	%
Спајање породице	17.848	30,2
Запошљавање	35.805	60,6
Образовање	2.131	3,6
Остало	3.295	5,6
<b>Укупно</b>	<b>59.066</b>	<b>100</b>

Извор: Министарство унутрашњих послова

**Графикон 3:** Одобрења привременог боравка важећа на крају 2022. године, према основу одобрења



Извор: Министарство унутрашњих послова

### 2.3. Странци стално настањени у Републици Србији

Стално настањење је дозвола за дуготрајни боравак страног држављанина у Републици Србији. Закон о странцима прописује да стално настањење може да се одобри странцу који је:

- до дана подношења захтева за стално настањење у Републици Србији боравио непрекидно дуже од пет година на основу одобрења за привремени боравак;
- на територији Републике Србије у брачној или ванбрачној заједници са држављанином Републике Србије или странцем коме је одобрено стално настањење провео непрекидно најмање три године на одобреном привременом боравку по основу спајања породице;
- пореклом са територије Републике Србије;
- малолетник на привременом боравку у Републици Србији ако је један од родитеља држављанин Републике Србије или странац који има одобрено стално настањење, уз сагласност другог родитеља;
- другом странцу који има одобрен привремени боравак, ако то налажу разлози хуманости или то представља интерес за Републику Србију.

На крају 2022. године у Републици Србији било је 10.670 стално настањених странаца, што представља пораст у односу на 2021. годину, када их је било 10.252.

Међу стално настањеним странцима највећи број је држављана НР Кине (26,2%), Руске Федерације (12,7%) и Румуније (8,8%).

**Табела 13:** Странци стално настањени у Републици Србији у 2022. години, према држављанству

Држављанство	Број лица	%
НР Кина	2.799	26,2
Руска Федерација	1.355	12,7
Румунија	940	8,8
Р. С. Македонија	709	6,7
Немачка	493	4,6
Остало	4.374	41,0
<b>Укупно</b>	<b>10.670</b>	<b>100</b>

Извор: Министарство унутрашњих послова

Као и претходних година и у 2022. години највећи број странаца је стално настањен по основу брака (49,2%). Запошљавање као разлог сталног настањења странаца заступљено са 25,1%, што је сразмерно мали проценат ако се зна да су економске миграције најзаступљенији тип миграција, како у Србији, тако и у свету.

**Табела 14:** Странци стално настањени у Републици Србији према основу настањења у 2021. и 2022. години

Основ настањења	2021.		2022.	
	Број	%	Број	%
Брак	5.375	52,4	5.251	49,2
Запошљавање	2.463	24,0	2.676	25,1
Спајање породице	1.387	13,5	1.587	14,9
Власништво непокретности	555	5,4	627	5,9
Малолетник	271	2,6	306	2,9
Порекло Р. Србије	64	0,6	90	0,8
Интерес Р. Србије	79	0,8	78	0,7
Остало	58	0,6	55	0,5
<b>Укупно</b>	<b>10.252</b>	<b>100</b>	<b>10.670</b>	<b>100</b>

Извор: Министарство унутрашњих послова

#### 2.4. Радна имиграција

Привремени боравак на основу рада, запошљавања, обављања привредне или друге професионалне делатности, може да се одобри странцу:

- 1) коме је одобрено право на рад, или му је привремени боравак претходни услов за одобравање тог права, у складу са прописима којима је уређен рад странаца у Републици Србији;
- 2) који намерава да борави у Републици Србији дуже од 90 дана, ако испуњава друге услове прописане Законом о странцима, а није му потребна радна дозвола у смислу прописа којима је уређен рад странаца у Републици Србији.

На крају 2022. године 35.805 странаца је имало одобрен привремени боравак по основу рада. Овај број је за 72 % већи у односу на 2021.годину када је 20.828 странаца



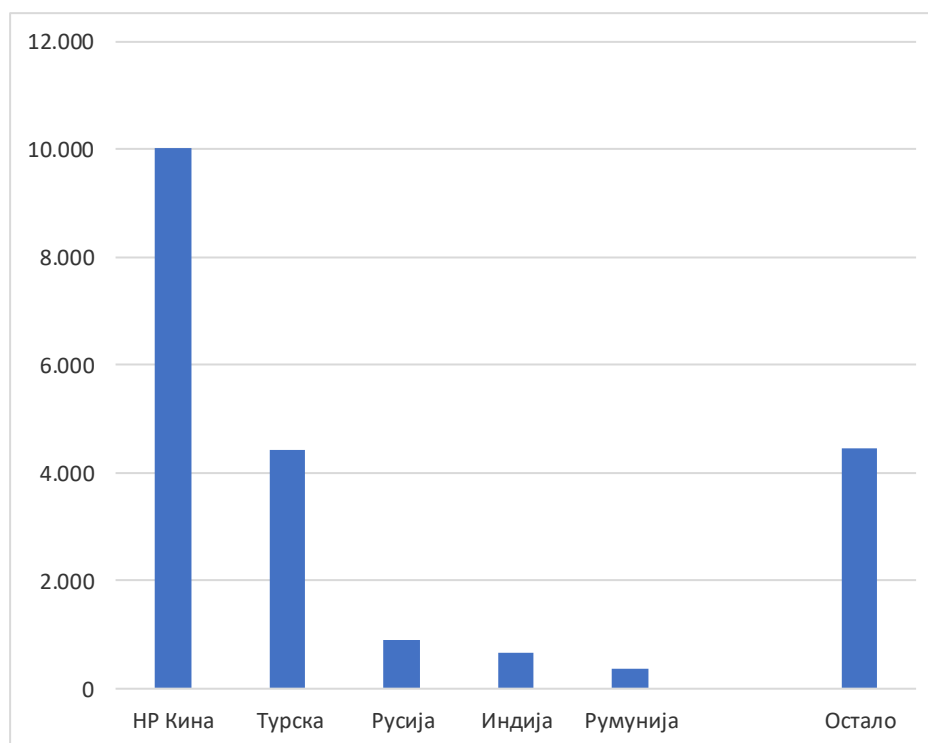
боравило у Републици Србији по овом основу, односно скоро три пута већи у односу на 2020.годину када је 13.669 странаца боравило у Републици Србији по овом основу.

**Табела 15:** Страни држављани који су у Републици Србији боравили по основу рада на крају 2022. године, према држављанству

Држављанство	Број лица	%
НР Кина	11.337	31,7
Руска Федерација	10.586	29,6
Турска	5.914	16,5
Индија	1.746	4,9
Куба	689	1,9
Остали	5.533	15,4
<b>Укупно</b>	<b>35.805</b>	<b>100</b>

Извор: Министарство унутрашњих послова

**Графикон 4:** Страни држављани који су у Републици Србији боравили по основу рада на крају 2022. године, према држављанству



Извор: Министарство унутрашњих послова

Запошљавање странаца у Републици Србији врши се у складу са Законом о запошљавању странаца („Службени гласник РС”, бр. 128/14, 113/17, 50/18 и 31/19), као и Правилником о дозволама за рад („Службени гласник РС”, број 63/18 и 56/19), којим се ближе уређује начин издавања, односно продужења дозволе за рад, начин доказивања испуњености услова и потребни докази за издавање, односно продужење дозволе за рад и облик и садржина дозволе за рад.

Закон прописује да странац који се запошљава у Републици Србији у складу са овим законом, има једнака права и обавезе у погледу рада, запошљавања и samozapošljavanja као и домаћи држављанин, ако су испуњени услови у складу са законом. Запошљавање странца се остварује под условом да поседује визу за дужи боравак по основу запошљавања, одобрење за привремени боравак или стално

настаћење у складу са законом и дозволу за рад. Изменама Закона о запошљавању странаца из 2019. године, уведена је могућност издавања радне дозволе и на основу одобрене визе за дужи боравак по основу запослења, и то: радне дозволе за запошљавање, радне дозволе за упућена лица, радне дозволе за кретање у оквиру привредног друштва, радне дозволе за независног професионалца и радне дозволе за samozapošljavanje. Ове одредбе почињу са применом од 1. јануара 2020. године.

Дозвола за рад се може издати као лична радна дозвола и као радна дозвола. Лична радна дозвола се издаје на захтев странца ако има одобрење за стално настаћење, ако има статус избеглице, или ако припада посебној категорији странца (лице које тражи азил, лице коме је одобрена привремена заштита, жртва трговине људима, односно лице коме је одобрена супсидијарна заштита, у складу са законом).

Радна дозвола је врста дозволе за рад која се издаје као радна дозвола за запошљавање, радна дозвола за посебне случајеве запошљавања (упућена лица, кретање у оквиру привредног друштва, независни професионалци и за оспособљавање и усавршавање) и као радна дозвола за samozapošljavanje.

У периоду од 1. јануара до 31. децембра 2022. године Национална служба за запошљавање укупно је издала 35.174 (5.919 жене) дозволе за рад страним држављанима, и то: 1.744 (907 жене) личних радних дозвола, 21.987 (3.761 жене) радних дозвола за запошљавање, 5.513 (123 жене) радних дозвола за упућена лица, 2.687 (236 жене) радних дозвола за кретање у оквиру привредног друштва, 9 радних дозвола за независног професионалца, 3.182 (872 жене) радних дозвола за samozapošljavanje и 52 (20 жене) радних дозвола за оспособљавање и усавршавање.

Број издатих радних дозвола странцима који имају привремени боравак у Републици Србији у 2022. години износио је 34.573, што представља пораст у односу на 2021. годину, када је тај број износио 23.098 лица.

Како Закон о запошљавању странаца прописује одређене изузетке од обавезе прибављања дозвола за рад, тиме се појашњава и разлика између броја одобрених боравака по основу рада од стране Министарства унутрашњих послова и броја издатих радних дозвола од стране Националне службе за запошљавање.

У односу на степен стручне спреме, највише радних дозвола странцима издато је лицима који имају III (7.068 дозвола), IV (6.896 дозвола), VII-1 (5.444 дозвола) и I (5.188 дозвола) степен стручне спреме. Такође је дошло до двоструког увећања броја особа које имају основну школу са 2.822 у 2021. на 5.188 у 2022. години.

Од укупног броја издатих радних дозвола, 34.573 је издатих дозвола за рад страним држављанима са привременим боравком у 2022. години, а од тога броја, женама је издато 5.631 дозволе за рад, односно 16,28 %. Када посматрамо проценат издатих радних дозвола женама по филијалама, у односу на укупан број издатих дозвола, највећи број дозвола издат је у филијали за град Београд (67,59 %), Филијали Нови Сад (10,05 %), Филијали Бор (4,48 %), Филијали Сремска Митровица (2,14 %), Филијали Крушевац (1,93 %) и Филијали Панчево (1,63 %).

**Табела 16:** Број издатих радних дозвола странцима са привременим боравком у 2022. години, према држављанству

Држављанство	Укупно	Мушкарци	Жене
Кина	9.898	8.940	958
Руска Федерација	7.954	5.690	2.264

Турска	5.656	5.540	116
Индија	2.972	2949	23
Куба	693	442	251
Македонија	463	308	155
Украјина	456	198	258
Непал	420	331	89
Босна и Херцеговина	350	271	79
Црна Гора	309	208	101
Белорусија	278	179	99
Шри Ланка	274	217	57
Италија	270	237	33
Вијентам	258	256	2
Немачка	230	173	57
Хрватска	222	114	108
Филипини	220	122	98
Румунија	201	140	61
Јапан	185	175	10
Француска	168	135	33
Албанија	145	134	11
Бангладеш	142	137	5
Сједињене Америчке Државе	139	102	37
Грчка	127	112	15
Велика Британија	116	93	23
Бразил	113	60	53

Бугарска	111	73	38
Словенија	97	66	31
Египат	96	92	4
Пољска	93	78	15
Таџикистан	88	85	3
Израел	78	61	17
Аустралија	71	49	22
Аустрија	67	41	26
Кореја	65	61	4
Узбекистан	64	58	6
Мађарска	63	31	32
Азербејџан	57	55	2
Мексико	54	39	15
Иран	52	38	14
Холандија	52	39	13
Тајланд	51	6	45
Канада	49	36	13
Словачка	47	31	16
Тунис	46	37	9
Казакстан	45	26	19
Шпанија	43	27	16
Остало	925	650	275
<b>Укупно</b>	<b>34.573</b>	<b>28.942</b>	<b>5.631</b>

Извор:НСЗ

У 2022. години странцима **са сталним боравком** је издато 593 дозволе за рад, од чега мушкој популацији 51,77%. Према држављанству, поново су држављани НР Кине на првом месту са 146 дозволе или 24,62 % укупног броја и код ове популације доминирају мушкарци са издатим дозволама за рад. На другом месту су држављани Руске Федерације, међу којима више од половине чини женско становништво са 52,38%. Када посматрамо проценат издатих радних дозвола женама по филијалама, у односу на укупан број издатих дозвола, највећи број дозвола издат је у филијали за град Београд (47,57 %), Филијали Нови Сад (13,54 %), Филијали Ниш (10,07 %), Филијали Сремска Митровица (3,82 %) и Филијали Панчево (3,47 %).

**Табела 17:** Број издатих радних дозвола странцима са сталним боравком у 2022. години, према држављанству

Држављанство	Укупно	Мушкарци	Жене
Кина	146	71	75
Руска Федерација	126	66	60
Македонија	35	19	16
Украјина	28	18	10
Италија	18	0	18
Турска	17	3	14
Црна Гора	16	8	8
Грчка	13	2	11
Бугарска	11	8	3
Хрватска	11	8	3
Немачка	11	5	6
Румунија	11	9	2
Куба	10	4	6
Велика Британија	8	0	8
Филипини	7	7	0
Пољска	7	7	0
Белорусија	6	3	3
Србија	6	1	5

Аустрија	5	3	2
Казакстан	5	3	2
Словенија	5	1	4
Остало	91	41	51
<b>Укупно</b>	<b>593</b>	<b>307</b>	<b>286</b>

Извор: НСЗ

Незапослени страни држављани на евиденцији НСЗ су лица која имају привремени боравак или стално настањење (одобрен од стране Министарства унутрашњих послова) и налазе се на евиденцији НСЗ. На евиденцији Националне службе за запошљавање са стањем на дан 31.12.2022. године налазило се 555 незапослених страних држављана од којих је 79,46% женског пола.

На евиденцији НСЗ, на дан 31.12.2022. године регистровано је 427.152 незапослених лица, од којих је 0,13% странаца. Тренд је био идентичан и претходне године. Највише незапослених лица је било из Републике Северне Македоније на евиденцији НСЗ. За њима следе држављани Црне Горе, Руске Федерације и Украјине. Највећи број незапослених припадао је групи млађег средовечног становништва, односно лицима између 30 и 49 година (59,46%).

**Табела 18:** Странци који су се налазили на евиденцији НСЗ 31.12.2022. године, према држављанству

Држава	Број лица укупно	Жене	% за државу
Македонија	118	95	21,26
Црна гора	83	66	14,95
Руска Федерација	57	46	10,27
Украјина	47	39	8,47
Румунија	42	37	7,57
Босна и Херцеговина	29	21	5,23
Бугарска	29	28	5,23
Албанија	28	28	5,06
Хрватска	17	12	3,06

Белорусија	8	8	1,44
Молдавија	7	6	1
Словачка	7	6	1,26
Турска	7	3	1,26
Казакстан	6	6	1,08
Грчка	5	1	0,9
Мађарска	5	3	0,9
Иран	5	2	0,9
Пољска	4	4	0,72
Остало	51	30	9,18
<b>Укупно</b>	<b>555</b>	<b>441</b>	<b>100</b>

Извор: НСЗ

**Табела 19:** Странци који су се налазили на евиденцији НСЗ 31.12.2022. године, према старости

Старосне групе	Број лица	%
Млади (15–29)	92	16,58
Лица средње старосне групе (30–49)	330	59,46
Старији радници (50–64)	133	23,96
<b>Укупно</b>	<b>555</b>	<b>100%</b>

Извор: НСЗ

Посматрано према образовној структури странаца који су се налазили на евиденцији НСЗ на дан 31.12.2022. године, а који су пријављени до 12 месеци, највеће учешће чине лица без формалног образовања и лица са завршеном основном школом, укупно 82,37%. Исто је и код лица која су пријављена дуже од 12 месеци, а удео лица ове две категорије је 75,51% од укупног броја. Тренд је настављен у односу на претходне године.

**Табела 20:** Странци који су се налазили на евиденцији НСЗ 31.12.2022. године, према образовању

Највиша завршена школа	Пријављени до 12 месеци		Пријављени дуже од 12 месеци	
	Број лица	%	Број лица	%
Без школе и незавршена основна школа	147	56,32%	124	42,18%
Завршена основна школа	68	26,05%	98	33,33%
Средња школа	22	8,43%	47	15,99%
Виша школа и факултет	24	9,20%	25	8,50%
<b>Укупно</b>	<b>261</b>	<b>100,00%</b>	<b>294</b>	<b>100%</b>

Извор: НСЗ

Током 2022. године на евиденцију НСЗ укупно се пријавило 504 страних држављана. Највеће је учешће новопријављених лица из Републике Северне Македоније (19,05%), Украјине (13,49%) и Руске Федерације (10,71 %).

**Табела 21:** Странци који су се пријавили на евиденцију НСЗ у 2022. години, према држављанству

Држављанство	Број лица	%
Македонија	96	19,05%
Украјина	68	13,49%
Руска Федерација	54	10,71%
Црна Гора	51	10,12%
Босна и Херцеговина	33	6,55%
Хрватска	21	4,17%
Бугарска	20	3,97%
Албанија	19	3,77%
Румунија	17	3,37%
Белорусија	10	1,98%
Бурунди	7	1,39%
Иран	6	1,19%
Словачка	6	1,19%
Тунис	6	1,19%
Турска	6	1,19%



Палестина	5	0,99%
Мађарска	5	0,99%
Либија	5	0,99%
Нигерија	5	0,99%
Грчка	4	0,79%
Молдавија	4	0,79%
Куба	3	0,60%
Италија	3	0,60%
Казакстан	3	0,60%
Пољска	3	0,60%
Сиријска арапска република	3	0,60%
САД	3	0,60%
Остало	38	7,60%
<b>Укупно</b>	<b>504</b>	<b>100%</b>

Извор:НСЗ

### 2.5. Страни студенти

Прецизни подаци о страним студентима уписаним на Универзитете у Републици Србији нису доступни. Најближу процену омогућавају подаци о странцима који су се налазили на привременом боравку због школовања са важећим дозволама. На крају 2022. године 2.131 странац налазио се у Републици Србији на привременом боравку по основу школовања, што представља пораст у односу на 2021. годину када их је било 1.519. Највећи број странаца којима је одобрен привремени боравак на основу школовања су држављани Руске Федерације (20,9%), док су на другом месту држављани Либије (12,6 %) који су готово једну деценију убедљиво били најбројнија група лица са важећим дозволама за привремени боравак на основу школовања.

**Табела 22:** Странци са важећим дозволама за привремени боравак на основу школовања, на крају 2022. године, према држављанству

Држављанство	Број лица	%
Руска Федерација	445	20,9
Либија	268	12,6
Црна Гора	94	4,4
Иран	91	4,3
Сирија	91	4,3
Остало	1.142	53,5
<b>Укупно</b>	<b>2.131</b>	<b>100</b>

Извор: Министарство унутрашњих послова

## 2.6. Стицање држављанства

У 2022. године 29.251 лица су стекла држављанство Републике Србије, што представља пораст у односу на 2021. годину када је 22.502 лица стекло држављанство Републике Србије. Убедљиво највише лица која су добила држављанство 2022. године су из региона, односно лица пореклом из БиХ, чак 22.879 лица или 78,22% од укупног броја новопримљених држављана.

**Табела 23:** Новопримљени држављани Републике Србије у 2022. години, према претходном држављанству

Претходно држављанство	Број лица	%
Босна и Херцеговина	22879	78,22
Република Хрватска	1297	4,43
Република Северна Македонија	1253	4,28
Црна Гора	1175	4,02
Република Аустрија	361	1,23
Руска Федерација	275	0,94
Република Румунија	272	0,93
Република Словенија	253	0,86
Канада	219	0,75
Комонвелт Аустралија	199	0,68
Сједињене Америчке Државе	136	0,46
Савезна Република Немачка	115	0,39
Република Албанија	83	0,28
Краљевина Холандија	68	0,23
Република Француска	67	0,23
Украјина	56	0,19
Краљевина Шведска	54	0,18
Уједињено Краљевство Велике Британије и Северне Ирске	51	0,17
Швајцарска Конфедерација	45	0,15
Краљевина Норвешка	39	0,13
Република Ирак	27	0,09
Република Италија	20	0,07
Република Перу	20	0,07
Република Филипини	17	0,06
Република Турска	14	0,05
Држава Палестина	13	0,05
Република Бугарска	11	0,04
Република Либан	11	0,04
Федеративна Република Бразил	10	0,03
Краљевина Данска	10	0,03
Република Грчка	10	0,03
Република Куба	10	0,03
Република Јужна Африка	9	0,03
Република Молдавија	9	0,03
Република Пољска	9	0,03
Република Словачка	9	0,03

Држава Израел	8	0.03
Мађарска	8	0.03
Сиријска Арапска Република	8	0.03
Република Тунис	8	0.03
Република Казахстан	7	0,02
Чешка Република	7	0.02
Република Азербејџан	6	0,02
Хашемитска Краљевина Јордан	6	0,02
Народна Демократска Република Алжир	5	0,02
Република Аргетина	5	0,02
Краљевина Белгија	5	0,02
Република Белорусија	5	0,02
Република Кенија	5	0,02
Краљевина Тајланд	5	0,02
Остало	57	0,2
<b>Укупно</b>	<b>29.251</b>	<b>100%</b>

Извор: Министарство унутрашњих послова

## 2.7. Емиграција

### 2.7.1. Емиграција из Републике Србије у Европске земље

Закон о управљању миграцијама („Службени гласник РС”, број 107/12) дефинише емиграцију као спољну миграцију из Републике Србије која траје или се очекује да ће трајати дуже од 12 месеци (члан 2). Праћење емиграције представља посебно сложен проблем. Домаће евиденције не омогућавају обухватне нити прецизне увиде у величину и карактеристике емигрантске популације, а статистике страних држава ка којима емигранти из Републике Србије традиционално гравитирају нису често доступне ни прецизне.

Према Закону о пребивалишту и боравишту грађана („Службени гласник РС”, број 87/11), којим се уређује пријављивање и одјављивање пребивалишта, пријављивање и одјављивање боравишта, пријављивање привременог боравака у иностранству, надлежност и начин вођења одговарајућих евиденција, грађани Републике Србије који оду у иностранство с намером да непрекидно бораве у иностранству не дуже од 90 дана, а свој боравак продуже, дужни су да привремени боравак у иностранству дужи од 90 дана пријаве надлежном органу преко дипломатско-конзуларног представништва (члан 19).

Република Србија је емиграциона земља, али као и многе друге државе не поседује потпуне евиденције о лицима која емигрирају из земље, те се у изради Миграционог профила користе подаци Еуростата који државе чланице ЕУ објављују о броју имиграната у текућој години. Земље поред редовног достављања података о процењеном броју становника за текућу годину достављају релевантне податке Еуростат-у и о имиграцији и емиграцији који се објављују на годишњем нивоу. Самим тим су референтни подаци о броју становника, живорођенима, умрлима, имиграцији и емиграцији како на националном тако и регионалном нивоу доступни у Еуростатовој бази, заједно са демографским индикаторима који су изведени на основу самих података.

Како су последњи подаци на Еуростат-у објављени за 2021. годину, иако овај документ обухвата податке за 2022. годину, даље у тексту ће бити представљени подаци из 2021. године.

Од укупно 13.849 српских држављана, који су напустили Републику Србију током 2021. године, односно новопристигли имигранти у неку од држава ЕУ и Европе (које достављају податке Еуростат-у) највећи број се определио за Аустрију (25,27%).

**Табела 24:** Држављани Републике Србије који су у 2021. години регистровани као новопристигли имигранти у европским земљама које достављају податке Еуростат-у<sup>1</sup>

Земље дестинације	2021.		
	Укупно	Мушкарци	Жене
Аустрија	3.499	1.855	1.644
Хрватска	3.131	2.788	343
Словенија	2.131	1.425	706
Мађарска	1.249	993	256
Чешка	886	568	318
Италија	708	251	457
Румунија	556	397	159
Бугарска	452	310	142
Норвешка	442	220	222
Холандија	346	156	190
Луксембург	127	59	68
Северна Македонија	119	34	85
Данска	95	36	59
Финска	51	21	30
Литванија	29	26	3
Словачка	12	9	3
Исланд	11	5	6
Летонија	4	3	1
Лихтенштајн	1	0	1
<b>Укупно</b>	<b>13.849</b>	<b>9.156</b>	<b>4.693</b>

Извор: Еуростат

<sup>1</sup> Не располаже се подацима колико Срба борави у СР Немачкој

## **2.7.2. Запошљавање држављана Републике Србије и упућивање запослених држављана на рад у иностранство**

Запошљавање држављана Републике Србије у иностранству уређено је Законом о запошљавању и осигурању за случај незапослености („Службени гласник РС”, бр. 36/09, 88/10, 38/15, 113/17 и 113/17-др.закон). Национална служба за запошљавање и агенције за запошљавање су носиоци послова посредовања у запошљавању у иностранству како незапосленим лицима, тако и оним лицима која траже промену запослења. Национална служба и приватне агенције за запошљавање пружају обавештења о могућностима и условима за запошљавање у иностранству, условима рада и живота, правима и обавезама на раду, о облицима и начину заштите у складу са уговором о запошљавању у иностранству, као и о правима по повратку са рада из иностранства, у складу са законом. Носиоци послова запошљавања су у обавези да обезбеде заштиту лица која се запошљавају у иностранству, која подразумева најмање једнак третман по основу рада са држављанима државе запослења.

На основу извештаја агенција за запошљавање у 2022. години се запослило 617 држављана Републике Србије код иностраних послодаваца. Земље дестинације: СР Немачка, Руска Федерација, Мађарска, Чешка, Ирска, Хрватска, Црна Гора, Словачка, и др.

У складу са Законом о запошљавању и осигурању за случај незапослености, у 2022. години донето је 21 решења у поступку утврђивања испуњености услова за обављање послова запошљавања. Издато је 14 дозвола за рад новооснованим агенцијама за запошљавање, а продужене су 6 дозвола за рад агенцијама за запошљавање. Ово министарство у складу са прописима у области запошљавања, врши надзор над носиоцима послова запошљавања (Национална служба за запошљавање и агенције за запошљавање) у складу са законом о државној управи, а из делокруга свог рада.

Упућивање запослених на привремени рад у иностранство је у Републици Србији уређено Законом о условима за упућивање запослених на привремени рад у иностранство и њиховој заштити који је на снази од јануара 2016. године са изменама и допунама које су у примени од 7. јула 2018. године. Овим законом су уређена права запослених који се упућују на привремени рад у иностранство, услови, поступак и обавезе послодавца у вези са упућивањем запослених на привремени рад у иностранство.

Према подацима Централног регистра обавезног социјалног осигурања за 2022. годину, 711 послодаваца из Републике Србије је упутило укупно 7.248 запослених на привремени рад у 94 земље. Међу упућеним запосленима претежно су запослени у радном односу на одређено време (6.076), мушког пола (6.628), старости од 41 до 65 година живота (3.587). Највише запослених упућено је на привремени рад у СР Немачку (4.168), Руску Федерацију (296), Босну и Херцеговину (155), Италију (153), Црну Гору (132), Аустрију (129) и Северну Македонију (114).

Овај закон се примењује на послодавце који упућују запослене на привремени рад у иностранство ради:

- 1) рада у оквиру извођења инвестиционих и других радова и пружања услуга, на основу уговора о пословној сарадњи, односно другог одговарајућег основа;
- 2) рада или стручног оспособљавања и усавршавања за потребе послодавца у пословним јединицама послодавца у иностранству, на основу акта о упућивању или другог одговарајућег основа;
- 3) рада или стручног оспособљавања и усавршавања за потребе послодавца у оквиру међукомпанијског кретања по основу позивног писма, политике међукомпанијског кретања или другог одговарајућег основа.

За детаљманску 2022-2023. годину надлежни органи СР Немачке одобрили су квоту од 2.640 радних дозвола. Решењем министра Број:119-01-16/2016-02 од 22. јуна 2016. године, које је донето на основу Закључка Владе 05 Број:337-4653/2016 од 17. маја 2016. године, одређена је Привредна комора Србије за одговарајућу организацију за распоређивање утврђеног максималног броја деташираних радника на послодавце са територије Републике Србије, вођење евиденције о расподели контингента и контролу коришћења додељеног контингента у складу са Споразумом између Савезног извршног већа СФРЈ и Владе СР Немачке о упућивању југословенских радника организација удруженог рада из СФРЈ и запошљавању у СР Немачкој на основу уговора о извођењу радова, почев од детаљманске 2019/2020 године.

### **Миграциони сервисни центри**

Кроз установљену мрежу седам миграционих сервисних центара – МСЦ (Београд, Ниш, Нови Пазар, Нови Сад, Краљево, Крушевац и Бор), који су формиран при Националној служби за запошљавање, мигрантима и потенцијалним мигрантима пружају се информације о ризицима ирегуларне миграције, правима миграната, процедурама за добијање виза, радних и боравишних дозвола, могућностима за запошљавање и студирање у иностранству, приступу здравственој заштити и образовању у иностранству и др., чиме се доприноси ефикасном ширењу информација о легалним токовима миграција, односно побољшању њихове информисаности и припремљености за евентуални одлазак или што адекватније прилагођавање условима и прописима које важе у земљи одредишта. Током 2022. године услуге у седам МСЦ-а у НСЗ је користило укупно 1.075 лица, од чега је 68,5% или 736 мушкарца, односно 31,5% или 339 жена.

Доминирају миграције у циљу рада, а следе миграторна опредељења ради стицања боравка, па признавања квалификација, школовања, иселења, спајања породице и самозапошљавање.

Највећи број корисника услуга у назначеном периоду, био је у МСЦ Београд (40,09 % или 431 лице), следе МСЦ Ниш (15,44 % или 166 лица), МСЦ Нови Сад (14,70 % или 158 лица), МСЦ Нови Пазар (11,81 % или 127 лица) и МСЦ Крушевац (10,88% или 117 лица). Осетно мање регистрованих корисника услуга је у МСЦ Краљево (3,91 % или 42 лица) и МСЦ Бор ( 3,16 % или 34 лица). Од укупног броја корисника услуга МСЦ у 2022. години (1.075 лица) највеће учешће су имала лица са IV степеном стручности (400 лица или 37,2%), а следе лица са III степеном стручности (238 лица или 22,1%), потом следе лица са VII/1 степеном стручности (188 лица или 17,5%), па лица са I и VII степеном стручности (по 73 лица или по 6,8%), док су на зачељу лица са II степеном стручности (27 лица или 2,5%), али и лица са VI 2 степеном стручности (9 лица или 0,8%), као и лица са V и VI2 степеном стручности (по 7 лица или 0,7%), односно лица са VIII степеном стручности (5 лица или 0,5%).

Када је у питању земља избора (дестинације) потенцијалних миграната, земља првог избора је свакако СР Немачка, а земља другог избора је Аустрија, док је Швајцарска као трећа најпожељнија дестинација корисника услуга 7 МСЦ у НСЗ у назначеном периоду. Следе Шведска и Норвешка из Европског економског простора, док су Канада и Аустралија препознате као најпожељније земље ван европског простора, за коју су корисници 7 МСЦ у НСЗ највише заинтересовани. Убедљиво највећи број потенцијалних миграната са наших простора, када говоримо о употреби страних језика, служи се енглеским, а за њим следе немачки, руски, норвешки и остали језици.

## Билатерални споразуми

Република Србија има закључене **билатералне уговоре о социјалној сигурности** са 32 држава и то: Републиком Аустријом, Републиком Кипар, Словачком Републиком, Уједињеним Краљевством Велике Британије и Северне Ирске, Великим Војводством Луксембурга, Републиком Француском, Мађарском, Краљевином Данском, Републиком Бугарском, Чешком Републиком, Републиком Италијом, Савезном Републиком Немачком, Краљевином Шведском, Републиком Словенијом, Краљевином Холандијом, Републиком Пољском, Краљевином Белгијом, Румунијом, Републиком Хрватском, Краљевином Норвешком, Швајцарском Конфедерацијом, Републиком Панамом, Великом Социјалистичком Народном Либијском Арапском Џамахиријом, Босном и Херцеговином, Црном Гором, Републиком Северном Македонијом, Канадом, Републиком Турском, Руском Федерацијом, Републиком Грчком, Народном Републиком Кином и Републиком Тунис.

У периоду јануар – децембар 2022. године, у поступку спровођења билатералних споразума о социјалном осигурању између Републике Србије и других држава, укупно су формирана 274 предмета за покретање поступка за издавање потврда о периодима осигурања и коришћењу права на новчану накнаду у другим државама (Република Хрватска 111, Босна и Херцеговина 112, Црна Гора 24, Република Северна Македонија 5, Република Словенија 16, Уједињено Краљевство Велике Британије и Северне Ирске 1, Република Аустрија 1, Република Италија 3 и Швајцарска 1).

По раније упућеним захтевима примљено је 398 потврда о стажу осигурања навршеном у другим државама (из Републике Хрватске 170, Босне и Херцеговине 146, Црне Горе 40, Републике Северне Македоније 14, Републике Словеније 21, Мађарске 4, Републике Аустрије 1 и Републике Кипар 2).

Примљен је 271 захтев из држава уговорница (из Републике Хрватске 34, Босне и Херцеговине 60, Црне Горе 18, Републике Словеније 147, Мађарске 4, Републике Аустрије 7 и Белгија 1).

Решавајући по захтевима надлежних органа других држава достављене су 363 потврде о периодима осигурања навршеним у Републици Србији (у Републику Хрватску 49, Босну и Херцеговину 82, Црну Гору 32, Републику Словенију 194, Мађарску 2 и Републику Аустрију 4).

У примени Споразума између Републике Србије и Босне и Херцеговине о социјалном осигурању којим је омогућен трансфер давања, у Босну и Херцеговину упућена су 2 захтева за лица којима је осигурање престало у тој држави, а из Босне и Херцеговине је достављен један захтев за лице коме је осигурање престало у Републици Србији.

### 2.7.3 Дијаспора

Под појмом "дијаспора", у складу са Законом о дијаспори и Србима у региону, подразумевају се држављани Републике Србије који живе у иностранству и припадници српског народа, исељеници са територије Републике Србије и из региона и њихови потомци, док појам "Срби у региону", у складу са наведеним законом, подразумева припаднике српског народа који живе у Републици Словенији, Републици Хрватској, Босни и Херцеговини, Црној Гори, Републици Македонији, Румунији, Републици Албанији и Мађарској. С једне стране, Законом дефинисан појам дијаспоре указује на поштовање принципа мултиетничности у раду са дијаспором, јер су припадници дијаспоре сви држављани Републике Србије који живе у иностранству. С

друге стране, Закон уводи појам „Срби у региону“ као израз тежње матичне државе да унапређује положај и права српског народа који живи ван граница Републике Србије. Имајући у виду наведено, званични подаци о укупном броју српске дијаспоре не постоје, док раније процене говоре о броју од око пет милиона људи. Овако велики број припадника дијаспоре у иностранству и Срба у региону резултат је дуге историје иселјавања српског становништва из своје земље из различитих разлога у различитим периодима, од економских, политичких, верских, културних, породичних, па до иселјавања пред насиљем и прогоном.

Нашим грађанима се, по принципу националног третмана, омогућава остваривање и коришћење права из социјалног осигурања, по основу рада и боравка у око 30 држава, са којима су закључени билатерални споразуми о социјалној сигурности.

Такође, рачуна се да у расејању делује преко 1.000 најразличитијих асоцијација које окупљају наше људе на свих пет континената, а највише их је у земљама Европске Уније, Северној Америци и Аустралији. По проценту припадника дијаспоре у односу на број становника у матици, Србија спада у ред земаља са изузетно бројном дијаспором.

Просечна старост лица која имају држављанство Републике Србије је око 34,7 година. Оно што посебно забрињава је чињеница да су ти људи доста млађи у односу на укупно становништво Србије, које је у просеку старо 42,2 године. Грађани Србије највише одлазе да живе и раде у Аустрију, а најдуже се на раду у иностранству задржавају у Француској, Швајцарској и Немачкој, податак је који су у заједничком саопштењу објавили Републички завод за статистику и Дунавски транснационални програм.

### **Б3. Статистика која се односи на превенцију илегалног уласка и боравка**

#### ***3.1. Спречавање илегалног уласка у Републику Србију***

Према члану 15. Закона о странцима, улазак у Републику Србију одбиће се странцу ако:

- 1) нема важећу путну исправу или визу, уколико је потребна;
- 2) нема довољно средстава за издржавање за време боравка у Републици Србији, за повратак у државу порекла или транзит у другу државу, или му на други начин није обезбеђено издржавање за време боравка у Републици Србији;
- 3) је у транзиту, а не испуњава услове за улазак у другу државу транзита или државу крајње дестинације;
- 4) је на снази заштитна мера удаљења, мера безбедности протеривања странца, односно забрана уласка у Републику Србију;
- 5) нема потврду о вакцинасању или други доказ да није оболео, а долази са подручја захваћеног епидемијом заразних болести;
- 6) нема путно здравствено осигурање за период за који намерава да борави у Републици Србији;
- 7) то захтевају разлози заштите безбедности Републике Србије и њених грађана;
- 8) се утврди да у вези са уласком и боравком странаца на територији Републике Србије постоји негативна процена безбедносног ризика;
- 9) то представља обавезу Републике Србије у вези са спровођењем међународних мера ограничавања;



- 10) се утврди да странац користи фалсификована документа;
- 11) је странац већ боравио у Републици Србији 90 дана током 180 дана, уколико међународним уговором није другачије одређено, осим ако се ради о странцу који има визу за дужи боравак (визу Д) или одобрени привремени боравак;
- 12) постоји оправдана сумња да боравак неће користити у намеравану сврху;
- 13) постоји оправдана сумња да неће напустити Републику Србију пре истека рока важења визе, односно ако постоји могућност незаконите миграције по уласку у Републику Србију.

У току 2022. године, улазак на територију Републике Србије није омогућен за укупно 10.761 лица. У 2022. години, од укупног броја страних држављана чији је улазак у Републику Србију одбијен, највећи број су држављани Индије. Када се говори о разлогу одбијања уласка у Републику Србију, највећи број странаца у 2022. години враћен је због нејасне сврхе боравка односно постојања оправдане сумње да боравак неће користити у намеравану сврху (81,5%).

**Табела 25:** Лица чији је улазак у Републику Србију одбијен, према држављанству и разлогу одбијања у 2022. години

Држава	Непоседовање/ неважећи лични документ/виза/ ЛК/ИЛ	Нејасна сврха боравка	Прекорачење боравка	Недовољно средстава за издржавање	Изречена мера	Претња по безбедност	Без услова за трећу земљу	Остало	недоступан податак	Укупно
Индија	3	4.513		3	10			1		<b>4.530</b>
Тунис	1	2.814		1	7			1		<b>2.824</b>
Турска	53	675	3	4	34	2		29		<b>800</b>
Куба	1	261			9					<b>271</b>
Немачка	216	2			2			27		<b>247</b>
Румунија	70	9	5	10	5			70		<b>169</b>
Бугарска	69	31		4	5	4		10		<b>132</b>
Гвинеја Бисао		126								<b>126</b>
Египат	23	85								<b>118</b>
Црна Гора	24			2	66	3		19		<b>114</b>
Остало	904	258	1	0	64	30	1	191	0	<b>1.430</b>
<b>укупно</b>	<b>1.364</b>	<b>8.774</b>	<b>9</b>	<b>24</b>	<b>202</b>	<b>39</b>	<b>1</b>	<b>348</b>	<b>0</b>	<b>10.761</b>

Извор: Министарство унутрашњих послова

### 3.2. Враћање лица која илегално бораве у Републици Србији

Странцу се може отказати боравак у случајевима када:

- 1) постоји оправдана сумња да боравак није коришћен у намеравану сврху;
- 2) странац крши прописе о запошљавању и раду странаца, спречавању нереда на

- спортским такмичењима, јавном реду и миру, оружју, злоупотреби опојних дрога или пореским обавезама;
- 3) је странац правоснажно осуђен за кривично дело за које се гони по службеној дужности или ако је за такво кривично дело покренут поступак;
  - 4) странац понавља чињење прекршаја;
  - 5) је странац одговоран за прекршај или осуђен за кривично дело са елементима насиља или ако је за такав прекршај или кривично дело покренут поступак;
  - 6) је странац осуђен на казну затвора джу од једне године;
  - 7) је странац у периоду од пет година више пута правоснажно осуђен на казну затвора у укупном трајању од најмање три године;
  - 8) је странац осуђен на казну затвора због кривичног дела против међународно заштићених права;
  - 9) ако то захтевају разлози заштите безбедности Републике Србије и њених грађана;
  - 10) странац склопи брак из користи.

У 2022. години број странаца којима је изречена мера отказа боравка у Републици Србији је био 1.688 лица. У односу на 2021. годину, тај број је повећан. Међу отказаним боравцима, највише је држављана Турске (396 лица). Тај тренд по националности је остао непромењен у односу на 2021. и 2020. годину.

**Табела 26:** Број лица којима је изречена мера отказа боравка у 2021. и 2022. години, према држављанству

Држављанство лица	2021.		Држављанство лица	2022.	
	Број лица	%		Број лица	%
Турска	392	29,9	Турска	396	23,5
Бугарска	83	6,3	Индија	231	13,7
Куба	73	5,6	Куба	115	6,8
Р.С.Македонија	53	4,0	Бугарска	94	5,6
Индија	43	3,3	Пољска	63	3,7
БиХ	42	3,2	Албанија	53	3,1
Албанија	41	3,1	Румунија	50	3,0
Авганистан	32	2,4	Р. С. Македонија	49	2,9
Немачка	31	2,4	Тунис	42	2,5

Бангладеш	21	1,6	Авганистан	40	2,4
Остало	502	38,2	Остало	555	32,9
<b>Укупно</b>	<b>1.313</b>	<b>100</b>	<b>Укупно</b>	<b>1.688</b>	<b>100</b>

Извор: Министарство унутрашњих послова

У односу на 2021. годину, када је заштитна мера удаљења странца са територије Републике Србије изречена у 101 случаја, у 2022. години се уочава пораст на 112. Међу овим лицима највише је лица чије држављанство непознато (58%), Авганистана (8%), Турске (5%), Индије (4%) и Пакистана (4%). Када се посматра старосна структура држављана других држава и лица без држављанства којима је изречена заштитна мера удаљења странца са територије Републике Србије у 2022. години, доминантну групу чине лица непознате старости (49%) и лица од 21 до 40 година старости (34%). Од укупног броја лица којима је изречена заштитна мера удаљења, већину чине мушкарци, односно чак 93,75% од укупног броја лица.

**Табела 27:** Број држављана других држава и лица без држављанства којима је изречена заштитна мера удаљења странца са територије Републике Србије, према држављанству, 2022. година

Држављанство лица	Број лица	%
Непознато	65	58
Авганистан	9	8
Турска	6	5
Индија	4	4
Пакистан	4	4
Бугарска	3	3
Немачка	3	3
Тунис	3	3
Алжир	2	2
Република Северна Македонија	2	2
Мароко	2	2
Сиријска Арапска Република	2	2

Египат	1	1
Палестина	1	1
Руминија	1	1
Сијера Леоне	1	1
Француска	1	1
Црна Гора	1	1
Шпанија	1	1
<b>Укупно</b>	<b>112</b>	<b>100</b>

Извор: Министарство правде

Када је у питању укупан број страних држављана који су у 2022. години принудно удаљени са територије Републике Србије, према подацима Министарства унутрашњих послова, било да су удаљени у складу са чланом 81. Закона о странцима или је реч о принудно удаљеним страним држављанима на основу примене Споразума о реадмисији у земљу из које су претходно ушли на територију Републике Србије, он за наведени период износи 326 лице (табела 27а и 27б).

**Табела 27а:** Број принудно удаљених страних држављана до граничног прелаза са суседним државама према држављанству, 2022. година

Држава	2022.	%
Индија	56	41,50
Турска	52	38,54
Тунис	15	11,11
Вијетнам	5	3,60
Египат	1	0,75
Бугарска	1	0,75
Шпанија	1	0,75
Руска Федерација	1	0,75
Сирија	1	0,75
НР Кина	1	0,75
Сијера Леон	1	0,75
<b>Укупно</b>	<b>135</b>	<b>100</b>

Извор: Министарство унутрашњих послова

**Табела 27б:** Број принудно удаљених страних држављана до граничног прелаза са суседним државама на основу примене споразума о реадмисији, према држављанству, 2022. година

Држава	2022.	%
Авганистан	110	58
Сирија	56	29,31
Мароко	7	3,66
Ирак	4	2,20
Палестина	3	1,57
Непал	3	1,57
Египат	2	1,04
Судан	2	1,04
Пакистан	2	1,04
Индија	2	1,04
<b>Укупно</b>	<b>191</b>	<b>100</b>

Извор: Министарство унутрашњих послова

**Табела 28:** Број држављана других држава и лица без држављанства којима је изречена заштитна мера удаљења странца са територије Републике Србије, према старости, 2022. година

Старост лица	Број лица	%
14-20	4	4
21-40	38	34
41-60	15	13
Преко 60	0	0
Непознато	55	49
<b>Укупно</b>	<b>112</b>	<b>100</b>

Извор: Министарство правде

У 2022. години за 2.976 лица изречена је мера безбедности протеривања из земље због кривичног дела. У 2022. години највећи број лица којима је изречена мера безбедности протеривања припада старосној категорији лица од 30 до 40 година старости. Посматрано по старосним групама, тренд се изменио у односу на 2020. и 2021. годину, када је највећи удео лица којима је изречена мера безбедности протеривања из земље због кривичног дела био старости од 18 до 30 година. Разврставањем по полној структури, увиђа се да је мера изречена за 2.620 мушкараца и 356 жену.

**Табела 29:** Број држављана других држава и лица без држављанства којима је изречена мера безбедности протеривања из земље, према старости, 2022. година

Старост лица (унети старосне категорије или годишта)	Број лица (уписати)
18-30	662
30-40	1.018
40-50	712
Преко 50	464
Непознато	120
<b>Укупно</b>	<b>2.976</b>

Извор: Министарство правде

Мера безбедности протеривања из земље, које су најчешће изречене, су због неовлашћеног држања опојних дрога у 34,07 % случајева (члан 246а КЗ), фалсификовања исправа у 14,21 % случајева (чл. 355 ст. 2 КЗЗ) и крађе у 12,6 % случајева (члан 203 ст.1 КЗ).

### 3.3. Асистирани добровољни повратак

Асистирани добровољни повратак и реинтеграција (АВР) је област деловања која је у Међународној организацији за миграције (ИОМ) развијена пре више од 20 година. Према Закону о азилу и привременој заштити („Службени гласник РС”, број 24/18), Комесаријат за избеглице и миграције је између осталог надлежан да спроводи програме добровољног повратка странца. У оквиру процеса асистираниг добровољног повратка, Комесаријат је у сарадњи са Међународном организацијом за миграције (ИОМ) наставио спровођење информативне кампање према лицима која се у Републици Србији налазе у незаконитом боравку. У сарадњи са ИОМ, у 2022. години реализован је добровољни повратак за 130 лица.

**Табела 30:** Број остварених добровољних повратака у земље порекла у 2022. години

Земља порекла	Укупно	Одрасли мушкарци	Одрасле жене	Деца
Ирак	6	4	2	0
Пакистан	8	8	0	0
Сенегал	1	1	0	0
Иран	2	2	0	0

Бангладеш	4	4	0	0
Тунис	10	10	0	0
Индија	53	51	2	0
Сијера Леоне	1	0	1	0
Гана	1	1	0	0
Алжир	1	1	0	0
Мароко	5	5	0	0
Шри Ланка	1	1	0	0
Египат	1	1	0	0
Монголија	1	1	0	0
Јордан	10	5	2	3
Либан	1	1	0	0
Нигерија	1	1	0	0
Боливија	5	1	2	2
Бурунди	4	1	2	1
Др Конго	1	1	0	0
Куба	13	4	6	3
<b>Укупно</b>	<b>130</b>	<b>104</b>	<b>17</b>	<b>9</b>

Извор: Међународна организација за миграције (ИОМ)

### 3.4. Трговина људима

Подаци о жртвама трговине људима дати у овом поглављу потичу из два извора – Министарства унутрашњих послова Републике Србије и Центра за заштиту жртава трговине људима који је државна институција овлашћена да врши идентификацију жртава трговине људима. Подаци Министарства унутрашњих послова дати су на основу броја поднетих кривичних пријава против извршиоца кривичног дела трговине људима. Подаци Центра за заштиту жртава трговине људима дати су на основу спроведеног поступка идентификације, који се заснива на угрожености људских права жртве у ситуацији трговине људима, иако то не мора резултирати кривичним поступком за кривично дело трговине људима и осуђујућом пресудом за починиоца кривичног дела. Из тог разлога је број идентификованих жртава трговине људима у Републици Србији већи од података добијених од Министарства унутрашњих послова. Према подацима Министарства унутрашњих послова, поднето је укупно 18 кривичне пријаве за 32 извршиоца кривичног дела где је оштећено 24 жртава трговине људима. Све жртве трговине људима у 2022. години су држављани Републике Србије

**Табела 31:** Оштећени-жртве трговине људима према држављанству, 2021. и 2022. година

Држављанство	Број жртава	
	2021.	2022.
Република Србија	45	24

БиХ	1	-
<b>Укупно</b>	<b>46</b>	<b>24</b>

Извор: Министарство унутрашњих послова

Према старосно-полној структури уочава се да већину жртава чине женске пунолетне особе. У 2022. години забележено је 7 случајева трговине мушкараца, од којих су 3 малолетна лица у старосној доби до 18 година.

**Табела 32:** Оштећени-жртве трговине људима према полу и старости, 2021. и 2022. година

Старост	2021.		2022.	
	Мушки	Женски	Мушки	Женски
До 14 година	3	2	3	1
14–18 година	1	10	0	3
Преко 18 година	4	26	4	13
<b>Укупно</b>	<b>8</b>	<b>38</b>	<b>7</b>	<b>17</b>

Извор: Министарство унутрашњих послова

Према подацима Министарства унутрашњих послова, у 2022. години, најзаступљенији облик експлоатације је сексуална експлоатација, коју су изложене већином жене (66,66%), затим следи експлоатација ради просјачења (16,6%).

**Табела 33:** Оштећени-жртве трговине људима према врсти експлоатације и полу, 2022. година

Врста експлоатације жртве	2022.	
	мушкарци	жене
Сексуална експлоатација	1	16
Радна експлоатација	2	
Експлоатација ради просјачења	3	1
Експлоатација ради вршења кривичних дела	1	
<b>Укупно</b>	<b>7</b>	<b>17</b>

Извор: Министарство унутрашњих послова

Идентификација жртава трговине људима је организована као стручни поступак у оквиру Центра за заштиту жртава трговине људима који се спроводи према стандардима процене у систему социјалне заштите.

У 2022. години у Центру за заштиту жртава трговине људима формално је идентификовано 62 жртава трговине људима. Међу формално идентификованим



жртвама доминирају лица преко 18 година старости (59,7%) и особе женског пола (79%). Код особа женског пола доминирају лица преко 18 година старости (46,7%). Најзаступљенији вид експлоатације је сексуална експлоатација (54,8%) код формално идентификованих жртва, а потом је принуда на просјачење (13%).

**Табела 34:** Приказ формално идентификованих жртва трговине људима према врсти експлоатације, узрасту и полу, 2022. година

Врста експлоатације	до 18 година		преко 18 година		Укупно
	Ж.	М.	Ж.	М.	
Сексуална	13	1	20		34
Принуда на брак	3		3		6
Радна	1		1	2	4
Принуда на просјачење	1	3	2	2	8
Вишеструка	1		3	3	7
Принуда на вршење кривичних дела	1	1			2
Економска				1	1
<b>Укупно</b>	<b>20</b>	<b>5</b>	<b>29</b>	<b>8</b>	<b>62</b>

Извор: Центар за заштиту жртва трговине људи

Највећи број идентификованих жртва трговине чине држављани Републике Србије (90,32%), а идентификоване жртве трговине људима међу мигрантима у 3,22 % чине лица из Камеруна, 1,66 % из Босне и Херцеговине, 1,66 % из Уганде, 1,66% из ДР Конго и 1,66% из Туниса.

**Табела 35:** Приказ структуре идентификованих жртва трговине људима у односу на земљу експлоатације и узраст, 2021. година

Држава	Малолетни	Пунолетни
Србија	23	33
Босна и Херцеговина	1	-
Камерун	1	1
Уганда	-	1
Др Конго	-	1
Тунис	-	1
<b>Укупно</b>	<b>25</b>	<b>37</b>

Извор: Центар за заштиту жртва трговине људима

У току 2022. године од стране полицијских службеника Министарства унутрашњих послова поднето је 18 кривична пријава против 32 лица (27 мушкараца и 5 жена) за извршено кривично дело трговина људима из члана 388. Кривичног законика. Од укупног броја извршилаца 32 лица су држављани Републике Србије.

У току 2022. године од стране првостепених судова у Републици Србији за кривично дело трговине људима из члана 388. Кривичног законика донето је укупно 531 пресуда. Посматрано према старости, највећи број лица којима је узречена казна је старости преко 50 година (42,74 %).

**Табела 36:** Број пресуда против лица која су починила трговину људима изречених у 2022. години, према врсти пресуде

Врста пресуде (уписати)	Број лица (уписати)
Осуђујућа-правоснажна	287
Осуђујућа-неправоснажна	144
Ослобађајућа	100
<b>Укупно</b>	<b>531</b>

Извор: Министарство правде

**Табела 37:** Број пресуда против лица која су починила трговину људима изречених у 2022. години, према старости лица

Старост лица (унети старосне категорије или годишта)	Број лица (уписати)
18-30	59
30-40	79
40-50	156
Преко 50	227
Непознато	10
<b>Укупно</b>	<b>531</b>

Извор: Министарство правде

## **Б4. Статистике о присилним миграцијама и праву на азил**

### ***4.1. Странци који су изразили намеру да поднесу захтев за азил и тражиоци азила***

У 2022. години било је 4.179 издатих потврда о регистрацији странца који су изразили намеру да поднесу захтев за азил у Републици Србији. Од тог броја било је 3.727 мушкараца (3.150 пунолетних и 577 малолетних) и 452 жена (350 пунолетних и 102 малолетних). Највећи број долази из Авганистана (35%), Бурундија (22%) и Сирије (14%). Од укупног броја малолетника (679), 82 су малолетници без пратње (79 дечака и 3 девојчице). У 59,7% случајева, намера за азил изражена је у Подручним полицијским управама, док је 21,2% намера изражено на граничним прелазима.

**Табела 38:** Потврде о регистрацији странца који је изразио намеру да поднесе захтев за азил у Републици Србији у 2022. години- према држављанству

Држављанство	Број	%
Авганистан	1.452	35
Бурунди	943	22
Сирија	573	14
Пакистан	263	6
Мароко	191	5
Остало	757	18
<b>Укупно</b>	<b>4.179</b>	<b>100</b>

Извор: Министарство унутрашњих послова

**Табела 39:** Издате потврде о регистрацији странаца који је изразио намеру да поднесе захтев за азил према месту издавања, 2022. година

Место издавања Потврде о регистрацији	Број лица
Подручне полицијске управе	2.498
Гранични прелаз (линија)	886
Аеродром „Никола Тесла“	689
Канцеларија за азил	102
Прихватилиште за странце	4
<b>Укупно</b>	<b>4.179</b>

Извор: Министарство унутрашњих послова

Од укупно 4.179 потврда о регистрацији странца који су изразили намеру да поднесу захтев за азил, свега 319 лица (7,63 %) поднело је захтев за азил. Од тог броја је 226 мушкараца (198 пунолетних, 24 малолетних и 4 малолетних без пратње) и 93 жена (62 пунолетних, 29 малолетних и 2 малолетних без пратње). Од укупно поднетих захтева за азил, 57 % захтева поднели су држављани Бурундија .

**Табела 40:** Број поднетих захтева за азил према држављанству, 2022. година

Држављанство	Број лица	%
Бурунди	180	57
Куба	40	13
Руска Федерација	20	6
Сирија	14	4
Авганистан	7	2
Остало	58	18
<b>Укупно</b>	<b>319</b>	<b>100</b>

Извор: Министарство унутрашњих послова

#### **4.2. Одлуке првостепеног органа о захтевима за азил**

Статистика о азилној процедури показује да је за највећи број тражилаца азила обустављен поступак, што је последица чињенице да већина лица наставља да мигрира даље, не сачекавши одлуку у првом степену. У 2022. години, Канцеларија за азил је донела 30 одлука којима усваја захтев за азил. Канцеларија за азил је доделила уточиште за 10 лица ( 3 мушкарца и 7 жена). Од укупног броја лица са уточиштем било је 3 малолетних лица (1 дечак и 2 девојчице). Такође, Канцеларија за азил је доделила супсидијарну заштиту за 20 лица (14 мушкарца и 6 жена). Међу лицима којима је додељена супсидијарна заштита, била је 10 малолетна лица (7 дечака и 3 девојчице), а од 10 малолетних лица, било је 4 малолетна дечака без пратње.

**Табела 41:** Првостепене одлуке о захтевима за азил према врсти одлуке у 2021. и 2022. години

<b>Одлуке</b>	<b>2021.</b>	<b>2022.</b>
Одбачени захтеви	16	2
Одбијени захтеви	51	63
Усвојени захтеви	14	30
Обустављени поступци	73	258
Закључак/решење о одбацивању жалбе	1	/
Остало	148	1.959
<b>Укупно</b>	<b>303</b>	<b>2.312</b>

Извор: Министарство унутрашњих послова

#### **4.3. Одлуке другостепеног органа по изјављеној жалби на одлуке о захтевима за азил**

Другостепени поступак по захтеву за азил одвија се пред Комисијом за азил која одлучује о жалбама на одлуке Канцеларије за азил. У периоду од 01.01. до 31.12.2022. године на одлуке Канцеларије за азил уложена је 51 жалба Комисији за азил за 49 лица. Комисија за азил је у извештајном периоду донела укупно 61 одлуку, и то: 52 одлуке за 51 лице којима се одбија жалба, 4 одлуке за 4 лица којима се поништава одлука Канцеларије за азил, 2 одлуке о укидању привремене заштите за 2 лица и 3 одлуке о укидању супсидијарне заштите за 3 лица.

#### **4.4. Одлуке на основу управних спорова**

Управни суд је одредбама Закона о азилу и привременој заштити одређен као орган који је надлежан да одлучује о управним споровима покренутим против коначних решења Комисије за азил. У периоду од 01.01. до 31.12.2022. године, уложено је укупно 34 тужби за 33 лица, док је Управни суд донео укупно 42 одлуке и то: одбијено је 29 тужби за 29 лица, уважено је 9 тужби за 9 лица и обустављена су 4 поступка по тужби за 4 лица.

#### **4.5. Прихват и збрињавање Украјинских избеглица**

Непосредно након почетка оружаних сукоба на територији Украјине, надлежни органи Републике Србије су преузели хитне мере, које се тичу могућег прилива угроженог становништва са територије Украјине. Радна група за решавање мешовитих миграционих токова, у складу са својим надлежностима је на седници 10. марта 2022. дала сагласност и препоруку да се Влади упути на усвајање План прихвата држављана Украјине и угроженог становништва који су напустили Украјину или у њу не могу да се врате због оружаних дејстава, а убрзо након тога Влада је 17. марта 2022. године усвојила План прихвата.

Влада Републике Србије је први пут покренула институт привремене заштите и донела одлуку о пружању привремене заштите у Републици Србији лицима која долазе из Украјине. Ова одлука је објављена у "Службеном гласнику РС", бр. 36/2022 од 18.3.2022. године, а ступила је на снагу 19.3.2022. Са оваквом одлуком, одговор Владе Републике Србије на националном нивоу је усклађен са европским решењем за прихват држављана Украјине.

Министарство унутрашњих послова је преузело одговарајуће мере којима се дозвољава несметан улазак држављана Украјине на територију Републике Србије, укључујући и лица без одговарајућег путне исправе.

Комесаријат за избеглице и миграције Републике Србији је у договору са Управом граничне полиције, преко мобилних тимова пружао неопходне информације на граничним прелазима на којима је уочен највећи прилив држављана Украјине. Ови тимови су лицима пристиглим из Украјине делили лифлете који су садржали све релевантне информације које се тичу њиховог боравка у Србији, са наведеним телефонским бројем и мејл адресом, који су опредељени само за потребе прихвата Украјинских држављана. Лифлети су штампани на српском, енглеском, украјинском и руском језику.

У првим месецима доласка лица са територије Украјине, Комесаријат је организовао превоз од границе до места привременог боравка за лица (најчешће је то било до центара за колективни смештај – ЦА Обреновац и ЦА Врање) којима је помоћ била у том тренутку неопходна.

Такође, Комесаријат је у сарадњи са Министарством унутрашњих послова, Министарством за рад, запошљавање, борачка и социјална питања, Министарством просвете, агенцијама УН и бројним невладиним организацијама кроз штампане материјале и електронске медије пружио релевантне информације држављанима Украјине.

Свим повереницима Комесаријата за избеглице и миграције Републике Србије је прослеђена инструкција о начину помоћи избеглицима из Украјине, чиме је непосредно преко мреже општинских повереника за избеглице у јединицама локалних самоуправа осигуран приступ додатним информацијама које су од значаја избеглицима. Повереници су пружили помоћ и приликом укључивања деце у школски систем Републике Србије.

Према подацима Министарства унутрашњих послова кроз Републику Србију је од 24.02.2022.-31.12.2022. године прошло 137.853 Украјинских избеглица. Већина њих је

била у транзиту, док је у том периоду издато 24.443 пријава боравишта избеглицима из Украјине. Највећи број избеглица из Украјине је нашао смештај у приватној режији, док се мали број избеглица обратио Комесаријату за избеглице и миграције за смештај. Комесаријат за избеглице и миграције се определио за смештајне капацитете који у складу са стандардима Агенције за азил ЕУ у 6 објеката, са 1240 места. Пошто је мали број Украјинаца затражио помоћ у виду смештаја, поред ургентног прихвата у центру за азил у Обреновцу, једини центар за колективни смештај у коме је прихват био организован је центар за азил у Врању.

Кроз објекте Комесаријата је прошло укупно 351 лице, од чега 171 су лица била смештена на ургентном прихвату у центру за азил у Обреновцу, док су остала лица боравила у дужем периоду, у центру за азил у Врању. У центру у Врању су организације цивилног друштва пружиле избеглицима из Украјине бесплатну правну помоћ, услуге преводиоца, као и психо-социјалну подршку. У ЦА Врање су редовно одржаване информативне сесије о правима избеглица.

У периоду од краја фебруара до краја 2022.године за добијање привремене заштите регистровано је 1.164 лица, а заштита је одобрена за 1.115 лица. Четири држављана Украјине су поднела захтев за азил, који им је у међувремену одобрен. Република Србија и све земље ЕУ осим Аустрије дозволили су издавање радних дозвола Украјинцима, тако да је у периоду 24.02.2022.-31.12.2022. издато 437 (252) радних дозвола, а од тог броја су 156 (105 жене) личне радне дозволе. Здравствена заштита је према инструкцијама Министарства здравља пружена свим избеглицима из Украјине.

Министарство просвете као надлежна институција је кроз низ мера, као што су превођење наставног материјала, пружање подршке наставном особљу и сарадњом са јединицама локалне самоуправе и Комесаријатом је информисала породице о могућностима и обавези укључивања деце у школски систем, чиме је активно подржала и обезбедила образовање деце из Украјине у Републици Србији. На основу оваквих преузетих мера 71 дете је уписано у основне школе, док у средњошколски систем образовања укључено 11 деце.

Институције Владе Србије у склопу својих надлежности су брзо, координисано и усаглашено преузеле мере којима је омогућен ефикасан прихват лица која долазе са територије ратом погођене Украјине. Република Србија је увођењем привремене заштите показала пример добре праксе и солидарности прихвата избеглица са територије Украјине, нарочито у околностима у којима се не види назнака када ће се сукоб окончати и када се држављани Украјине могу вратити својим домовима.

#### ***4.6. Повратници по Споразуму о реадмисији***

Према евиденцији Министарства унутрашњих послова, у 2022. години, примљено је 1.261 захтева за реадмисију, од тога броја 1.034 захтева је добило сагласност, а повратак је остварило 926 држављана Републике Србије.

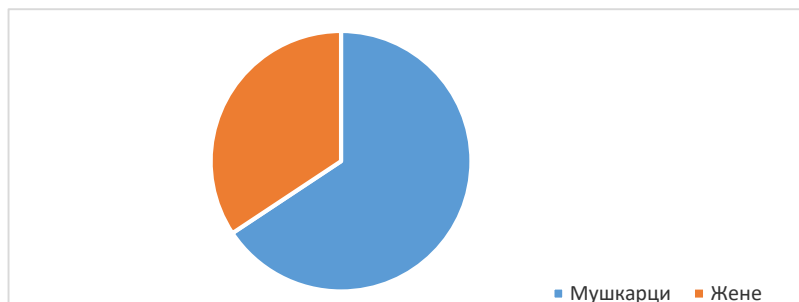
Од укупног броја примљених захтева за реадмисију у 2022. години, 54,2 % захтева поднето је из СР Немачке. Што се полне структуре тиче, 63,2 % лица су чинили мушкарци. Када је у питању старосна структура, пунолетна лица чине 68,8%, а малолетна 31,2 %.

**Табела 42:** Захтеви за реадмисију према држави, полу и старости повратника у 2022. години

Држава молиља	Мушкарци		Жене		Укупно
	малолетни	пунолетни	малолетни	пунолетни	
Немачка	153	209	164	157	683
Француска	5	87	10	33	135
Аустрија	7	106	3	14	130
Белгија	6	61	4	25	96
Швајцарска	3	22	2	11	38
Италија	/	31	1	5	37
Шведска	4	12	5	6	27
БиХ	7	6	9	3	25
Црна Гора	/	16	/	/	16
Холандија	1	10	3	2	16
Данска	2	7	/	2	11
Мађарска	3	6	/	2	11
Словачка	/	8		/	8
Грчка	/	5	/	1	6
Бугарска	/	3	/	/	3
Хрватска	/	3	/	/	3
Малта	/	1	2	/	3
Шпанија	/	3	/	/	3
Финска	/	2	/	/	2
Португалија	/	2	/	/	2
Канада	/	1	/	/	1
Руска Федерација	/	1	/	/	1
Словенија	/	1	/	/	1
Чешка	/	1	/	/	1
Пољска	/	1	/	/	1
Албанија	/	1	/	/	1
<b>Укупно</b>	<b>191</b>	<b>606</b>	<b>203</b>	<b>261</b>	<b>1.261</b>

Извор: Министарство унутрашњих послова

**Графикон 5:** Захтеви за реадмисију према полу повратника, 2022. година



Извор: Министарство унутрашњих послова

Од укупног броја одобрених захтева за реадмисију (1.034), у 2022. години, највећи број захтева одобрен је за повратак из Немачке (54,5%). Међу повратницима којима је одобрен захтев за реадмисију, мушкарци чине 63,2%, а жене 36,8%. Од укупног броја одобрених захтева већину чине пунолетна лица (66,4%). Међу 347 малолетника којима је одобрен захтев има 161 дечака и 186 девојчица.

**Табела 43:** Сагласности на захтеве за враћање држављана Републике Србије према Споразумима о реадмисији у 2022. години

Држава молиља	Мушкарци		Жене		Укупно
	малолетни	пунолетни	малолетни	пунолетни	
Немачка	128	161	153	121	<b>563</b>
Аустрија	7	103	3	14	<b>127</b>
Француска	5	62	10	21	<b>98</b>
Белгија	2	45	1	15	<b>63</b>
Швајцарска	3	17	2	6	<b>28</b>
Шведска	4	12	5	6	<b>27</b>
Италија	/	23	1	1	<b>25</b>
БиХ	7	5	9	3	<b>24</b>
Црна Гора	/	16	/		<b>16</b>



Мађарска	3	6	/	2	<b>11</b>
Данска	2	6	/	2	<b>10</b>
Холандија	/	6	/	2	<b>8</b>
Словачка	/	8	/	/	<b>8</b>
Грчка	/	5	/	1	<b>6</b>
Бугарска	/	3	/	/	<b>3</b>
Малта	/	1	2	/	<b>3</b>
Шпанија	/	3	/	/	<b>3</b>
Финска	/	2	/	/	<b>2</b>
Хрватска	/	2	/	/	<b>2</b>
Португалија	/	2	/	/	<b>2</b>
Канада	/	1	/	/	<b>1</b>
Руска Федерација	/	1	/	/	<b>1</b>
Словенија	/	1	/	/	<b>1</b>
Чешка	/	1	/	/	<b>1</b>
Албанија	/	1	/		<b>1</b>
<b>Укупно</b>	<b>161</b>	<b>493</b>	<b>186</b>	<b>194</b>	<b>1.034</b>

Извор: Министарство унутрашњих послова

Од укупног броја повратника по основу Споразума о реадмисији који су у 2022. години остварили повратак у Републику Србију (926), чак 91,3% вратило се у Републику Србију преко граничног прелаза СГП Београд (Аеродром „Никола Тесла“).

**Табела 44:** Број повратника по основу Споразума о реадмисији за 2022. годину у зависности на ком су граничном прелазу регистровани

Регионални центар (станица граничне полиције)	Број држављана Републике Србије
СГП Београд	845
Према Мађарској	26

Према БиХ	26
Према Црној Гори	17
Према Бугарској	7
Према Хрватској	3
СГП Ниш	2
Према Румунији	/
Према Македонији	/
<b>Укупно</b>	<b>926</b>

Извор: Министарство унутрашњих послова

У истом периоду Канцеларији за реадмисију на Аеродрому „Никола Тесла” се обратило 605 лица, односно 86 породица ради добијања информација и пружања помоћи приликом повратка. Од тог броја, пунолетних лица има 58,2%, а малолетних 41,8 % .

**Табела 45:** Број повратника евидентираних у Канцеларији за реадмисију по полу, 2022. години

Лица/Породица	Укупно	Мушкарци	Жене
Број лица	605	369	236
Број породица	86		

Извор: Комесаријат за избеглице и миграције

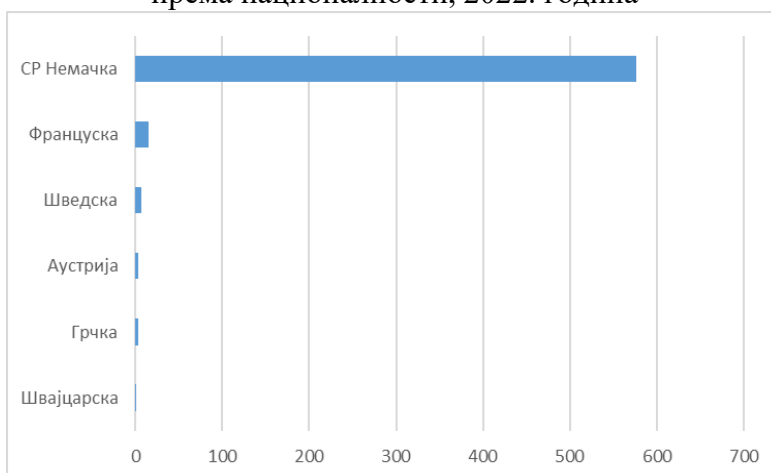
Највећи број повратника који су евидентирани у Канцеларији за реадмисију на Аеродрому „Никола Тесла” долази из Немачке (95,2%), док се на другом месту налази Француска (2,47%). Од укупног броја повратника, 73,2% чине лица Ромске националности.

**Табела 46:** Повратници који су евидентирани у Канцеларији за реадмисију према држави из које су враћени, 2022. години

Држава	Број
СР Немачка	576
Француска	15
Шведска	7
Аустрија	3
Грчка	3
Швајцарска	1
<b>Укупно</b>	<b>605</b>

Извор: Комесаријат за избеглице и миграције

**Графикон 6:** Повратници који су евидентирани у Канцеларији за реадмисију према националности, 2022. година



Извор: Комесаријат за избеглице и миграције

**Табела 47:** Повратници који су евидентирани у Канцеларији за реадмисију према старости, 2022. година

Старост	Број	%
Пунолетни	352	58,2
Малолетни	253	41,8
<b>Укупно</b>	<b>605</b>	<b>100</b>

Извор: Комесаријат за избеглице и миграције

Такође, води се евиденција о образовном профилу и радном статусу повратника. Од укупног броја, 58,84% повратника је било незапослено, а осталих 41,16 % су деца предшколског узраста, ученици, пензионери и запослени. Образовна структура повратника показује да само 0,5% има завршену вишу школу, док је 37,8% лица нема завршену школу или непотпуну основну школу.

**Табела 48:** Повратници који су евидентирани у Канцеларији за реадмисију према радном статусу, 2022. година

Радни статус	Број
Дете	84
Ученик	154
Запослен	7
Незапослен	356
Пензионер	4
<b>Укупно</b>	<b>605</b>

Извор: Комесаријат за избеглице и миграције

**Табела 49:** Повратници који су евидентирани у Канцеларији за реадмисију према образовном статусу, 2022. година

Образовни статус	Број
Без школе	76
Непотпуна основна школа	152
Основна школа	49
Средња школа	12
Виша школа	3
Факултет	/
Без одговора	288
<b>Укупно</b>	<b>605</b>

Извор: Комесаријат за избеглице и миграције

#### 4.6.1. Идентификовање и дефинисање скупа индикатора за процену реинтеграције повратника по основу Споразума о реадмисији

Република Србија је изградила механизме на централном и локалном нивоу за спровођење различитих типова програма подршке повратницима. Такође, у циљу прикупљања података о повратницима Комесаријат за избеглице и миграције израдио је и посебан упитник који повратник добровољно попуњава у Канцеларији за реадмисију. На основу препорука експерта Европске Комисије са Peer Review мисије која је одржана у фебруару 2014. године, која је покривала кључне области за Поглавља 23 и 24, Комесаријат за избеглице и миграције је, у сарадњи са надлежним органима и уз експертску помоћ, израдио скуп индикатора за процену реинтеграције повратника којима се мери ефикасност предузетих мера на пољу реинтеграције повратника по основу споразума о реадмисији. Развијање индикатора било је неопходно и да би се прикупили подаци о томе шта је конкретно урађено на одржавању безвизног режима и спречавању поновног одласка повратника по реадмисији у земље ЕУ и спречавању секундарних миграција. Извештавање по овим индикаторима је први пут било уврштено у Миграциони профил за 2015. годину.

Међутим, и поред поменутих активности међу највећим проблемима у адекватном планирању помоћи и свих будућих активности показао се недостатак свеобухватних евиденција о овој популацији. Овај проблем настаје пре свега због недостатка било какве законске обавезе да се повратници евидентирају, као и одсуства системског праћења добровољног повратка. Део ове категорије лица измиче званичним статистикама.

**Табела 50:** Листа показатеља за праћење реинтеграције повратника по основу Споразума о реадмисији у Републици Србији, 2022. година

ИНСТИТУЦИЈА	ПОКАЗАТЕЉИ	
Министарство просвете	Број јавних позива, пројеката и буџетских средстава опредељених од	Министарство просвете, науке и технолошког развоја је кроз конкурс за

	<p>стране Министарства просвете на локалном нивоу, који се односе на повратнике.</p>	<p>коришћење буџетских средстава определило средства за 2022. годину и подржало 2 пројекта чији су корисници повратници по споразуму о реадмисији. У оквиру пројеката подржано је 100 директних корисника у 4 ЈЛС.</p> <p>Посебну меру подршке ученицима повратницима у систему образовања и васпитања представљају педагошки асистенти који су својим ангажовањем ублажавали последице одсуствовања са наставе и доприносе редовности похађања исте.</p>
<p><b>Министарство просвете</b></p>	<p>Број повратника који су уписани у одговарајући разред (основна+ средња школа) + разврстаног по годинама и полу</p>	<p>Током школске 2022/23. године у основне школе на територији Републике Србије уписно је укупно 33 ученика повратника по реадмисији, 12 девојчица и 21 дечака.</p> <p>С обзиром да основне школе афирмативно приступају решавању питања повратника по реадмисији, ови се ученици у већини случајева не региструју посебно, већ се примењују олакшане процедуре уписа и/или враћања у школу, затим се ангажује тим за претходну проверу знања и следи укључивање ученика у редовну наставу.</p> <p>Додатно, уколико се ученик врати током исте школске године, школа га не третира као новоуписаног ђака, већ остаје у истом разреду. Тако дете не губи школску годину, изостанак се</p>

		<p>оправда, а ученику се омогућава додатна подршка у савладавању градива и могућност да надокнади пропуштене часове.</p> <p>33 повратника уписано је у одговарајући разред. Сви ученици враћени по споразуму о реадмисији током 2022. године (школска 2020/21 и 2021/22. година) уписана је у узрасно одговарајући разред.</p> <p>Током текуће школске 2022/23. године ученици враћени по реадмисији укључени су у 9 основних и 3 средњих школа у следећим школским управама: Пожаревац, Нови Сад, Ниш, Сомбор, Зајечар, Лесковац, Зрењанин, као и у школе на територији Групе за стручно педагошки надзор Нови Пазар. Највећа концентрација повратника забележена је на територији Школске управе Сомбор, Лесковац и Нови Сад.</p>
<b>Министарство просвете</b>	Број захтева за изједначавање сведочанства и број захтева за признавање диплома	Министарство просвете, науке и технолошког развоја је по поједностављеној процедури током школске 2022/23. године реализовало 26 захтева за изједначавање сведочанства односно захтева за нострификацију диплома, што је у многоме олакшало похађање наставе.
<b>Министарство просвете</b>	Број повратника који су ПРВИ ПУТ поднели захтев	26 повратника је први пут поднело захтев за упис у

	за упис у одговарајући разред (основна+ средња школа) у оквиру школског система Р. Србије + разврстаност по годинама и полу	одговарајући разред
<b>Министарство просвете</b>	Број стипендија, финансијске подршке и број бесплатних књига додељених повратницима	Током школске 2022/23. године, укупно је 33 ученика који су добили бесплатне уџбенике.
<b>Министарство спољних послова</b>	Број путних листова издатих повратницима	240 путних листова издато повратницима
<b>Министарство спољних послова</b>	Као генерални индикатор: број тражилаца азила из Републике Србије који аплицирају за азил у земљама ЕУ и земљама потписницама Шенгенског споразума (извор ДКП)	3.338 тражилаца азила из Републике Србије. *број поднетих захтева за азил није дефинитиван имајући у виду да поједине државе или не достављају такве податке или они нису још увек званично доступни.
<b>Заштитник грађана</b>	Број пријављених случајева кршења људских права повратника по основу Споразума о реадмисији.	Заштитник грађана у 2022. години није имао ни један пријављени случај кршења људских права повратника по основу Споразума о реадмисији.
<b>НСЗ</b>	Број лица која су се изјаснила као повратници и налазе се на евиденцији незапослених лица	На евиденцији НСЗ са стањем на дан 31.12.2022. године налазило се 32 лица која су се изјаснила као повратници по споразуму о реадмисији.
<b>НСЗ</b>	Број развијених индивидуалних планова запошљавања лица која се налазе на евиденцији незапослених лица, а која су се изјаснила као повратници	У току 2022. године урађена је 49 процена запошљивости и индивидуалних планова запошљавања за 27 лица која су се изјаснила као повратници по споразуму о реадмисији.
<b>НСЗ</b>	Број лица корисника активних мера запошљавања, а која су се изјаснила као повратници (укључујући и врсту активних мера)	У току 2022. године у меру запошљавања, у оквиру програма додатног образовања, <i>функционално основно образовање</i> укључена су 3 лица која су се изјаснила као повратници по споразуму

		<p>по реадмисији.</p> <p>У меру Мотивационо-активациона обука за лица без квалификација и нискоквалификована лица укључена су 4 лица.</p> <p>У меру <i>Обука за предузетништво</i> укључено је 1 лице која су се изјаснила као повратници по споразуму по реадмисији.</p>
<b>Министарство здравља</b>	<p>Здравствени медијатори су специјално обучени да раде са Ромима/повратницима по основу споразума о реадмисији. Број обучених здравствених медијатора може да буде релевантан показатељ, као што може да буде и број повратника које прати сваки здравствени медијатор.</p>	<p>Министарство здравља ангажује 85 здравствених медијаторки које покривају 60 локалних самоуправа. Укупан број повратника које су евидентирале и обишле здравствене медијаторке је 14.847.</p>
<b>КИРС</b>	<p>Број јавних позива, одобрених пројеката посвећених повратницима, укључујући и број корисника обухваћен пројектима (финансираних од стране КИРС-а) за јединице локалне самоуправе (број укључених општина, такође)</p>	<p>У 2022. години, није било објављених позива за јединице локалне самоуправе за доделу средстава намењених побољшању услова становања повратника по основу споразума о реадмисији, кроз доделу помоћи намењене за завршетак или адаптацију стамбеног објекта набавком грађевинског материјала.</p>



<b>КИРС</b>	Број јавних позива, одобрених пројеката посвећених повратницима (финансираних од стране КИРС-а) намењених организацијама цивилног друштва	У 2022.години, спроведен је јавни позив за финансирање програма организација цивилног друштва од значаја за популацију избеглица, интерно расељених лица и повратника по основу Споразума о реадмисији. На јавни позив није се одазвала ниједна организација цивилног друштва која се бави питањима повратника по Споразуму о реадмисији.
<b>КИРС</b>	Број повратника регистрованих на београдском аеродрому (Никола Тесла) од стране Канцеларије за реадмисију	605 лица, односно 86 породица регистровано је на аеродрому у Београду.
<b>КИРС</b>	Подршка КИРС-а пружена локалним самоуправама у циљу ревидирања постојећих локалних акционих планова који укључују повратнике	Комесаријат је пружио подршку свим општинама које су израдиле ЛАП и у ЛАП-ове, у складу са потребама општине, је укључена категорија повратника по основу Споразума о реадмисији (52).
<b>КИРС</b>	Број дистрибуираних информатора посвећених правима и обавезама повратника по основу споразума о реадмисији	У 2022. години дистрибуирано је укупно преко 1.000 информатора посвећених правима и обавезама повратника по основу споразума о реадмисији.
<b>КИРС</b>	Број људи смештених од стране КИРС-а у центре за ургентни прихват (у случају неопходности/хитне потребе) + просечно остајање + укупан број додељених финансијских надокнада повратницима од стране КИРС-а	У центру за интервентни прихват боравило је укупно 5 лица у 2022. години Просечно остајање у центру за ургентни прихват је око 12 месеци. У 2022. години није било новчаних помоћи.
<b>КИРС</b>	Учесталост састанака Тима (представника различитих министарстава) за	Није било састанака Тима за имплементацију Стратегије за

	имплементацију Стратегије за реинтеграцију повратника. Општи индикатор (није директно повезан за услугама које су доступне повратницима)	реинтеграцију повратника.
<b>КИРС</b>	Број чланака (у штампаним медијима ) посвећених повратницима	20 чланака посвећених повратницима по споразуму о реадмисији.
<b>Све релевантне институције</b>	Број организационих јединица / деконцентрисаних организационих јединица овлашћених за поступање према повратницима по основу Споразума о реадмисији.	КИРС има једну ужу унутрашњу организациону јединицу - Одељење за прихват, збрињавање и повратнике по реадмисији.
<b>Све релевантне институције</b>	Број повратника којима је обезбеђена бесплатна правна помоћ/саветовање за повратнике	

#### 4.7. Избеглице према Закону о избеглицама

У 2022. години у Републици Србији живело је 25.047 избеглица. Највећи број избеглица је из Хрватске (68,5%). У периоду између 2021. и 2022. године избегличка популација смањена је за 283 лица.

**Табела 51:** Избегличка популација у Републици Србији према држави порекла, 2021. и 2022. година

Држава порекла	2021.	2022.
Хрватска	17.334	17.169
БиХ	7.996	7.878
<b>Укупно</b>	<b>25.330</b>	<b>25.047</b>

Извор: Комесаријат за избеглице и миграције

Подаци о старосној структури указују на значајну заступљеност старијих старосних кохорти међу избегличком популацијом, односно лица старијих од 65 година (67,9% ), а значајно мање и лица од 50-64 године (12,4%). То значи да је преко 80% лица у избегличкој популацији било старије од 50 година у 2022. години.

**Табела 52:** Избегличка популација у Републици Србији према старости, 2022. година

Старост	%
0-14	/
15-29	2,7
30-39	7
40-49	10
50-64	12,4
65+	67,9
<b>Укупно</b>	<b>100</b>

Извор: Комесаријат за избеглице и миграције

Према подацима Комесаријата, од укупног броја избеглица у 2022. години, највећи број њих живи у Региону Београд (25,09%), затим у Јужно-Бачкој (17,30%) и Сремској области (15,37%), што је готово идентично као и у претходној 2021. и 2020. години.

**Табела 53:** Број избеглица по окрузима у Републици Србији, 2022. година

Назив области	Број избеглица
Београд	6.285
Јужно-Бачки	4.335
Сремски	3.852
Мачвански	1.847
Западно-Бачки	1.744
Јужно-Банатски	1.068
Северно-Бачки	749
Средње-Банатски	736
Шумадијски	482
Браничевски	382
Златиборски	372
Поморавски	370
Нишавски	328
Моравички	327
Рашки	316
Подунавски	313
Колубарски	294
Северно-Банатски	282
Расински	204
Зајечарски	180
Борски	148
Јабланички	120
Топлички	86
Пчињски	81
Косовско-Митровачки	73
Пиротски	64
Косовски	8
Косовско-Поморавски	1
<b>Република Србија укупно</b>	<b>25.047</b>

Извор: Комесаријат за избеглице и миграције

#### 4.8. Интерно расељена лица (ИРЛ)

У 2022. години у Републици Србији је живело 194.662 лица расељених са АП Косова и Метохије. На територији Београда је регистровано 58.138 интерно расељених лица односно готово четвртина њиховог укупног броја. Што се осталог дела Републике Србије тиче, највећа заступљеност интерно расељених лица је у Рашкој, Шумадијској, Топличкој, Нишавској, Пчињској, Подунавској и Расинској области. У погледу етничке структуре, најбројнији међу расељеним лицима су Срби, а затим Роми, док Горанци, Бошњаци/Муслимани, Црногорци и остали чине мањински део популације.

**Табела 54:** Број интерно расељених лица по окрузима у Републици Србији, 2022. година

Назив области	Број
Београд	58.138
Рашки	29.581
Шумадијски	13.941
Топлички	11.776
Нишавски	10.809
Пчињски	10.778
Подунавски	10.744
Расински	8.747
Поморавски	7.761
Јабланички	6.449
Јужно-Бачки	5.251
Моравички	3.610
Северно-Бачки	2.767
Браничевски	2.315
Јужно-Банатски	1.812
Златиборски	1.749
Зајечарски	1.480
Борски	1.390
Сремски	1.133
Мачвански	1.086
Средње-Банатски	1.009
Колубарски	861
Западно-Бачки	665
Пиротски	570
Северно-Банатски	240
<b>Република Србија укупно</b>	<b>196.662</b>

Извор: Комесаријат за избеглице и миграције

У току 2022. године у АП Косово и Метохију су се вратила 154 лица (124 подржано и 30 спонтано). Старосна структура повратника показује да је највећи број лица који се вратио у старосном контингенту од 30-49, 0-14 и од 15-29 година старости. То указује да су се углавном вратиле млађе породице са децом. Највећи број лица се вратио у општину Штрпце (85), општину Косовска Каменица (23), општину Косово

Поље (10) и општину Обилић (10). Највише лица се вратило у општину Штрпце и то подржаним путем. Организованог повратка није било.

**Табела 55:** Интерно расељена лица која су се вратила у АП Косово и Метохију према старости, полу и општини повратка у 2022. Години

Општина повратка	Пол	Свега	Старосна структура				
			0–14	15–29	30–49	50–64	65+
Општина Гњилане	Жене	2			1		1
	Мушкарци	3			2		1
Општина Исток	Жене	3		1	1		1
	Мушкарци	4		3		1	
Општина Клина	Жене						
	Мушкарци						
Општина Косово Поље	Жене	5	3		1	1	
	Мушкарци	5	3		1	1	
Општина К. Каменица	Жене	10	2	2	4	1	1
	Мушкарци	13	3	3	3	3	1
Општина Приштина	Жене	4			2		2
	Мушкарци	3	2	1			
Општина Ново Брдо	Жене						
	Мушкарци						
Општина Обилић	Жене	5	2		2	1	
	Мушкарци	5	2		2	1	
Општина Ораховац	Жене						
	Мушкарци						
Општина Пећ	Жене	2		1		1	
	Мушкарци	5	3	1		1	
Општина Призрен	Жене						
	Мушкарци						
Општина Штрпце	Жене	44	10	10	9	8	7
	Мушкарци	41	11	7	14	6	3
Општина Витина	Жене						
	Мушкарци						
Општина Ђаковица	Жене						
	Мушкарци						
Општина Лепосавић	Жене						
	Мушкарци						
Општина К. Митровица	Жене						
	Мушкарци						
Општина Звечан	Жене						
	Мушкарци						
<b>Укупно</b>		<b>154</b>	<b>41</b>	<b>29</b>	<b>42</b>	<b>25</b>	<b>17</b>

Извор: Канцеларија за Косово и Метохију

**Табела 56:** Интерно расељена лица која су се вратила у АП Косово и Метохију у 2021. години, према типу повратка

Општина повратка	Број лица		Начин повратка		
	Укупно	Подржан	Организова н	Спонтан	Остало
Општина Гњилане	5	5			
Општина Приштина	7	7			
Општина Исток	7	6		1	
Општина Клина					
Општина Косово Поље	10			10	
Општина Обилић	10	10			
Општина Ораховац					
Општина Пећ	7	7			
Општина Призрен					
Општина Косовска Каменица	23	4		19	
Општина Витина					
Општина Ново Брдо					
Општина Штрпце	85	85			
Општина Лепосавић					
Општина Ђаковица					
Општина Звечан					
Општина Косовска Митровица					
<b>Укупно</b>	<b>154</b>	<b>124</b>		<b>30</b>	

Извор: Канцеларија за Косово и Метохије

## Б5. Статистика о унутрашњим миграцијама

Према процени Републичког завода за статистику укупан број становника у Републици Србији током протекле 22 године се константно смањује. Број становника у Републици Србији процењен на дан 1.1.2022. године износио је 6.797.105 лица, што је више од 700.000 мање него на почетку XXI века. Република Србија се налази у одмаклој фази демографске транзиције, са дубоком биолошком депопулацијом, развијеним свим облицима модерних унутрашњих и међународних миграција, биолошким старењем, транзицијом брачности, породице и домаћинства. Као и 2001.

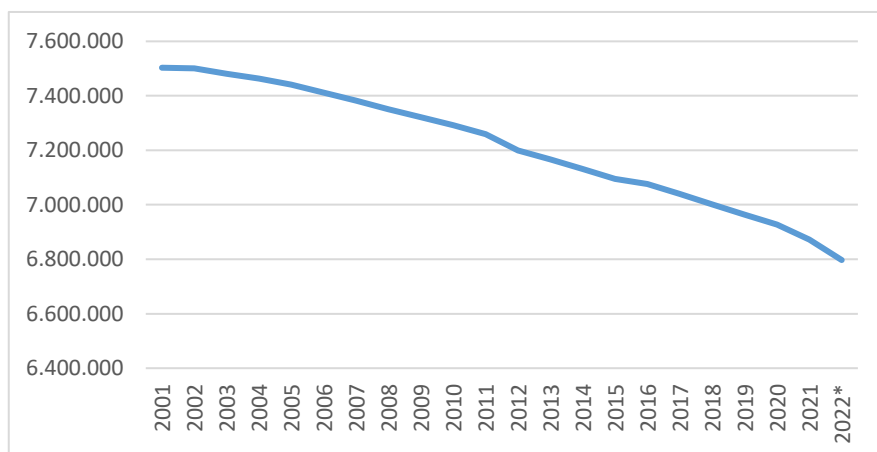
године, више је женског становништва и то 51,3% према 48,7% мушког становништва, пре свега услед дужег очекиваног трајања живота женске популације.

**Табела 57:** Процене броја становника у Републици Србији за период 2001-2022. године

Година	Укупно становништво		
	Укупно	Мушко	Женско
2001	7.503.433	3.648.533	3.854.900
2002	7.500.031	3.647.190	3.852.841
2003	7.480.591	3.637.789	3.842.802
2004	7.463.157	3.629.194	3.833.963
2005	7.440.769	3.618.040	3.822.729
2006	7.411.569	3.603.698	3.807.871
2007	7.381.579	3.588.957	3.792.622
2008	7.350.222	3.573.814	3.776.408
2009	7.320.807	3.560.048	3.760.759
2010	7.291.436	3.546.374	3.745.062
2011	7.258.753	3.530.924	3.727.829
2012	7.199.077	3.505.713	3.693.364
2013	7.166.552	3.489.683	3.676.869
2014	7.131.787	3.472.746	3.659.041
2015	7.095.383	3.455.335	3.640.048
2016	7.076.372	3.446.258	3.630.114
2017	7.040.272	3.429.027	3.611.245
2018	7.001.444	3.410.592	3.590.852
2019	6.963.764	3.392.811	3.570.953
2020	6.926.705	3.374.639	3.552.066
2021	6.871.547	3.345.972	3.525.575
2022*	6.797.105	3.308.035	3.489.070

Извор: РЗС \*Процењен број становника 1. Јануар 2022.

**Графикон 7:** Број становника у Републици Србији за период 2001-2022. године



Извор: РЗС

Посматрано према типу насеља, већи број становника је 2022. године живео у насељима градског типа и то 4.175.598 лица или 61,4 % у односу на остала насеља у којима је живело 2.621.507 становника или 38,6%. У градском типу насеља имамо већи удео женског становништва, док је осталим већи удео мушког становништва у односу на женско.

**Табела 58:** Процене броја становника у Републици Србији за период 2001-2022. године, према типу насеља и полу

Година	Становништво у градским насељима			Становништво у осталим насељима		
	Укупно	Мушко	Женско	Укупно	Мушко	Женско
2001	4.215.583	2.016.029	2.199.554	3.287.850	1.632.504	1.655.346
2002	4.233.303	2.023.817	2.209.486	3.266.728	1.623.373	1.643.355
2003	4.239.980	2.026.423	2.213.557	3.240.611	1.611.366	1.629.245
2004	4.249.544	2.030.310	2.219.234	3.213.613	1.598.884	1.614.729
2005	4.257.878	2.033.178	2.224.700	3.182.891	1.584.862	1.598.029
2006	4.263.386	2.034.616	2.228.770	3.148.183	1.569.082	1.579.101
2007	4.270.400	2.037.012	2.233.388	3.111.179	1.551.945	1.559.234
2008	4.275.245	2.038.642	2.236.603	3.074.977	1.535.172	1.539.805
2009	4.279.035	2.039.934	2.239.101	3.041.772	1.520.114	1.521.658
2010	4.283.985	2.041.975	2.242.010	3.007.451	1.504.399	1.503.052



2011	4.286.114	2.042.566	2.243.548	2.972.639	1.488.358	1.484.281
2012	4.273.980	2.039.174	2.234.806	2.925.097	1.466.539	1.458.558
2013	4.272.061	2.037.554	2.234.507	2.894.491	1.452.129	1.442.362
2014	4.270.367	2.035.772	2.234.595	2.861.420	1.436.974	1.424.446
2015	4.267.079	2.033.446	2.233.633	2.828.304	1.421.889	1.406.415
2016	4.264.826	2.031.983	2.232.843	2.811.546	1.414.275	1.397.271
2017	4.259.678	2.029.094	2.230.584	2.780.594	1.399.933	1.380.661
2018	4.252.578	2.025.256	2.227.322	2.748.866	1.385.336	1.363.530
2019	4.244.308	2.020.926	2.223.382	2.719.456	1.371.885	1.347.571
2020	4.235.719	2.016.089	2.219.630	2.690.986	1.358.550	1.332.436
2021	4.212.018	2.002.934	2.209.084	2.659.529	1.343.038	1.316.491
2022*	4.175.598	1.983.154	2.192.444	2.621.507	1.324.881	1.296.626

Извор: РЗС

**Табела 59:** Упоредни преглед досељеног и одсељеног становништва у Републици Србији према полу, 2021. година

		2021.		
		Укупно	Мушко	Женско
Србија-север (Београдски регион и Регион Војводине)	Досељено	83.794	38.140	45.654
	Одсељено	78.388	35.833	42.555
Србија-југ (Регион Шумадије и Западне Србије и Регион Јужне и Источне Србије)	Досељено	51.400	22.216	29.184
	Одсељено	56.806	24.523	32.283

Извор: РЗС

Посматрано према типу насеља, градови Србије у односу на остали тип насеља представљају миграторније средине. То се пре свега односи на статистички регион Србије север, где је 76,5% мушког становништва досељено у градска и свега 23,5% у остала насеља, а слично је и са женском популацијом. Међутим, градови овог статистичког региона су и изразито емиграционе средине, из којих се 2021. године иселило 77,9 % мушког (у односу на 22,1% из осталих насеља) и 74,5 % женског становништва (у односу на 25,5% из осталих насеља). Код статистичког региона Србија-југ уједначеније је пресељавање по полу и типу насеља. Посматрано према

старосној структури, најпокретљивије становништво је у доби између 15 и 64 године, а пре свега између 20 и 35 године, односно фертилно и радно способно становништво. У овој категорији лица, највише је досељених у регион Србија – север и то 64.474 лица, док је у Србију – југ досељено је 40.187 лица. Исти је тренд и код одсељавања, односно у региону Србија-север већи исељеног у региону Србија – југ у контингенту од 15-64 година старости.

**Табела 60:** Мигрантско становништво према типу насеља и полу, 2021. година (унутрашње миграције)

Област	Тип	Досељено у %		Одсељено у %	
		Мушко	Женско	Мушко	Женско
Србија-север	Градска	76.5	75.6	77.9	74.5
	Остала	23.5	24.4	22.1	25.5
Србија-југ	Градска	47.9	48.3	49.5	45.4
	Остала	52.1	51.7	50.5	54.6
Република Србија	Градска	66.0	64.9	66.4	61.9
	Остала	34.0	35.1	33.6	38.1

Извор:РЗС

**Табела 61:** Мигрантско становништво према старосним групама у Републици Србији, 2021. година (унутрашње миграције)

Старост	Република Србија	Србија-север	Србија-југ
	<b>Досељени</b>		
<b>0-14</b>	19.691	12.665	7.026
<b>15-64</b>	104.661	64.474	40.187
<b>65 и више</b>	10.842	6.655	4187
	<b>Одсељени</b>		
<b>0-14</b>	19.691	12.539	7.152
<b>15-64</b>	104.661	59.225	45.436
<b>65 и више</b>	10.842	6.624	4.218

Извор:РЗС

## **Б6. Агенда 2030 и Циљеви одрживог развоја (ЦОР)**

### ***6.1. Укључивање показатеља у контекст потциљева који су специфични за миграције и односе се на миграције у оквиру Циљева одрживог развоја***

У оквиру пројекта „Укључивање миграција у националне развојне стратегије“, који је финансирала Швајцарска агенција за развој и сарадњу (СДЦ), а спроводили су заједно Међународна организација за миграције (ИОМ) и Програм Уједињених нација за развој (УНДП), анализирано је 17 циљева и 169 потциљева како би се утврдили индикатори релевантни за праћење за категорију миграната. На основу анализе припремљена је матрица која поред прикупљања и прегледа података може омогућити и систематичну анализу политике у вези са спровођењем подциљева који се односе на миграције.

Као практична полазна тачка, анализа је урађена на глобалном оквиру показатеља које је израдила Међуагенцијска и експертска група за индикаторе Циљева одрживог развоја (ЦОР) и затим је прилагођена и направљен је општи оквир показатеља миграција који предлаже Међународна организација за миграције (ИОМ). Универзални показатељи су прилагођени у контексту локалне миграционе динамике у Републици Србији као и модалитети извештавања према доступним изворима информација у Миграционом профилу Републике Србије.

Матрица идентификованих показатеља миграција може имати кључну улогу као преглед и резултирајући оквир за мерење напретка у испуњавању миграционих подциљева из Агенде одрживог развоја до 2030. Она такође може бити и ограничена у делокругу и примени пошто ће се односити само на оне потциљеве и циљеве који се односе на миграције у контексту одрживог развоја у Србији. Предложена матрица показатеља која је укључена у извештај се може схватити као „жив инструмент“ или „рад у току“ који се касније може изменити у складу са изненадним променама приоритета или неочекиваним спољним утицајима који су директно релевантни за миграционе токове у Србији или кроз њу. Ако то буде могуће, матрица ће одражавати постојеће инструменте за планирање одрживог развоја у контексту миграционих политика и тенденција у Србији у дугорочном периоду.

Идентификован, односно одабран и прилагођен је низ показатеља за мерење напретка оствареног у погледу потциљева ЦОР који су специфични за миграције и односе се на миграције, који подржавају оквир за праћење и преиспитивање спровођења.

Процењујући „релевантност за миграције“ глобалног оквира показатеља који је израдила Међуагенцијска и експертска група за индикаторе Циљева одрживог развоја (ИАЕГ-СДГс), Међународна организација за миграције (ИОМ) је прилагодила и направила општи оквир показатеља миграција како би се испунили циљеви одрживости из Агенде 2030. У другој фази овај оквир је прилагођен миграционом контексту у Србији, и са званичног списка од 230 појединачних показатеља око којих је већ постигнута општа сагласност на нивоу Уједињених нација (УН) изабран је сет за праћење у оквиру Миграционог профила. Одабир је направљен у смислу директне релевантности за спровођење миграционих потциљева ЦОР.

Овом методологијом утврђени су критеријуми одабира на основу предложеног применљивог међународног решења које је прилагођен локалном контексту у Србији:

- 1) Потциљеви специфични за миграције: потциљеви који су усмерени искључиво на миграције, који су суштински посматрано искључиво израђени како би мерили напредак остварен у реализацији миграционих циљева из ЦОР;
- 2) Потциљеви који се односе на миграције: потциљеви који су, између осталог, директно релевантни за мерење напретка оствареног у испуњавању миграционих циљева из ЦОР.

<b>Циљ 5 Родна равноправност</b>	<b>Постићи родну равноправност и оснаживати све жене и девојчице</b>		
Потциљ 5.2	Елиминисати све облике насиља над женама и девојчицама у јавној и приватној сфери, укључујући трговину људима и сексуалну и друге облике експлоатације		
<b>Показатељ ИАЕГ-ЦОР-а</b>	<b>Прилагођен показатељ(и) који ће бити укључен у Миграциони профил</b>	<b>Надлежна институција</b>	<b>Одговор</b>
5.2.2 Процент жена и девојчица старости 15 и више година које су у претходних 12 месеци биле изложене сексуалном насиљу од стране особа које им нису биле интимни партнери, по годинама старости и месту догађаја	*НБ Миграциони профил већ садржи квантитативне показатеље трговине људима за сваки дванаестомесечни период, процењене наредне године - разврстани по држављанству, полу и годинама старости, врсти експлоатације/подељени такође по полу и годинама старости и по земљи експлоатације, подељени по полу, броју кривичних пријава против починилаца и броју пресуда подељених по држављанству, полу и годинама старости  Предложени (додатни) показатељ(и): 1) Број идентификованих жртава трговине људима које	<b>Центар за заштиту жртава трговине људима</b>  <b>Министарство унутрашњих послова</b>	6 идентификованих жртава трговине људима у мешовитим миграцијама ( до 18 година старости идентификована је 1 женска особа, а преко 18 година старости идентификовано је 5 лица, све су женског пола).Према земљи порекла, идентификовано је по 2 лица из Камеруна и по 1 лице уз Босне и Херцеговине, Уганде, ДР Конга и Туниса  *Центар за заштиту жртава трговине људима не води евиденцију идентификованих

	су добиле услуге заштите, разврстане по држављанству/мигрантском статусу, старосној групи (14-18 година и преко) и полу		жртва трговине људима по мигрантском статусу (тражилац азила, лице коме је одобрен азил).
--	---	--	---

Циљ 10 Смањење неједнакости	Смањити неједнакости унутар и између земаља		
<b>Потциљеви 10.7 10.с</b>	Олакшати уређене, безбедне, регуларне и одговорне миграције и мобилност људи, између осталог и кроз примену планираних и добро вођених миграционих политика; До краја 2030. године снизити на мање од 3 одсто трансакционе трошкове за дознаке миграната и елиминисати токове дознака са трошковима вишим од 5 одсто		
<b>Показатељ ИАЕГ-ЦОР-а</b>	<b>Прилагођен показатељ(и) који ће бити укључен у Миграциони профил</b>	<b>Надлежна институција</b>	<b>Одговор</b>
10.7.1 Трошкове запошљавања сноси запослени као процент годишњег прихода који оствари у земљи одредишта	1) Однос уписа деце која су тражиоци азила и избеглице у основне и средње школе, подељени на основу пола и старосне групе (или: Однос деце миграната/тражиоца азила школског узраста смештних у прихватним центрима и уписа деце која су тражиоци азила и избеглице у основне и средње школе, подељени на основу пола и старосне групе – предлог МП)	<b>1.Комесаријат за избеглице и миграције (КИРС), Министарство просвете 2-4. Заштитник грађана (Омбудсман)</b>	Подаци КИРС и МП:  1. У школску 2022/23. годину уписан је 131 ученик из популације миграната, што чини 87% обухвата у односу на број миграната школског узраста. У 23 основе школе је у наставу укључено 98 ученика (64 дечака и 34 девојчица), од којих је 14 ученика малолетника без пратње. У 16 средњих школа је укључен 31 ученик (24 дечака, 7 девојчица). Највише је ученика у Школској управи Београд (62) затим Школској управи Нови Сад (15) и Школској управи Лесковац (15). Највише је ученика првог образовног циклуса, затим осмог разреда основне школе. Малолетника без пратње међу основношколцима је 14, а међу средњошколцима је 12. Највише је ученика у првом и другом разреду средње школе. У просеку обухват основно-
10.7.2 Број земаља које су спровеле добро вођене миграционе политике	2) Број притужби које су примили надлежни органи у вези са кршењем грађанских и политичких права миграната/странаца	<b>5.Међународна организација за миграције (ИОМ),  6.Комесаријат за избеглице и миграције (КИРС)</b>	
10.ц.1 Трошкови за дознаке као процент износа који се шаље	3) Број притужби које су примили надлежни органи у вези са	<b>10-11. Национална служба за запошљавање (НСЗ)</b>  <b>12 - 13. Републички</b>	

	<p>кршењем социјалних и економских права миграната/странаца</p> <p>4) Број идентификованих (пријављених) случајева које су пријавиле организације цивилног друштва у вези са а) дискриминацијом на основу мигрантског статуса/унакрсно повезаних са било којим одредбама о дискриминацији закона којима се забрањује дискриминација; б) ускраћеним приступом услугама, по врсти услуге за коју су ускраћени; ц) кршењем основних људских права, по врсти кршења; д) недостатком институционалних капацитета и/или административним оптерећењима за приступ основним правима и услугама</p> <p>5) Програми АВРР - број миграната/странаца (подељених по полу, категорији одрасли/малолетници, врсти рањивости, мигрантском статусу/држављанству) којима је помогнуто да се добровољно врате у друге земље са којима Србија спроводи програме АВРР</p> <p>6) Број повратника (на основу споразума о реадмисији) којима је помогнуто да се врате у Србију, подељени на основу квалификација (професије), пола и старосне групе</p> <p>Опције и процене:</p>	<p><b>завод за статистику (РЗС)</b></p>	<p>школским образовањем деце миграната/тражилаца азила у школској 2022/23. години креће се, као и претходних година, од 85- 87%, док је у средњој школи (није обавезна у Србији) обухват, такође као и претходних година, 15-30%.</p> <p>Подаци Омбудсмана:</p> <p>2. У 2022. години било је 7 притужби које су се односиле на приступ азилу. Заштитник грађана у конкретним случајевима није утврдио незаконости и неправилности у раду МУП-а, Управа граничне полиције.</p> <p>Подаци КИРС и ИОМ:</p> <p>5. У 2022. години реализован је добровољни повратак за 130 лица из популације миграната. Од тога било је 104 пунолетни мушкарац, 17 пунолетних жена и 9 деце. Лица су се вратила у своје земље порекла и то: Ирак (6), Пакистан (8), Сенегал (1), Иран (2), Бангладеш (4), Тунис (10), Индија (53), Сијера Леоне (1), Гана (1), Алжир (1), Мароко (5), Шри Ланка (1), Египат (1), Монголија (1), Јордан (10), Либан (1), Нигерија (1), Боливија (5), Бурунди (4), ДР Конго (1) и Куба (13).</p> <p>6. У 2022. години, по споразуму о реадмисији у Србију је враћено укупно 605 лица. Од тог броја, пунолетних лица има 58,2 %, а малолетних 41,8%. Од укупног броја, 58,9% повратника је било незапослено, а осталих 41,2% су деца предшколског узраста, ученици, пензионери и запослени. Образовна структура повратника показује</p>
--	--	---	--

	<p>(неформални подаци):</p> <p>10) Просечни трошкови запошљавања које сноси запослени (*странци ангажовани за рад у Србији)</p> <p>11) Број миграната/странаца и грађана Републике Србије који су се обратили /консултовали са Миграционим сервисним центрима</p> <p>12) Укупан износ (~ест.) дознака</p>		<p>да само 0,5% има завршену вишу школу и факултет, док је 37,7% лица нема завршену школу или непотпуну основну школу.</p> <p>Подаци НСЗ:</p> <p>10) Висина републичке административне таксе за издавање дозволе за рад износи 14.360.00 динара, и 330 динара за захтев. Странац сноси трошкове таксе код личне радне дозволе и радне дозволе за самозапошљавање, као и радне дозволе за оспособљавање и усавршавање, уколико самостално подноси захтев за издавање дозволе за рад. Код осталих врста дозвола за рад трошкове такси за издавање дозвола за рад сноси послодавац.</p> <p>11) Укупан број корисника који су у 2022.години користили услуге МСЦа је 1.075 корисника. Број странаца који су користили услуге МСЦа је 3 странца.</p> <p>Подаци Републичког завода за статистику ( РЗС), а према подацима НБС:</p> <p>12. У 2022. години, укупан износ дознака је износио око 5.028.31 милиона евра</p>
--	---	--	---

	13) Удео дознака у БДП	13. У 2022. години, удео дознака у БДП износио је око 8,3 %
--	------------------------	---

<b>Циљ 16 Мир, правда и снажне институције</b>	<b>Промовисати мирољубива и инклузивна друштва за одрживи развој, обезбедити приступ правди за све и изградити делотворне, одговорне и инклузивне институције на свим нивоима</b>		
Потциљ 16.2	Окончати злостављање и експлоатацију деце, трговину децом и све облике насиља и тортуре над децом		
Показатељ ИАЕГ-ЦОР- а	Прилагођен показатељ(и) који ће бити укључен у Миграциони профил	Надлежна институција	Одговор
<p>16.2.1 Број деце од 1 до 7 година старости која су доживела неко физичко кажњавање и/или психичку агресију од стране старатеља у претходном месецу</p> <p>16.2.2 Број жртва трговине људима на 100.000 становника, подељене по полу, годинама старости и облику експлоатације</p> <p>16.2.3 број младих жена и мушкараца старости између 18 и 29 година који су доживели сексуално</p>	<p>*НБ МП садржи неке основне показатеље жртва трговине људима, по врсти експлоатације, подељене по старосној групи и показатеље броја малолетника без пратње међу тражиоцима азила и броја деце и малолетника међу избеглицама и интерно расељеним лицима.</p> <p>1) Број деце (0-14) и малолетних (14-18) тражилаца азила и миграната смештених у државним објектима у којима имају заштиту</p> <p>2) Број деце (0-14) и малолетних (14-18) тражилаца азила и миграната без пратње смештених у државним објектима у којима имају заштиту</p> <p>3) Број деце (0-14) и малолетних (14-18) тражилаца азила и миграната којима је било обезбеђено</p>	<p><b>Комесаријат за избеглице и миграције (КИРС), Министарство за рад, запошљавање, борачка и социјална питања (МИНРЗС)</b></p>	<p>Подаци КИРС:</p> <p>1. Број деце у азилним и прихватним центрима у 2022. години: Od 0 do 14 godina starosti :2.302 Od 15 do 18 godina starosti: 4.473</p> <p>2. Број малолетне деце без пратње у азилним и прихватним центрима у 2021. години: Од 0 до 14 година старости: 223 Од 15 до 18 година старости: 2.465</p> <p>3. а.) 100% б.) У просеку обухват основно-школским образовањем деце миграната/тражилаца азила у школској 2021/22. години креће се од 85- 87%, док је у средњој школи обухват 15-30%. с) 100%,</p> <p>4. 100%</p> <p>Подаци МИНРЗС:</p> <p>1. У току 2022. године у установама социјалне заштите и НВО прихватилиштима смештено је 94 малолетна мигранта без пратње од којих : 0-14 : 2 ММБП су добили азил 14-18 :4 ММБП који су добили азил или су ушли у процес тражења азила.</p> <p>4. Свим тражиоцима азила и</p>



насиље пре 18 године живота	следеће: а) услуге здравствене заштите/нпр. прегледи; б) похађање обавезног образовања (укључујући часове језика); ц) психо-социјална подршка 4) Број деце (0-14) и малолетних (14-18) тражилаца азила и миграната без пратње којима је било обезбеђено следеће: а) услуге здравствене заштите/нпр. прегледи; б) похађање обавезног образовања (укључујући часове језика); ц) психо-социјална подршка		мигрантима без пратње који су смештени у установе социјалне заштите обезбеђене су услуге здравствене заштите, као и приступ образовању и психосоцијална подршка.
-----------------------------	--	--	--

<b>Циљ 17</b>	<b>Ојачати средства спровођења и учврстити глобално партнерство за одрживи развој</b>		
Потциљ 17.18	До краја 2020. године, унапредити подршку за изградњу капацитета земаља у развоју, укључујући најнеразвијеније земље и мале острвске државе у развоју, како би се значајно повећала доступност висококвалитетних, благовремених и поузданих података разврстаних по доходу, полу, старости, раси, етничкој припадности, мигрантском статусу, инвалидности, географском положају и осталим карактеристикама које су релевантне у датим националним контекстима		
<b>Показатељ ИАЕГ-ЦОР-а</b>	<b>Прилагођен показатељ(и) који ће бити укључен у Миграциони профил</b>	<b>Надлежна институција</b>	<b>Одговор</b>
17.18.1: Процент показатеља одрживог развоја који су израђени на националном нивоу, потпуно разврстани када су релевантни за потциљ, у	*НБ Миграциони профил је кључни/редовно ажуриран статистички инструмент (тј. показатељ) и релевантан је за мерење остварења Потциља 17.18  Опционо: 3) Процент „позитивних“	<b>Комесаријат за избеглице и миграције (КИРС)</b>	2.Према анализи пресклипинга медијских објава и друштвених мрежа, проценат изузетно позитивних натписа о мигрантима у Србији у 2022. години је повећан у односу на 2021. годину, док је проценат негативних смањен у односу на 2021. годину (15% позитивних објава према 5% негативних). И даље је највећи проценат објава које су неутрално вредносно оријентисане (око 80 %).  6.У склопу општег плана обука Националне академије за јавну управу, акредитоване су 3 обуке за представнике

складу са Основним начелима званичне статистике.	<p>медијских чланака у односу на проценат „негативних“ медијских чланака у вези са мигрантима у Србији</p> <p>б) Број обука које су доступне државним актерима који су надлежни за утврђивање миграционих токова, њихово праћење и управљање њима у Србији</p>		<p>државне управе и локалне самоуправе и то:</p> <ol style="list-style-type: none"> <li>1. Основе управљања миграцијама,</li> <li>2. Миграције и развој и</li> <li>3. Локални акциони планови за побољшање/унапређење положаја различитих категорија миграната.</li> </ol>
--	--	--	--

Интегрисање са осталим ЦОР: Доследност међу циљевима

<b>Циљ 1. Окончати сиромаштво свуда и у свим облицима</b>			
Потциљ 1.а. Обезбедити мобилизацију значајних средстава из више различитих извора, укључујући путем унапређене сарадње у области развоја како би се обезбедила адекватна и предвидива средства за земље у развоју, нарочито за најслабије развијене земље, да би се спроводили програми и политике за окончање сиромаштва у свим његовим димензијама			
<b>Показатељ ИАЕГ-ЦОР-а</b>	<b>Прилагођен показатељ(и) који ће бити укључен у Миграциони профил</b>	<b>Надлежна институција</b>	<b>Одговор</b>
<p>1.а.1 Износ средстава које је држава наменила директно за програме смањења сиромаштва</p> <p>1.а.2 Износ укупне потрошње државе на најважније услуге (образовање, здравствена и социјална заштита)</p>	<p>Процена - делимично повезано са Циљем 17 и Циљем 10 (погледај показатеље)</p> <p>и) Укупна потрошња државе (нпр. за двогодишњи период у РСД) за најважније услуге које се пружају мигрантима - и) храна и остали артикли који нису храна, ии) стамбено збрињавање, иии) здравствена заштита, ив)</p>	<b>Комесаријат за избеглице и миграције (КИРС)</b>	Укупна потрошња државе за 2022. годину у сврху пружања услуга прихвата у азилним и прихватним центрима, као и у сврху интеграције лица којима је признато право на азил је 348 милиона РСД.

	образовање и в) социјална заштита.		
<p>Циљ 11. Учинити градове и људска насеља инклузивним, безбедним, прилагодљивим и одрживим</p> <p>11.1 До краја 2030. године осигурати да сви имају приступ адекватном, безбедном и приуштивом смештају и основним услугама те унапредити услове у нехигијенским насељима</p> <p>11.2 До краја 2030. године омогућити приступ безбедним, приуштивим, приступачним и одрживим транспортним системима за све, унапређујући безбедност на путевима, пре свега проширењем обима јавног превоза, уз обраћање посебне пажње на потребе оних који се налазе у рањивим ситуацијама, жена, деце, особа са инвалидитетом и старијих лица</p>			
Показатељ ИАЕГ-ЦОР-а	Прилагођен показатељ(и) који ће бити укључен у Миграциони профил	Надлежна институција	Одговор
<p>11.1.1 Број градског становништва које живи у нехигијенским насељима, неформалним насељима или у неадекватном смештају</p> <p>11.2.1 Број становништва који има одговарајући приступ јавном превозу, разврстани по полу, старости и особе са инвалидитетом</p>	<p>2) Доступност 2 м<sup>2</sup> по мигранту који је смештен у азилном/прихватном центру</p> <p>3) Број азилних и прихватних центара са одговарајућим приступом јавном превозу</p>	<p><b>Комесаријат за избеглице и миграције (КИРС)</b></p>	<p>1. По ЕАСО Стандардима, обезбеђено је 4м<sup>2</sup> по лицу које је смештено у азилним и прихватним центрима.</p> <p>2. Свих 19 азилних и прихватних центара имају одговарајући приступ доступном јавном превозу.</p>

**6.2. Национални показатељи за тражиоце азила и лица којима је одобрено право на азил у Републици Србији у оквиру Агенде 2030 и Циљева одрживог развоја (ЦОР)**

Слично као за популацију миграната, извршена је анализа и припремљена матрица индикатора релевантних за тражиоце азила и лица којима је одобрено право на азил у Републици Србији у оквиру Агенде 2030 и Циљева одрживог развоја (ЦОР). Извештавање према индикаторима је предвиђено кроз Миграциони профил Републике Србије. Извештај је припремљен у складу са смерницама канцеларије Високог комесара УН за избеглице (УНХЦР) и Комесаријата за избеглице и миграције Републике Србије (КИРС).

Као резултат овог извештаја, проистекли су Национални индикатори за тражиоце азила и лица којима је одобрено право на азил у Републици Србији у оквиру Агенде 2030 и Циљева одрживог развоја ( ЦОР).

Национални индикатори, изведени из глобалног оквира индикатора, омогућавају систематско и свеобухватно праћење и евалуацију кључних јавних политика и програма, који се односе на добробит тражилаца азила и лица којима је одобрено право на азилу у Србији. Захваљујући поменутиим индикаторима прати се напредак у остваривању релевантних подциљева Циљева одрживог развоја и међународно преузетих обавеза у области одрживог развоја према најугроженијим групама, у које свакако спадају и тражиоци азила и лица која којима је одобрено право на азил у Србији. Матрица (тамо где је то могуће и важно) разврстава податаке према „мигрантском статусу“ на две раздвојене групе: **тражиоце азила и лица којима је одобрено право на азил у Републици Србији.**

Приликом израде ових индикатора, добробит тражилаца азила и интеграција лица којима је одобрено право на азил посматрају се као предуслови за одрживи развој у Србији, а добробит тражилаца азила се посматра као неодвојиви део потенцијалног процеса интеграције лица којима је одобрено право на азил.

У матрици се глобални потциљеви и индикатори ЦОР користе као полазна тачка за процену релевантности и конкретних доприноса у погледу два критеријума - добробити тражилаца азила и интеграцији лица којима је одобрено право на азил, као кључних компоненти у оквиру контекста издржљивости, одрживости и развоја у ком се налазе поједини корисници у Србији.

Коришћени су стандарди и индикатори из праксе УНХЦР као међународно призната начела за усмеравање напора у смислу глобалних обавеза у вези са добробити и одрживим животом избеглица и тражилаца азила у земљама транзита и одредишта и као постојеће референтне вредности на основу којих се може образлагати напредак јавних политика, програма и локалне „теренске“ праксе усмерене на тражиоце азила и лица којима је одобрено право на азил у Србији.

Предложени индикатори су направљени у циљу прикупљања конкретних података и избегавања компликација у области прикупљања података, односно у њиховом погрешном каснијем тумачењу.

Велики дијапазон квантитативних и квалитативних индикатора су намењени да:

- а) прате напредак националних јавних политика и програма усмерених на тражиоце азила и лица којима је одобрено право на азил, а у оквиру постизања подциљева одрживог развоја на које су се државе обавезале преко ЦОР;
- б) служе као база евиденција за израду непостојећих механизма за праћење добробити и интегрисаности циљне популације;
- ц) олакшају увиде у циљу унапређења, израде нових и проширења постојећих јавних политика и програма;
- д) изврше процену успешности и ефикасности пружања услуга, односно обезбеде базу доказа за стандарде у пракси;
- е) прате усаглашеност са републичким/међународним обавезама.

Индикатори одражавају вредности заштите људских права и начела на која се обавезала држава ратификацијом међународних декларација, конвенција.

Глобални индикатори (ИАЕГ/ЦОР)	Дисагрегиран и индикатори (према миграцијском статусу)	Надлежна институција	Одговор:
<b>1.Окончати сиромаштво у свим облицима и свуда</b>			
<b>ПОДЦИЉ 1.2</b>	До 2030. најмање за половину смањити број мушкараца, жена и деце свих узраста који живе у било ком облику сиромаштва, према националним дефиницијама сиромаштва		
1.2.1 Удео становништва које живи испод националне линије сиромаштва, по полу и старости	1) проценат лица којима је одобрено право на азил (ван центара за азил) који живе испод националног прага сиромаштва, дисагрегирани по полу, узрасту, породичном стању и животним условима (сами, смештај обезбеђује држава или не)	<b>Комесаријат за избеглице и миграције Републике Србије (КИРС)</b>	<p>Током 2022. године азил је одобрен за 30 лица. Подаци који су презентовани даље у анализи односе се на свих 30 лица којима је одобрена заштита у 2022. години, а 7 лица се тренутно не налазе на територији Републике Србије.</p> <p>Од 30 лица, ван центара за азил на приватној адреси борави 26 лица, док 4 лица борави у центру за азил.</p> <p>Од 26 лица на приватној адреси:  -10 самаца (1 женског пола и 9 мушког пола, од којих је 3 малолетно)  -6 породица са укупно 16 лица, од којих је 5 мушког пола, од којих је 1 лице малолетно и 11 женског пола од којих је 5 малолетно.</p> <p>У центрима за азил било је смештено 4 лица која су била у процедури премештаја на приватну адресу:  -4 пунолетних самца од којих је 3 мушкараца и 1 жена.</p> <p>Новчана помоћ за становање коју даје Комесаријат за избеглице и миграције, у децембру 2022. године је износила 37.024,48 динара.</p> <p>Од 26 лица која бораве на приватној адреси за новчану помоћ за становање се обратило и добило 4 лица ( 3 мушког пола и 1 женског пола). Од тога је било 4 самца .</p> <p>Од 30 лица која су добила азил у 2022.години, а живе на приватној адреси, радно способних изнад 16 година старости је 16 лица. Од тога су:</p> <p>Незапослени(5 мушкараца и 2 жена)</p>

Глобални индикатори (ИАЕГ/ЦОР)	Дисагрегиран и индикатори (према миграцијском статусу)	Надлежна институција	Одговор:
			<p>- 6 лица су самци, 4 мушкараца и 2 жене ( 1 женско лица прима новчану надокнаду за становање у износу од 32.371,68 динара, који је већи од износа националног прага становништва, док су се остала 3 лица изјаснила да им помоћ није потребна). 2 пунолетна члана породице су незапослена (примају новчану надокнаду за становање у износу од 32,371,68 динара који је већи од износа националног прага становништва)</p> <p>Запослени (6 лица – 3 мушкарца и 3 жене мушкарца)</p> <p>3 самца (са приходима већим од износа националог прага сиромаштва). 3 члана породице са приходима већим од износа националног прага сиромаштва).</p>
<b>Подциљ 1.3</b>	Применити одговарајуће националне системе социјалне заштите и мере за све, укључујући најугроженије, и до краја 2030. постићи довољно велики обухват сиромашних и рањивих		
1.3.1 Удео становника обухваћен их системима социјалне заштите, по полу, уз разликовање деце, незапослених лица, старијих лица, особа са инвалидитетом, трудница, новорођенчади, жртва повреда на раду, као и сиромашних и	1) Процент тражилаца азила који (нису) обухваћени услугама социјалне заштите (нпр. смештај, храна, здравствена заштита, образовање итд) дисагрегирано по полу и групи 2) Удео лица којима је одобрено право на азил који нису обухваћени услугама социјалне	<b>Комесаријат за избеглице и миграције (КИРС), Министарство за рад, запошљавање борачка и социјална питања(МИНРЗС) Министарство унутрашњих послова (МУП)</b>	<p>Подаци КИРС и МУП:</p> <p>1. Свим тражиоцима азила који су смештени у азилним центрима обезбеђен је смештај, храна, одећа, обућа, хигијена, итд. Такође, свима је доступна примарна, секундарна, као и терцијална здравствена заштита. Свој деци је обезбеђен и приступ основном и средњем образовању, на исти начин као и домицилној деци. Од укупног броја тражилаца азила, мушкарци чине 75%, а жене 25%. Пунолетних тражилаца је 76,2 % од укупног броја, док је малолетних 23,8%. Од укупног броја малолетника који су поднели захтев за азил, 15,42% су малолетници без пратње.</p> <p>Подаци МИНРЗС и МУП:</p> <p>1. Сви тражиоци азила су обухваћени услугама социјалне заштите без обзира на пол и старосну групу.</p> <p>2. Свако лице којем је одобрено право на азил има право приступа услугама социјалне заштите без обзира на пол и старосну групу.</p>

Глобални индикатори (ИАЕГ/ЦОР)	Дисагрегиран и индикатори (према миграцијском статусу)	Надлежна институција	Одговор:
угрожених	заштите дисагрегирано по полу и групи 3) Процент малолетних тражилаца азила без пратње и малолетних лица без пратње којима је одобрено право на азил који је обухваћен социјалном помоћи, дисагрегирано по старости, полу, инвалидитету и условима живота (хранитељска породица, институција социјалне заштите, друго).		<p>3. Сваки малолетни тражилац азила без пратње и малолетник којем је одобрено право на азил обухваћен је услугама социјалне заштите без обзира на пол и старосну групу.</p> <p>У 2022. години, 6 малолетника (4 дечака и 2 девојчице) који су остарили право на међународну заштиту или су откочели процес у складу са Законом о азилу и привременој заштити били су смештени у установе социјалне заштите.</p> <p>У односу на број тражилаца азила и особа које су добиле азил, било је знатно више малолетника без пратње који су били корисници смештаја у установама социјалне заштите (њих 94).</p>
<b>Подциљ 1.4</b>	До 2030. обезбедити да сви мушкарци и жене, а посебно сиромашни и припадници рањивих група, имају једнака права на економске ресурсе, као и приступ основним услугама, власништву и управљању земљиштем, односно другим облицима својине, наследству, природним богатствима, одговарајућим новим технологијама и финансијским услугама, укључујући микрофинансирање		
1.4.1. Удео становништва које живи у домаћинствима у којима има приступ основним услугама	1) Расположивост (Да/Не) одређеног скупа основних услуга у свим центрима за азил и другим објектима одређеним за	<b>Комесаријат за избеглице и миграције (КИРС)</b>	1. Да

Глобални индикатори (ИАЕГ/ЦОР)	Дисагрегиран и индикатори (према миграцијском статусу)	Надлежна институција	Одговор:
	<p>смештај.</p> <p>2) Процент тражилаца азила који живе ван објекта одређених за смештај без приступа основним услугама.</p> <p>3) Процент свих тражилаца азила и лица којима је одобрено право на азил која имају приступ основним услугама (здравствена заштита, образовање, социјална помоћ).</p> <p>4) Удео тражилаца азила и лица којима је одобрено право на азил која имају редован приступ финансијским услугама (рачун у банци,</p>		<p>2. 0%, с обзиром да сви имају приступ основним услугама.</p> <p>3. 100%, с обзиром да сви тражиоци азила, као и лица којима је одобрено азил имају приступ основним услугама.</p> <p>4. 100% с обзиром да сви тражиоци азила и лица којима је одобрено азил имају приступ наведеном.</p>



Глобални индикатори (ИАЕГ/ЦОР)	Дисагрегиран и индикатори (према миграцијском статусу)	Надлежна институција	Одговор:
	дознаке, финансијска помоћ итд).		
<b>Подциљ 1.А</b>	Осигурати значајну мобилизацију ресурса из различитих извора, између осталог и кроз повећану развојну сарадњу, како би се обезбедила адекватна и предвидљива средства за земље у развоју, посебно најмање развијене земље, да примењују програме и политике за окончање свих облика сиромаштва		
<p>Удео домаћих сопствених ресурса које влада распоређује директно за програме смањења сиромаштва</p> <p>Удео укупних државних расхода за основне услуге (образовање, здравство и социјална заштита)</p>	<p>1) Процент укупних државних расхода примљених преко развојне помоћи (укључујући и фондове ЕУ) усмерених на програме/мере за смањење сиромаштва тражилаца азила и лица којима је одобрено право на азил</p> <p>2) Удео укупних државних расхода примљених преко развојне помоћи (укључујући и фондове ЕУ) на име основних потреба и услуга тражилаца азила и лица којима је одобрено право на азил,</p>	<b>Комесаријат за избеглице и миграције (КИРС)</b>	<p>1. За смањење сиромаштва средства нису опредељена из развоје помоћи већ из буџетских средстава и износе 0, 57 % од средстава опредељених за азил.</p> <p>2. Удео укупних државних расхода примљених преко развојне помоћи за основне потребе и услуге тражилаца азила и лица којима је одобрено право на азил је 240 милиона РСД, што је 30,83% од укупних примљених средстава</p>

Глобални индикатори (ИАЕГ/ЦОР)	Дисагрегиран и индикатори (према миграцијском статусу)	Надлежна институција	Одговор:
	укључујући прехранбене и непрехрамбене артикле, смештај, здравствену заштиту, образовање, социјалну заштиту итд.		
<b>Циљ 3. Обезбедити здрав живот и промовисати благостање за људе свих генерација</b>			
<b>ПОДЦИЉ 3.8</b>	Постићи универзални обухват здравственом заштитом, укључујући заштиту од финансијског ризика, доступност квалитетних основних здравствених услуга и доступност безбедних, делотворних, квалитетних и јефтених основних лекова и вакцина за све		
3.8.1 Обухват основним здравственим услугама (дефинисано као просечан обухват основним услугама на бази праћених интервенција које укључују репродуктивно здравље, здравље породиља, новорођенчади и деце, заразне болести, незаразне болести, као и капацитет	1) Број пунктова за здравствену заштиту и/или медицинских сестара/доктора доступних тражиоцима азила у центрима за азил и другим објектима за смештај, укључујући за потребе консултација са лекаром о питањима репродуктивног, породичног здравља, здравственој заштити новорођенчади и деце, заразним и незаразним болестима, у поређењу са националним стандардом	<b>Комесаријат за избеглице и миграције (КИРС)</b>	1. Од укупно 19 азилних и прихватних центара, 17 центара су били активни и 2 центра су била у стању мировања. У 17 азилних и прихватних центара, укупно има 16 пунктова за здравствену заштиту где у просеку ради по два медицинска радника по центру. У преосталом центру, медицински тим долазе по потреби.

Глобални индикатори (ИАЕГ/ЦОР)	Дисагрегиран и индикатори (према миграцијском статусу)	Надлежна институција	Одговор:
и приступ услугама, међу општом и најугроженијом популацијом)	<p>здравствене заштите.</p> <p>2) Доступност информација (Да/Не) тражиоцима азила и лицима којима је одобрен азил о њиховим правима на здравствену заштиту и механизмима подношења захтева за пријаву у систем здравствене заштите, дисагрегирано по месту боравка (центри за азил или приватни смештај).</p> <p>3) Процент лица којима је одобрено право на азил дисагрегираних по старости, полу и месту боравка, који нису благовремено остварили приступ услугама здравствене заштите у области репродуктивног здравља, незаразних болести, као и</p>		<p>2. Да.</p> <p>3. 0%, с обзиром да су сви остварили приступ услугама здравствене заштите.</p>

Глобални индикатори (ИАЕГ/ЦОР)	Дисагрегиран и индикатори (према миграцијском статусу)	Надлежна институција	Одговор:
	<p>за управљање током заразних болести</p> <p>4) Процент лица којима је одобрено право на азил која нису обухваћена плановима здравствене заштите у оквиру механизма социјалне заштите, дисагрегирано по старости, полу и месту поравка, у поређењу са минималним плановима здравствене заштите држављана</p>		<p>4. 0%, с обзиром да су сви обухваћени плановима здравствене заштите.</p>
<b>Подциљ 3.Б</b>	<p>Подржати истраживања и развој вакцина и лекова за преносиве и непреносиве болести које примарно погађају земље у развоју, обезбедити доступност јефтиних основних лекова и вакцина у складу са „Декларацијом из Дохе о Споразуму о трговинским аспектима права интелектуалне својине (ТРИПС) и јавном здрављу“, којом се потврђује право земаља у развоју да у потпуности користе одредбе „Споразума о трговинским аспектима права интелектуалне својине“ и односе на флексибилност у погледу заштите јавног здравља и, посебно, обезбеђују доступност лекова за све</p>		
3.Б.1 Удео становништва које има приступ јефтиним лековима и вакцинама на одрживој основи	1) Процент тражилаца азила који су прошли први лекарски преглед (укључујући и оцену евиденције о вакцинацији)	<b>Комесаријат за избеглице и миграције (КИРС)</b>	1.100%, с обзиром да су сва лица прошла први лекарски преглед приликом пријема у азилне и прихватне центре.

Глобални индикатори (ИАЕГ/ЦОР)	Дисагрегиран и индикатори (према миграцијском статусу)	Надлежна институција	Одговор:
	2) Доступни (Да/Не) писани стандарди и процедуре за извођење првих лекарских прегледа ради идентификације доживотних хроничних здравствених стања и болести приликом пријема тражилаца азила у складу са стандардима Министарства здравља Републике Србије (Институт за јавно здравље)		2. Да, и прописани су следећим актима: Закон о азилу и привременој заштити (Сл. гласник РС, бр.24/18), Правилник о здравственим прегледима тражилаца азила приликом пријема у Центар за азил или други објекат намењен за смештај тражилаца азила (Сл.гласник РС, бр. 57/18), Директива о поступању у случају појаве вируса САРС 19, Инструкције Института за јавно здравље Републике Србије.
<b>Циљ 4. Обезбедити инклузивно и праведно квалитетно образовање и промовисати могућност целоживотног учења за све</b>			
<b>Подциљ 4.1</b>	До 2030. обезбедити да све девојчице и дечаки заврше бесплатно, равноправно и квалитетно основно и средње образовање које води ка релевантним и делотворним исходима учења		
4.1.1 Удео деце и младих: (а) у разредима 2/3; (б) на крају основног; и (ц) на крају нижег средњег образовања која постижу најмање минималних ниво	1) Процент деце која похађају примарно и секундарно образовање  2) Процент деце тражилаца азила која добију приступ школском систему непосредно или најкасније у року од три месеца од дана	<b>Комесаријат за избеглице и миграције (КИРС), Министарство за рад, запошљавање, борачка и социјална питања (МИНРЗС), Министарство просвете (МП)</b>	Подаци КИРС и МП:  1. У школској 2021/2022. години Основношколско образовање похађало је 85-87 % деце миграната од укупног броја смештене деце основношколског узраста у азилним и прихватним центрима. Средњешколско образовање похађало је укупно 15-30% деце од укупног броја смештене деце средњешколског узраста у азилним и прихватним центрима.  2. 100%, с обзиром да у Републици Србији свако дете без обзира на његов правни статус има право на бесплатно основно и средње образовање и то му је омогућено.  3. У 2022.години 82% (60 % девојчица, 40 % дечака) ученика миграната/тражилаца азила

Глобални индикатори (ИАЕГ/ЦОР)	Дисагрегиран и индикатори (према миграцијском статусу)	Надлежна институција	Одговор:
<p>достигнућа у (1) читању и (2) математици, по полу</p>	<p>подношења захтева за одобрење права на азил</p> <p>3) Процент ученика миграната/тражиоца азила који су савладали језик инструкције у систему образовања (по полу)</p> <p>4) Процент деце која похађају целокупну наставу</p> <p>5) Доступност (Да/Не) часова допунске „помоћи око домаћег задатка“ деци из центра за азил и других прихватних центара и деци лица којима је одобрено право на азил.</p> <p>6. Број издатих школских извештаја на годишњем нивоу</p>		<p>савладало је језик инструкције довољно да могу да прате наставу. Најмање 20% ученика миграната, пре свега оних који су у систему образовања дуже од једне године, савладало је језик инструкције врло добро.</p> <p>4. Најмање 46% ученика миграната похађа 22 часова редовне наставе плус 2 часа допунске наставе на недељном нивоу. Остали ученици мигранти/тражиоци азила, углавном они који су у Србији дуже од годину дана, похађали су све часове, између 22 - 28 часова недељно, у зависности од разреда.</p> <p>5. Да, с обзиром да је пружена помоћ свој деци из популације миграната и деци лица којима је одобрено право на азил у изради домаћих задатака.</p> <p>6. Током 2022. године издато је 48 школских извештаја</p> <p>Подаци МИНРЗС, односе се на децу смештену у установама социјалне заштите:</p> <p>Од малолетних миграната без пратње смештених у установе социјалне заштите, у школу је ишло 6 малолетника, или 100 % од укупног броја смештених у установе социјалне заштите и НВО прихватилиштима је похађало примарно или секундарно образовање.</p>
<b>ПОДЦИЉ 4.2</b>	До 2030. обезбедити да све девојчице и дечаки имају приступ квалитетном развоју у раном детињству, бризи и предшколском образовању како би били спремни за основно образовање		
4.2.2 Стопа учешћа у	1) Процент шестогодишње	<b>Комесаријат за избеглице</b>	1. Током 2022. године није било деце шестогодишњег узраста која похађају

Глобални индикатори (ИАЕГ/ЦОР)	Дисагрегиран и индикатори (према миграцијском статусу)	Надлежна институција	Одговор:
организованом учењу (годину дана пре службеног узраста за упис у основну школу), по полу	<p>деце која похађају организовану предшколску наставу у центрима за азил дисагрегирано по полу.</p> <p>2) Процент шестогодишње деце лица којима је одобрено право на азил која похађају организовану предшколску наставу дисагрегирано по полу.</p>	<b>и миграције (КИРС)</b>	<p>организовану предшколску наставу.</p> <p>2. Током 2022. године није било деце шестогодишњег узраста која похађају организовану предшколску наставу.</p>
Подциљ 4.4	До 2030. године значајно повећати број младих и одраслих који имају релевантне вештине, укључујући техничке и стручне вештине, за запошљавање, достојанствене послове и предузетништво		
4.4.1 Стопа учешћа младих и одраслих који поседују вештине у информац ионим и комуникац ионим технологијама, по врстама вештина	<p>1) Удео младих (15-28) којима је одобрено право на азил и који учествују у курсевима ИКТ дисагрегирано по полу (и инвалидитету) Опционо:</p> <p>2) Удео девојака и жена (којима је одобрено право на азил) уписаних у стручне курсеве обуке (ИКТ) или у формално</p>	<b>Комесаријат за избеглице и миграције (КИРС), Високи комесаријат УН за избеглице (УНХЦР)</b>	<p>1. Нико од младих старости од 15-28. година није изразио жељу да похађа ИКТ курс</p> <p>2. 0.</p> <p>3. 20 % лица којима је одобрен азил у 2022. години изјавило је да има високо универзитетско образовање.</p>

Глобални индикатори (ИАЕГ/ЦОР)	Дисагрегиран и индикатори (према миграцијском статусу)	Надлежна институција	Одговор:
	<p>образовање за ту струку дисагрегиран по старосној групи</p> <p>3) Удео људи са високим (универзитетским) образовањем међу лицима којима је одобрено право на азил</p> <p>4) Удео (тражилаца азила) и лица којима је одобрено право на азил која су прошла часове српског језика са потврдом о нивоу знања језика одговарајућем за достојанствен посао у овој држави дисегриран по полу и старосној групи.</p>		<p>4. 54% лица којима је одобрено азил у 2022. години су започела похађање часове српског језика. Од тога, 62% лица је мушког и 38% женског пола.</p>
<p><b>Подциљ 4.7</b></p>	<p>До краја 2030. обезбедити да сви ученици стекну знања и вештине потребне за промовисање одрживог развоја, између осталог и путем едукације о одрживом развоју и одрживим стилима живота, људским правима, родној равноправности, као и о промовисању културе мира и ненасиља, припадности глобалној заједници и поштовања културне разноликости и доприноса културе одрживом развоју</p>		
<p>4.7.1 Мера</p>	<p>1) Удео лица</p>	<p><b>Комесаријат</b></p>	<p>1.100%, с обзиром да су сва лица која су се</p>



Глобални индикатори (ИАЕГ/ЦОР)	Дисагрегиран и индикатори (према миграцијском статусу)	Надлежна институција	Одговор:
у којој су на свим нивоима интегрисан и образовање за (1) припадност глобалној заједници и (2) одрживи развој, укључујући и родну равноправност и људска права на свим нивоима: (а) националних образовних политика; (б) курикулума; (ц) образовања наставника; и (д) процене ученика и студената	којима је одобрено право на азил која учествују у разним програмима културне интеграције	за избеглице и миграције (КИРС)	пријавила у 2022.години и учествовала у разним програмима културне интерграције. Програм српске историје, културе и уставног уређења похађало је 17 лица. теграције.
<b>Циљ 5. Постићи родну равноправност и оснаживати све жене и девојчице</b>			
<b>Подциљ 5.2</b>	Елиминисати све облике насиља над женама и девојчицама у јавној и приватној сфери, укључујући трговину људима, и сексуалну и друге облике експлоатације		
5.2.1 Удео жена и девојчица старости	1) Број идентификованих жртава трговине	<b>Центар за заштиту жртава трговине</b>	6 идентификованих жртава трговине људима у мешовитим миграцијама ( до 18 година старости идентификована је 1 женска особа, а преко 18 година старости идентификовано је 5

Глобални индикатори (ИАЕГ/ЦОР)	Дисагрегиран и индикатори (према миграцијском статусу)	Надлежна институција	Одговор:
15 година и више које су икада биле у партнерским везама изложене физичком, сексуалном, или психолошким насиљем од стране садашњег или бившег партнера током протеклих 12 месеци, према врсти насиља и старости	људима у мешовитим миграцијама којима су обезбеђене услуге заштите дисагрегирано по старосној групи (14-18 и преко 18), полу и земљи порекла.	људима	лица, све су женског пола). Према земљи порекла, идентификовано је по 2 лица из Камеруна и по 1 лице уз Босне и Херцеговине, Уганде, ДР Конга и Туниса. *Центар за заштиту жртава трговине људима не води евиденцију идентификованих жртава трговине људима по мигрантском статусу (тражилац азила, лице коме је одобрен азил).
<b>Циљ 8. Промовисати континуиран, инклузиван и одржив економски раст, пуну и продуктивну запосленост и достојанствен рад за све</b>			
<b>Подциљ 8.5</b>	До 2030. постићи пуну и продуктивну запосленост и достојанствен рад за све жене и мушкарце, укључујући и младе људе и особе са инвалидитетом, као и једнаку плату за рад једнаке вредности		
8.5.1 Просечна зарада жена и мушкарца по сату, према занимању, старости, и инвалидитету  8.5.2 Стопа незапослен	2) Процент лица којима је одобрено право на азил и која су запослена, односно врше неку доходовну активност (самозапослени, предузетници) дисагрегирано	<b>2-3. Комесаријат за избеглице и миграције (КИРС), Високи комесаријат УН за избеглице (УНХЦР)</b>  <b>4. Национална служба за</b>	Подаци КИРС и УНХЦР:  2. Од укупно 30 лица којима је одобрен азил у 2022.години, њих 23 се још увек налазе на територији Републике Србије (15 пунолетних и 8 малолетно лице). Такође, од тог броја, њих 14 је мушког, а 9 женског пола. Од 23 лица која се још увек налазе на територији Републике Србије, радно способних има 17, од чега је запослено 6 лица (3 мушког

Глобални индикатори (ИАЕГ/ЦОР)	Дисагрегиран и индикатори (према миграцијском статусу)	Надлежна институција	Одговор:
ости, по полу, старости, и инвалидитету	<p>по полу, старосној групи, нивоу школовања, инвалидитету и годинама боравка у Србији.</p> <p>3) Просечно временско трајање (утврђено) између добијања позитивног решења о утврђивању статуса и добијања дозволе за рад (за лица којима је одобрено право на азил).</p> <p>4) Процент тражилаца азила који су добили дозволе за рад (услед</p>	запошљавање (НСЗ)	<p>пола и 3 женског пола). Просек њихове зараде је у складу са просечном зарадом у РС за 2022.годину .</p> <p>3.Просечно временско трајање између добијања позитивног решења о утврђивању статуса и добијања дозволе за рад је око 1 месец.</p> <p>Подаци НСЗ:</p> <p>4. Укупан број издатих дозвола за рад странцима који припадају посебној категорији странаца је 215 дозвола за рад. Од тог броја 95 дозвола за рад је издато женама. *(НСЗ, у посебној категорији странаца којима издаје дозволе за рад, не разврстава посебно тражиоце азила).</p>

Глобални индикатори (ИАЕГ/ЦОР)	Дисагрегиран и индикатори (према миграцијском статусу)	Надлежна институција	Одговор:
	продонгираност поступка за утврђивање статуса).		
<b>Циљ 10. Смањити неједнакост унутар и између држава</b>			
<b>Подциљ 10.7</b>	Олакшати уређену, безбедну, регуларну и одговорну миграцију и мобилност људи, укључујући примену планираних и добро вођених миграцијских политика		
10.7.1 Трошкови запошљавања које сnose запослени у односу на годишњи приход остварен у земљи одредишта	1) Стопа људског развоја лица којима је одобрено право на азил у смислу сиромаштва, врсте запослења (нпр. неквалификовано/високо квалификовано), стамбено збрињавање, здравствено стање дисагрегирано полу и старосној групи.  2) Процент лица којима је одобрено право на азил обухваћених програмом здравственог осигурања дисагрегирано по полу, старосној групи и инвалидитету.  3) Стопа којом	<b>Комесаријат за избеглице и Миграције (КИРС), Међународна организација за миграције (ИОМ), Заштитник грађана (Омбудсман)</b>	<b>Профил управљања миграцијама:</b> Република Србија, (Међународна организација за миграције, 2017.) <a href="https://kirs.gov.rs/media/uploads/MGI%20Republic%20of%20Serbia%202017.pdf">https://kirs.gov.rs/media/uploads/MGI%20Republic%20of%20Serbia%202017.pdf</a>  Профил управљања миграцијама се односи на права миграната, приступ „учешће свих органа власти“, партнерству, друштвено-економску добробит мигранта, димензију кризе која се односи на мобилност и безбедне и уређене миграције. 2. 100 %  Подаци Заштитника грађана (Омбудсман):  6. У 2022. години било је 7 притужби које су се односиле на приступ азилу. У конкретним случајевима Заштитник грађана није утврдио незаконисти и неправилности у раду МУП-а, Управе граничне полиције.  7. Током 2022. године, није било притужби које би се односиле на кршење социјалних и економских права лица којима је одобрено право на азил.  10. Лица којима је одобрено право на азил имају у потпуности слободан приступ

Глобални индикатори (ИАЕГ/ЦОР)	Дисагрегиран и индикатори (према миграцијском статусу)	Надлежна институција	Одговор:
	<p>лица којима је одобрено право на азил и тражиоци азила добијају приступ објектима здравствене заштите у поређењу са држављанима Србије.</p> <p>4) Број пријављених случајева да је лицима којима је одобрено право на азил/тражиоцима азила одбијен приступ услугама јавног здравља због њиховог социјалног статуса или вероисповести (историјат).</p> <p>6) Број притужби надлежним органима у вези са кршењима грађанских и политичких права (у складу са националним законодавством) лица којима је одобрено право на азил</p> <p>7) Број притужби</p>		судовима, правној помоћи

Глобални индикатори (ИАЕГ/ЦОР)	Дисагрегиран и индикатори (према миграцијском статусу)	Надлежна институција	Одговор:
	<p>надлежним органима у вези са кршењима социјалних и економских права (у складу са националним законодавством) лица којима је одобрено право на азил</p> <p>10) Процент лица којима је одобрено право на азил која немају слободан приступ судовима, правној помоћи, изузећу од плаћања судских трошкова и других повезаних трошкова који се уплаћују државним органима. Опционо:</p> <p>15) Процент спроведених активности планираних у акционим плановима за релевантне јавне политике у области избеглица/азила усмерене ка тражиоцима азила и лицима</p>		<p>15.100 % лица која су се обратила Комесаријату за избеглице и миграције, помоћим је била одобрена</p>

Глобални индикатори (ИАЕГ/ЦОР)	Дисагрегиран и индикатори (према миграцијском статусу)	Надлежна институција	Одговор:
	<p>којима је одобрено право на азил у Србији.</p> <p>16) Број докумената јавне политике који дају препоруке за прилагођавање јавних политика/акци оних планова усмерених на тражиоце азила и лица којима је одобрено право на азил/супсидијарну заштиту и који су праћени у протеклих 12 месеци.</p>		<p>16. У 2022. години није донет ниједан документ јавне политике који даје препоруке за прилагођавање јавних политика/акционих планова усмерених на тражиоце азила и лица којима је одобрено право на азил/супсидијарну заштиту и који су праћени протеклих 12 месеци.</p>
<b>Циљ 11. Учинити градове и људска насеља инклузивним, безбедним, отпорним и одрживим</b>			
<b>Подциљ 11.1</b>	До 2030. осигурати да сви имају приступ адекватном, безбедном и приступачном становању и основним услугама те унапредити услове у нехигијенским насељима		
11.1.1 Удео градског становништва које живи у картонски	1. Број м2 по лицу смештеном у азилним и прихватним центрима	<b>Комесаријат за избеглице и миграције (КИРС)</b>	<p>1. По ЕАСО Стандардима, обезбеђено је 4м2 по лицу које је смештено у азилним и прихватним центрима.</p> <p>2. Од 30 лица којима је одобрен азил у 2022. години, Комесаријату за избеглице и миграције захтев за новчану надокнада за становање,</p>

Глобални индикатори (ИАЕГ/ЦОР)	Дисагрегиран и индикатори (према миграцијском статусу)	Надлежна институција	Одговор:
м насељима, неформалним насељима, или неадекватним стамбеним условима	2) Број лица којима је одобрено право на азил који живе у приступачном стамбеном смештају преко програма државних субвенција		током 2022. године, поднело и добило је 4 лица (4 самца, од којих је 3 мушког пола и 1 женског пола). Комесаријат за избеглице и миграције средства за новчану надокнада за становање обезбеђује у оквиру програма интеграције који траје годину дана од момента правоснажности решења о добијању азила.
<b>Циљ 16. Промовисати мирољубива и инклузивна друштва за одрживи развој, обезбедити приступ правди за све, и изградити делотворне, одговорне и инклузивне институције на свим нивоима</b>			
<b>Подциљ 16.2</b>	Окончати злоупотребу, експлоатацију, трговину и све облике насиља и тортуре над децом		
16.2.1 Удео деце старости 1-17 година која су током протеклог месеца искусила било какво физичко кажњавање и/или психолошк у агресију од стране оних који брину о деци	2) Број деце (0-14) и адолесцената (14-18) тражилаца азила без пратње смештених у државним објектима институција заштите 4) Број деце (0-14) и малолетних (14-18) тражиоца азила и миграната без пратње којима је било обезбеђено следеће: а) услуге здравствене заштите/нпр.п регледи;б) похађање обавезног	<b>Комесаријат за избеглице и миграције (КИРС), Високи комесаријат УН за избеглице (УНХЦР), Министарство за рад, запошљавање, борачка и социјална питања (МИНРЗС)</b>	Подаци КИРС: 2. Број малолетне деце без пратње у азилним и прихватним центрима у 2021. години: Од 0 до 14 година старости: 223 Од 15 до 18 година старости: 2.465  Подаци МИНРЗС односе се на малолетнике без пратње смештене у установама социјалне заштите: 2. На смештају у установама за децу без пратње било је 94 деце. 0-14: 2 малолетника без пратње који су добили азил 14-18 : 4 малолетника без пратње који су добили азил или су ушли у процес тражења азила .  4.а.Свим малолетницима без пратње без обзира на статус обезбеђен је приступ здравственој заштити. Б. Свим малолетницима без пратње без обзира на статус обезбеђен је приступ обавезном школском образовању; В. Свим малолетним мигрантима без пратње пружена је психо-социјална подршка и од стране запослених у установама социјалне заштите, као и од стране НВО сектора.
16.2.2 Број жртва трговине људима на 100.000 становника, по полу, старости, и облику			



Глобални индикатори (ИАЕГ/ЦОР)	Дисагрегиран и индикатори (према миграцијском статусу)	Надлежна институција	Одговор:
<p>експлоатације</p> <p>16.2.3 Удео младих жена и мушкараца старости 18-29 који су до узраста од 18 година били изложени сексуалном насиљу</p>	<p>образовања (укључивање часове језика) ;</p> <p>в) психосоцијална подршка.</p> <p>б) Процент малолетника без пратње тражилаца азила који су обухваћени системом старатеља/који ма је додељен привремени старатељ ког поставља орган задужен за старатељство</p> <p>7) Процент малолетника без пратње којима је одобрено право на азил који су обухваћени системом старатеља/који ма је додељен старатељ ког поставља орган задужен за старатељство</p>		<p>6. 100%, с обзиром да је свим малолетницима без пратње тражиоцима азила додељена старатељска заштита.</p> <p>7. 100%, с обзиром да су свим малолетницима без пратње којима је одобрено право на азил додељена старатељска заштита.</p>
<p><b>Подциљ 16.9</b></p>	<p>До 2030. за све обезбедити законски идентитет, укључујући регистрацију приликом рођења</p>		
<p>16.9.1 Удео деце старости до 5 година чије рођење је уписано у матичне</p>	<p>1) Процент деце (тражилаца азила и лица којима је одобрено право на азил) рођених у Србији чије је</p>	<p><b>Комесаријат за избеглице и миграције (КИРС)</b></p>	<p>1.100 %, с обзиром да су сва деца рођена у Републици Србији регистрована приликом рођења у болници.</p>

Глобални индикатори (ИАЕГ/ЦОР)	Дисагрегиран и индикатори (према миграцијском статусу)	Надлежна институција	Одговор:
књиге које води надлежни орган, по старости	рођење регистровано код надлежних органа, дисагрегирано по полу, статусу и животним условима.		
<b>Циљ 17. Ојачати средства примене и ревитализовати глобално партнерство за одрживи развој</b>			
<b>Подциљ 17.18</b>	До 2020. унапредити подршку за изградњу капацитета земаља у развоју, укључујући најнеразвијеније земље и мале острвске државе у развоју, како би се значајно повећала доступност висококвалитетних, благовремених и поузданих података разврстаних по дохотку, полу, старости, раси, етничкој припадности, миграторном статусу, инвалидности, географској локацији и осталим карактеристикама које су релевантне у датим националним контекстима		
17.16.1 Број земаља које извештавају о оствареном напретку преко мулти-агенцијских оквира за праћење делотворности развоја који подржавају у достизање Циљева одрживог развоја	1) Стопа учесталости прикупљања података и вежбе валидације (састанци) међу надленим националним институцијама (у складу са Основним начелима службене статистике) 2) Доступност (Да/Не) извештавања о подацима, односно њихове дисеминације и годишње публикације у вези са имплементацијом релевантних ЦОР за тражиоце азила и лица	<b>Релевантни делови Миграционог профила</b>  <b>Документације одређених програма и пројеката</b>  <b>Имплементација индикатора специфичних за миграције и индикатора који се односе на миграције/реализација релевантних индикатора за тражиоце азила и лица којима је одобрено право на азил</b>	1. Стопа учесталости прикупљања података међу надлежним националним институцијама је једном годишње.  2. Да  3. Да
17.18.1: Удео индикатора одрживог развоја који се			

Глобални индикатори (ИАЕГ/ЦОР)	Дисагрегиран и индикатори (према миграцијском статусу)	Надлежна институција	Одговор:
израђују на националном нивоу са разврставањем које одговара за дотичну циљну вредност, у складу са Основним принципима званичне статистике	којима је одобрено право на азил  3) Доступност (Да/Не) списка конкретних индикатора на националном нивоу (матрице) за тражиоце азила и лица којима је одобрено право на азил у циљу праћења напретка у имплементацији ЦОР		

## Б7. ЗАКЉУЧАК

Миграције становништва представљају један од најзначајнијих друштвених феномена. На миграције становништва утичу разни фактори, као што су географски, демографски, економски, еколошки, политички, културни, религијски, итд. Међутим, најдоминантнији је, а и најзначајнији, економски. Праћење миграционих токова од пресудног је значаја за ефикасно управљање миграцијама, посебно у смислу остваривања позитивних ефеката миграција за социо-економски развој Републике Србије. Основна слика о миграционим токовима и карактеристикама миграната указује да Република Србија са својим развојним процесима и потенцијалима не представља значајну земљу дестинације која привлачи имиграцију због бољих шанси за запошљавање и остваривање повољног економског стандарда, али представља земљу са великом емиграцијом. Следећи закључци се намећу на основу претходно изложених података као најважнији:

- Република Србија не представља значајну земљу дестинације која привлачи имиграцију због економских потенцијала и шанси за запошљавање. Државе из којих долази највише имиграната у 2022. години су НР Кина, Индија и Узбекистан. Међутим, слика се значајно променила услед интензивнијих миграција радне снаге са Азијског континента.
- Након ступања на снагу јединственог Споразума о реадмисији са ЕУ 1. јануара 2008. године, велики број држављана Републике Србије бива враћен из земаља ЕУ. Међу овим лицима има особа које су изгубиле законски

основ борава на територији неке од држава чланица ЕУ, али се ипак доминантно ради о лицима која су затражила азил на територији држава чланица ЕУ након визне либерализације. Од укупног броја примљених захтева за реадмисију, у 2022. години, највише је поднето из СР Немачке, Француске и Аустрије. Највећи број повратника који су евидентирани у Канцеларији за реадмисију на Аеродрому „Никола Тесла” је из СР Немачке, Француске и Шведске. Уочен је пад броја захтева, али и повратака по основу споразума о реадмисији.

- Од укупно 4.179 издатих потврда о регистрацији странца који је изразио намеру да поднесе захтев за азил, највећи број издатих потврда поднет је у подручним полицијским управама (59,7%). Од укупног броја изражених намера, само 7,63 % лица је поднело захтев за азил. Од укупно поднетих захтева за азил, 57 % захтева поднели су држављани Бурундија. У 2022. години, Канцеларија за азил је донела 30 одлука којима усваја захтев за азил.
- У Републици Србији је још увек актуелно питање избеглиштва и интерног расељења. Увиђа се да се број избеглица смањило за 283 лица у односу на 2021. годину, док се број ИРЛ повећао за 522 лица. Имајући у виду немогућност одрживог повратка, интерно расељење остаје велики изазов за Републику Србију. Смањење броја избеглица, није резултат повратка тих лица у државу претходног пребивалишта, већ процеса интеграције подржане различитим програмима подршке у Републици Србији.
- Према процени Републичког завода за статистику, укупан број становника у Републици Србији током протеклих 22 година се константно смањује. То је делимично узроковано ниским, односно негативним природним прираштајем, што је последица ниског наталитета (међу најнижим у европским земљама) и високог морталитета, депопулацијом руралних области, као и емиграцијом становништва у иностранство (економске миграције, одлазак високообразованих, итд.) на привремену рад/боравак који све више има карактер трајног останка, а који је стално присутан слабијег или јачег интензитета.
- У погледу спољних миграција Република Србија је традиционално емиграционо подручје. Иако непотпуни, подаци о емиграцији указују на значајан одлив становништва Републике Србије према развијенијим земљама ЕУ, Северне Америке, Аустралије и Новог Зеланда. Она данас бележи јасан негативни миграциони салдо. Криза рађања и њене последице везане за старење популације и отворену депопулацију ће се наставити и продубити у времену које долази.
- Почетак сукоба на територији Украјини, покренуо је масовну миграцију Украјинских избеглица са територије ратних дешавања. Република Србија и њене институције су делокругу својих надлежности, примениле низ мера које су омогућиле избеглицама несметан улазак, прихват, смештај, приступ образовању, здравственој заштити и тржишту рада. Најважнија мера коју је Влада усвојила по први пут покренут институт привремене заштите избеглицама из Украјине, којом је омогућен боравак 1.111 лица у Републици Србији. Ефективно и ефикасно управљање миграцијама захтева прикупљање

квалитетних података и редовно оцењивање успешности политика и мера предвиђених за достизање утврђених циљева. Потребно је континуирано радити на унапређењу процеса израде различитих извештаја на основу којих ће се креирати националне политике. Овакве активности директно доприносе достизању првог циља Глобалног договора за сигурне, уређене и регуларне миграције и потциљева 17.8 и 17.9 Агенде 2030. Република Србија је посвећена испуњавању Циљева одрживог развоја, Глобалног договора за миграције и Глобалног договора за избеглице. У том контексту може се закључити:

- Република Србија је направила велики напредак у прикупљању и анализи података у области праћења миграција. Посебан напредак је уочљив у праћењу достизања циљева Агенде 2030. Ради наставка добре праксе потребно је поново проценити систем управљања миграцијама кроз поновну анализу индикатора управљања миграцијама (МГИ)
- Потребно је даље радити на унапређивању индикатора који омогућавају праћење остваривања ЦОР за различите категорије миграната. У том светлу, потребно је ревидирати индикаторе који се прате за мигранте, тражиоце азила и лица ојима је одобрен азил и ускладити са препорукама УНДЕСА када су у питању мигранти, односно ЕГРИСС-а, када су у питању присилне миграције.

## **Ц. Приказ усклађености извештавања о Циљевима одрживог развоја - Агенда 2030 у области миграција у Републици Србији**

Овај извештај приказује начин праћења испуњења Циљева Одрживог Развоја Агенде УН 2030 (СДГ) у Републици Србији, када је реч о специфичној теми миграција, даје преглед циљева и индикатора релевантних за ову тему које прати Миграциони профил, као и праћење напретка за категорију тражиоца азила и лица којима је одобрено право на азил у Републици Србији. Надаље, биће направљено поређење између индикатора препоручених за праћење на глобалном и националном нивоу, како би се утврдили евентуално недостајући индикатори. Коначно, након анализе доступних података биће дате неке препоруке.

Извештај је резултат сарадње Комесаријата за избеглице и миграције Републике Србије (КИРС), Међународне организације за миграције (ИОМ) и Швајцарске развојне агенције (СДЦ). Намењен је као комплементарна анализа тренутне ситуације у вези са прикупљањем, анализом и извештавањем о индикаторима СДГ (глобалних и националних) који се односе на миграције. Његова сврха је да боље објасни не само тренутно стање и напредак у конкретној области, већ и за боље разумевање фазе прикупљања и обраде података.

### **1.1. Агенда Уједињених нација за одрживи развој 2030.**

Државе чланице Уједињених нација усвојиле су 2015. године Агенду за одрживи развој 2030, која се састоји од 17 циљева. Циљеви одрживог развоја (СДГ) омогућавају стварање визије одрживог развоја који пружа једнаке могућности за све грађане уз промоцију здраве животне средине и отпорности на кризне ситуације и климатске промене. Друштвене, економске и еколошке димензије одрживог развоја преплићу се у настојањима да се постигне одрживост.

Влада Републике Србије имала је активну улогу на глобалном нивоу у дефинисању 17 циљева одрживог развоја кроз:

- 1) Економски и социјални савет Уједињених нација (ЕКосоц),
- 2) Националне консултације након 2015. (одржане 2013. и 2014. године),
- 3) 28.000 анкетираних грађана Србије допринело је дефинисању СДГ и свом мишљењу о развојним приоритетима Србије.

Ови доприноси су додатно подржани подношењем Коначног извештаја о Миленијумским циљевима развоја од стране Владе Републике Србије 2015. године<sup>2</sup>, у којем су истакнуте добре праксе у остваривању Миленијумских циљева развојних циљева који су послужили као први нацрт приоритета СДГ у Србији у 2015. години.

Влада је 2015. године формирала Међуресорну радну групу за спровођење Агенде УН за одрживи развој 2030. Такође је дефинисано да ће се приликом праћења Агенде 2030 уважавати политички приоритет приступања Републике Србије Европској унији. Истовремено, Србија је посвећена испуњавање свих Циљева одрживог развоја, који су комплементарни захтевима приступања ЕУ. У складу са тим, Међуресорна радна група ће радити на повезивању Циљева Одрживог Развоја и обавеза из приступања ЕУ, како би се максимизирао успех Србије у регионалним и међународним обавезама. У овом тренутку, иако се Међуресорна радна група није састала од почетка пандемије КОВИД-19 почетком 2020. године, постоје планови да се група допуни новим члановима и да поново почне да функционише у потпуности.

Влада Србије представила је свој први Добровољни Национални Извештај (ДНИ) на Политичком форуму на високом нивоу (HLPF) у Њујорку 17. јула 2019. године<sup>3</sup>. Процес писања ДНИ-а, сличан самој Агенди 2030, био је свеобухватан и укључивао је сва министарства, државне органе, агенције, канцеларије, независне механизме праћења (Заштитник грађана и повереници), локалну власт, независна тела, међународне партнере, приватни сектор, цивилно друштво и друге.

Добровољни национални извештај припремљен је у потпуности у складу са смерницама генералног секретара Уједињених нација. Поред главних порука, извештај садржи и преглед сваког од 17 Циљева одрживог развоја (СДГ), који реално представља степен њихове имплементације у Републици Србији. Поред тога, извештај садржи део о наученим лекцијама, будућим корацима које Влада планира, као и многим примерима добре праксе у примени Агенде 2030 у Србији. Јединице локалне самоуправе (ЈЛС), као и Стална конференција градова и општина Републике Србије (СКГО), чији су подаци о реализацији свих циљева на локалном нивоу присутни у телу извештаја, су такође дали велики допринос извештају. Да би интеграција Агенде 2030 и њених циљева била потпуна и успешна, она се мора спроводити на свим нивоима, а посебно на локалном нивоу, како би допринела бољитку свих грађана Републике Србије. Процењује се да је учешће локалних јединица неопходно да би се достигло око 65%<sup>4</sup> од 169 потциљева СДГ-а. Важно је да ЈЛС у партнерству са централном владом и међународним партнерима успоставе и дефинишу политике и програме везане за СДГ, као и да прате напредак и извештавају о њиховом остварењу. Радећи на приоритетним СДГ-овима својих области и координацијом политика, ЈЛС постижу већу кохезивност, односно већи степен структурне усклађености у циљу стандардизације спровођења Агенде у свим локалним областима. У идеалном случају, њихов напредак у области

---

<sup>2</sup> [https://rsjp.gov.rs/wp-content/uploads/za\\_sajt\\_2\\_srp.pdf](https://rsjp.gov.rs/wp-content/uploads/za_sajt_2_srp.pdf)

<sup>3</sup> Документ доступан на: <https://www.mdpp.gov.rs/doc/DNI-2019.pdf>

<sup>4</sup> ОЕЦД, Achieving the SDGs in cities and regions, <https://www.oecd.org/about/impact/achieving-sdgs-in-cities-and-regions.htm>

одрживог развоја би прикупљао СКГО, а затим би извештавао остатак Међуресорне радне групе.

## **1.2. СДГ и миграције**

### *ГЛОБАЛНИ И НАЦИОНАЛНИ ИНДИКАТОРИ*

Агенда укључује вишеслојни механизам праћења напретка у испуњавању Циљева Одрживог Развоја у наредних 15 година. Пошто су СДГ процес у власништву државе, одговорност за извештавање о СДГ лежи на националним владама. Национални прегледи су ослонац праћења и прегледа имплементације СДГ-а, са регионалним, глобалним и тематским прегледима који се спроводе да допуне процес.

Најважнији специфични потциљ који се односи на миграције је 10.7: „Омогућавање уређене, безбедне, редовне и одговорне миграције и мобилности људи, укључујући и кроз спровођење планираних и добро вођених миграционих политика“. Мигранти доприносе развоју кроз: транснационалне везе, искуства и знања и финансијска средства која могу значајно унапредити локалну заједницу. Интегрисање миграција и развоја у приоритете ће утицати на неколико сектора, а најпре тржишта рада, пореских прихода и урбанизма.

Док је сама Агенда слојевита и има свеобухватан фокус на друштвене, економске и еколошке теме, важно је напоменути да смо, када говоримо пре свега о миграцијама и свему што оне окружују, у обавези да урадимо одређену тријажу индикатора; стога ћемо се за предмет овог извештаја фокусирати на оне индикаторе који су релевантни за управљање миграцијама и свих елемената који га чине.

За потребе овог извештаја, фокус ће бити и на глобалним, и на националним индикаторима предложеним за праћење. Иако је само по себи разумљиво да Република Србија прати и извештава о глобалним СДГ-има у погледу миграција, национални индикатори су развијени и прилагођени да омогуће конкретнији и дуготрајнији начин праћења ситуације различитих категорија миграната, на основу података прикупљених на терену, у контексту специфичне миграционе ситуације са којом се Србија суочава. Дакле, изабрани национални индикатори се даље разврставају и прате према миграционим статусу корисника, конкретно за ирегуларне мигранте и тражиоце азила и лица којима је одобрено право на азил.

У ту сврху фокус ће бити на више званичних извештаја о циљевима и индикаторима за које су се и Влада Републике Србије и њени међународни партнери сложили да су у фокусу у Србији, као и циљеве и индикаторе препознате од стране ИОМ-а и УНХЦР-а и Комесаријата за избеглице и миграције за праћење положаја наведених категорија миграната у односу на СДГ. Документи консултовани за писање овог извештаја су првенствено:

- Миграциони профил Републике Србије 2021
- Србија и Агенда 2030: мапирање националних стратегија у односу на Циљеве Одрживог Развоја<sup>5</sup>
- Извештај о укључивању индикатора у контекст циљева СДГ који су специфични за миграције и који се односе на миграције у оквиру одрживог развоја

Сви индикатори представљени даље у тексту су узети из Миграционог Профила(МП) Републике Србије 2021<sup>6</sup>.

---

<sup>5</sup> [https://rsjp.gov.rs/wp-content/uploads/Serbia-and-2030-Agenda\\_November-2021.pdf](https://rsjp.gov.rs/wp-content/uploads/Serbia-and-2030-Agenda_November-2021.pdf)

У области миграција, Република Србија, кроз своје институције и у партнерству са међународним организацијама, извештава глобално и национално о индикаторима релевантним за бројне потциљеве. На глобалном плану, ти потциљеви су:

- 5.2. Елиминисати све облике насиља над свим женама и девојкама у јавној и приватној сфери, укључујући трговину људима и сексуалну и друге видове експлоатације
- 10.7. Омогућавање уређене, безбедне, редовне и одговорне миграције и мобилности људи, укључујући спровођење планираних и добро вођених миграционих политика
- 11.1. До 2030. обезбедити свима приступ адекватном, безбедном и приступачном смештају и основним услугама и унапредити сиротињске четврти
- 16.2. Прекинути злостављање, експлоатацију, трговину људима и све облике насиља и тортуре над децом
- 17.18. До 2030. побољшати подршку за изградњу капацитета за земље у развоју, укључујући за најмање развијене земље и мале острвске државе у развоју, како би се значајно повећала доступност висококвалитетних, правовремених и поузданих података разврстаних према приходу, полу, старости, раси, етничкој припадности, миграцији статус, инвалидитет, географска локација и друге карактеристике релевантне у националним контекстима

На националном плану, Република Србија извештава о ширем броју индикатора, узимајући у обзир миграциони статус крајњих корисника и прилагођавајући их на начин који омогућава бољу квантификацију стања и потреба на терену. Дакле, укључени су сви индикатори који су усмерени на човека (people - oriented). Другим речима, извештавање о потциљевима на националном нивоу се врши на основу анализе засноване на ситуацији на терену, водећи рачуна о концепту миграција у целини, као и потреби да се посебно прате различите категорије миграната уважавајући њихове специфичне потребе.

Адаптација националних индикатора показује разумевање „поделе одговорности“ између земаља порекла, транзита и одредишта како би се обезбедила континуирана примена Агенде 2030 преко граница. Матрица индикатора представљена у Миграционом профилу (МП) укључује ширу листу циљева и циљева СДГ-а којима надлежни органи треба да дају приоритет у складу са контекстом на националном нивоу, доступним подацима и другим ресурсима, стратешким циљевима, импликацијама политике. Матрица користи глобалне циљеве и индикаторе СДГ као полазну тачку за процену релевантности и конкретног доприноса два критеријума – благостања и интеграције корисника, као кључних компоненти у контексту отпорности, одрживости и развоја, које су пронашли неки корисници у Србији. Предложени индикатори су направљени са циљем прикупљања конкретних података, трудећи се да избегну додатно оптерећење на произвођаче података, који су јасни и без могућности да се погрешно интерпретирају. Ови индикатори одражавају поштовање заштите људских права и принципа на које се држава обавезала ратификацијом међународних декларација и конвенција. У конкретизацији индикатора на националном нивоу, са Комесаријатом за избеглице и миграције су радили ИОМ за



категорију миграната и УНХЦР за категорију тражилаца азила и лица којима је одобрен азил.

Потциљеви, који су додатно изабрани за праћење на националном нивоу у сарадњи са ИОМ-ом и УНХЦР-ом, су поред пет горе наведених глобалних, и следећих 12:

- 1.2. До 2030. смањити најмање за половину удео мушкараца, жена и деце свих узраста који живе у сиромаштву у свим његовим димензијама према националним дефиницијама
- 1.3. Спровести национално одговарајуће системе и мере социјалне заштите за све, укључујући подове, и до 2030. године постићи значајну покривеност сиромашних и угрожених
- 1.4. До 2030. обезбедити да сви мушкарци и жене, посебно сиромашни и угрожени, имају једнака права на економске ресурсе, као и приступ основним услугама, власништво и контролу над земљом и другим облицима својине, наслеђе, природне ресурсе, одговарајуће нове технологије и финансијске услуге, укључујући микрофинансирање
- 1.А. Осигурати значајну мобилизацију ресурса из различитих извора, укључујући кроз побољшану развојну сарадњу, како би се обезбедила адекватна и предвидљива средства за земље у развоју, посебно најмање развијене земље, да имплементирају програме и политике за окончање сиромаштва у свим његовим димензијама
- 3.8. Остварити универзалну здравствену покривеност, укључујући заштиту од финансијских ризика, приступ квалитетним основним здравственим услугама и приступ безбедним, ефикасним, квалитетним и приступачним основним лековима и вакцинама за све
- 3.Б. Подржати истраживање и развој вакцина и лекова за заразне и незаразне болести које првенствено погађају земље у развоју, обезбедити приступ есенцијалним лековима и вакцинама по приступачним ценама, у складу са Декларацијом из Дохе о ТРИПС споразуму и јавном здрављу, која афирмише право земаља у развоју да у потпуности искористе одредбе Споразума о трговинским аспектима права интелектуалне својине у вези са флексибилношћу за заштиту јавног здравља, а посебно, обезбеђивање приступа лековима за све.
- 4.1. До 2030. обезбедити да све девојчице и дечаци заврше бесплатно, праведно и квалитетно основно и средње образовање које води до релевантних и ефективних исхода учења
- 4.2. До 2030. обезбедити да све девојчице и дечаци имају приступ квалитетном развоју у раном детињству, нези и предшколском образовању како би били спремни за основно образовање
- 4.4. До 2030. значајно повећати број младих и одраслих који имају релевантне вештине, укључујући техничке и стручне вештине, за запошљавање, пристојне послове и предузетништво
- 4.7. До 2030. обезбедити да сви ученици стекну знања и вештине потребне за промовисање одрживог развоја, укључујући, између осталог, кроз образовање за одрживи развој и одрживе стилове живота, људска права, родну равноправност, промоцију културе мира и ненасиља, глобално грађанство и уважавање културне разноликости и доприноса културе одрживом развоју

- 8.5. До 2030. године постићи пуну и продуктивну запосленост и достојанствен рад за све жене и мушкарце, укључујући младе и особе са инвалидитетом, и једнаку плату за рад једнаке вредности
- 16.9. До 2030. обезбедити правни идентитет за све, укључујући регистрацију рођења
- 

Док су подаци прикупљени из оба сета индикатора (глобалних и националних) драгоцени и дају увид у предмет, лако се може уочити интенција национално изабраних индикатора да својом разноврсношћу дају детаљнији у конкретнији преглед стања у земљи, односно да идентификују практичне потешкоће са којима се мигранти суочавају на терену. Иако ово ни на који начин не умањује вредност података прикупљених анализом глобално препоручених циљева, подаци из рашчлањених индикатора се генерално перципирају као више оријентисани на људе. На крају, треба подвући да податке све податке за праћење индикатора прикупљају и анализирају исте институције, које су на овај начин потврдиле посвећеност развоју друштва у целини, поштујући на тај начин и принцип универзалности.

У наставку је приказана матрица индикатора за пет потциљева предложених за праћење глобално.

**Табела 1:** Преглед индикатора предложених за праћење потциљева од значаја за миграције глобално

СДГ индикатор	Прилагођен индикатор за Миграциони профил Републике Србије	Дисагрегирани индикатори (према миграцијском статусу)
5.2. Елиминисати све облике насиља над женама и девојчицама у јавној и приватној сфери, укључујући трговину људима и сексуалну и друге облике експлоатације	*НБ Миграциони профил већ садржи квантитативне показатеље трговине људима за сваки дванаестомесечни период, процењене наредне године - разврстани по држављанству, полу и годинама старости, врсти експлоатације/подељени такође по полу и годинама старости и по земљи експлоатације, подељени по полу, броју кривичних пријава против починилаца и броју пресуда подељених по држављанству, полу и годинама старости Предложени (додатни) показатељ(и): 1) Број идентификованих жртава трговине људима које су добиле услуге заштите, разврстане по држављанству/мигрантском статусу, старосној групи (14-18 година и преко) и полу	1) Број идентификованих жртава трговине људима у мешовитим миграцијама којима су обезбеђене услуге заштите разврстано по старосној групи (14-18 и преко 18), полу и земљи порекла.

<p>10.7. Олакшати уређене, безбедне, регуларне и одговорне миграције и мобилност људи, између осталог и кроз примену планираних и добро вођених миграционих политика</p>	<p>1) Однос уписа деце која су тражиоци азила и избеглице у основне и средње школе, подељени на основу пола и старосне групе (<b>или:</b> Однос деце миграната/тражиоца азила школског узраста смештених у прихватним центрима и уписа деце која су тражиоци азила и избеглице у основне и средње школе, подељени на основу пола и старосне групе – предлог МПНТР)</p> <p>2) Број притужби које су примили надлежни органи у вези са кршењем грађанских и политичких права миграната/странаца</p> <p>3) Број притужби које су примили надлежни органи у вези са кршењем социјалних и економских права миграната/странаца</p> <p>4) Број идентификованих (пријављених) случајева које су пријавиле организације цивилног друштва у вези са а) дискриминацијом на основу мигрантског статуса/унакрсно повезаних са било којим одредбама о дискриминацији закона којима се забрањује дискриминација; б) ускраћеним приступом услугама, по врсти услуге за коју су ускраћени; ц) кршењем основних људских права, по врсти кршења; д) недостатком институционалних капацитета и/или административним оптерећењима за приступ основним правима и услугама</p> <p>5) Програми АВРР - број миграната/странаца (подељених по полу, категорији одрасли/малолетници, врсти рањивости, мигрантском статусу/држављанству) којима је помогнуто да се добровољно врате у друге земље са којима Србија спроводи програме АВРР</p> <p>6) Број повратника (на основу споразума о реадмисији) којима је помогнуто да се врате у Србију, подељени на основу</p>	<p>1) Стопа људског развоја лица којима је одобрено право на азил у смислу сиромаштва, врсте запослења (нпр. неквалификовано/високо квалификовано), стамбено збрињавање, здравствено стање дисагрегирано полу и старосној групи.</p> <p>2) Процент лица којима је одобрено право на азил обухваћених програмом здравственог осигурања дисагрегирано по полу, старосној групи и инвалидитету.</p> <p>3) Стопа којом лица којима је одобрено право на азил и тражиоци азила добијају приступ објектима здравствене заштите у поређењу са држављанима Србије.</p> <p>4) Број пријављених случајева да је лицима којима је одобрено право на азил/тражиоцима азила одбијен приступ услугама јавног здравља због њиховог социјалног статуса или вероисповести (историјат).</p> <p>6) Број притужби надлежним органима у вези са кршењима грађанских и политичких права (у складу са националним законодавством) лица којима је одобрено право на азил</p> <p>7) Број притужби надлежним органима у вези са кршењима социјалних и економских права (у складу са националним законодавством) лица којима је одобрено право на азил</p> <p>10) Процент лица којима је одобрено право на азил</p>
--	---	--

	<p>квалификација (професије), пола и старосне групе</p> <p>Опције и процене: (неформални подаци):</p> <p>10) Просечни трошкови запошљавања које сноси запослени (*странци ангажовани за рад у Србији)</p> <p>12) Укупан износ дознака</p> <p>13) Удео дознака у БДП</p>	<p>која немају слободан приступ судовима, правној помоћи, изузећу од плаћања судских трошкова и других повезаних трошкова који се уплаћују државним органима.</p> <p>Опционо:</p> <p>15) Процент спроведених активности планираних у акционим плановима за релевантне јавне политике у области избеглица/азила усмерене ка тражиоцима азила и лицима којима је одобрено право на азил у Србији.</p> <p>16) Број докумената јавне политике који дају препоруке за прилагођавање јавних политика/акционих планова усмерених на тражиоце азила и лица којима је одобрено право на азил/супсидијарну заштиту и који су праћени у протеклих 12 месеци.</p>
<p>11.1. До краја 2030. године осигурати да сви имају приступ адекватном, безбедном и приуштивом смештају и основним услугама те унапредити услове у нехигијенским насељима</p>	<p>1) Доступност 2 м2 по мигранту који је смештен у азилном/прихватном центру</p> <p>2) Број азилних и прихватних центара са одговарајућим приступом јавном превозу</p>	<p>1. Број м2 по лицу смештеном у азилним и прихватним центрима</p> <p>2) Број лица којима је одобрено право на азил који живе у приступачном стамбеном смештају преко програма државних субвенција</p>
<p>16.2. Окончати злостављање и експлоатацију деце, трговину децом и све облике насиља и тортуре над децом</p>	<p>*НБ МП садржи неке основне показатеље жртава трговине људима, по врсти експлоатације, подељене по старосној групи и показатеље броја малолетника без пратње међу тражиоцима азила и броја деце и малолетника међу избеглицама и интерно расељеним лицима.</p> <p>1) Број деце (0-14) и малолетних (14-18) тражилаца азила и миграната смештених у државним објектима у којима</p>	<p>2) Број деце (0-14) и адолесцената (14-18) тражилаца азила без пратње смештених у државним објектима институција заштите</p> <p>6) Процент малолетника без пратње тражилаца азила који су обухваћени системом старатеља/којима је додељен привремени старатељ ког поставља</p>

	<p>имају заштиту</p> <p>2) Број деце (0-14) и малолетних (14-18) тражилаца азила и миграната без пратње смештених у државним објектима у којима имају заштиту</p> <p>3) Број деце (0-14) и малолетних (14-18) тражилаца азила и миграната којима је било обезбеђено следеће: а) услуге здравствене заштите/нпр. прегледи; б) похађање обавезног образовања (укључујући часове језика); ц) психо-социјална подршка</p> <p>4) Број деце (0-14) и малолетних (14-18) тражилаца азила и миграната без пратње којима је било обезбеђено следеће: а) услуге здравствене заштите/нпр. прегледи; б) похађање обавезног образовања (укључујући часове језика); ц) психо-социјална подршка</p>	<p>орган задужен за старатељство</p> <p>7) Процент малолетника без пратње којима је одобрено право на азил који су обухваћени системом старатеља/којима је додељен старатељ ког поставља орган задужен за старатељство</p>
<p>17.18. До краја 2030. године, унапредити подршку за изградњу капацитета земаља у развоју, укључујући најнеразвијеније земље и мале острвске државе у развоју, како би се значајно повећала доступност висококвалитетних, благовремених и поузданих података разврстаних по дохотку, полу, старости, раси, етничкој припадности, мигрантском статусу, инвалидности, географском положају и осталим карактеристикама које су релевантне у датим националним контекстима</p>	<p>*НБ Миграциони профил је кључни/редовно ажуриран статистички инструмент (тј. показатељ) и релевантан је за мерење остварења Потциља 17.18</p> <p>Опционо:</p> <p>3) Процент „позитивних“ медијских чланака у односу на проценат „негативних“ медијских чланака у вези са мигрантима у Србији</p> <p>6) Број обука које су доступне државним актерима који су надлежни за утврђивање миграционих токова, њихово праћење и управљање њима у Србији</p>	<p>1) Стопа учесталости прикупљања података и вежбе валидације (састанци) међу надленим националним институцијама (у складу са Основним начелима службене статистике)</p> <p>2) Доступност (Да/Не) извештавања о подацима, односно њихове дисеминације и годишње публикације у вези са имплементацијом релевантних ЦОР за тражиоце азила и лица којима је одобрено право на азил</p> <p>3) Доступност (Да/Не) списка конкретних индикатора на националном нивоу (матрице) за тражиоце азила и лица којима је одобрено право на азил у циљу праћења напретка у имплементацији ЦОР</p>

Прилагођени индикатори које су УН агенције надлежне за различите категорије лица формулисали и предложили за праћење, се могу понекад разликовати, али је специфичност за појаву, односно потциљ који мери, задржана. Иако ово може изгледати као одређено неслагање, релевантност предложених индикатора за популацију на коју се односи је оправдање да се настави са праћењем ових индикатора. У наредном периоду треба размотрити могућност усаглашавања ових индикатора, нарочито са развојем детаљнијих упутстава на од стране УНДЕСА. У наставку је пример различитости индикатора за исти потциљ за категорију миграната и тражилаца азила.

**Табела 2:** Приказ различитости индикатора за исте потциљеве

СДГ	Прилагођен индикатор за Миграциони профил Републике Србије	Разврстани индикатори (према миграторном статусу)
<p>17.18. До краја 2030. године, унапредити подршку за изградњу капацитета земаља у развоју, укључујући најнеразвијеније земље и мале острвске државе у развоју, како би се значајно повећала доступност висококвалитетних, благовремених и поузданих података разврстаних по доходу, полу, старости, раси, етничкој припадности, мигрантском статусу, инвалидности, географском положају и осталим карактеристикама које су релевантне у датим националним контекстима</p>	<ul style="list-style-type: none"> <li>• Процент „позитивних“ медијских чланака у односу на процент „негативних“ медијских чланака у вези са мигрантима у Србији</li> <li>• Број обука које су доступне државним актерима који су надлежни за утврђивање миграционих токова, њихово праћење и управљање њима у Србији</li> </ul>	<ul style="list-style-type: none"> <li>• Стопа учесталости прикупљања података и вежбе валидације (састанци) међу надлежним националним институцијама (у складу са Основним начелима службене статистике)</li> <li>• Доступност (Да/Не) извештавања о подацима, односно њихове дисеминације и годишње публикације у вези са имплементацијом релевантних ЦОР за тражиоце азила и лица којима је одобрено право на азил</li> <li>• Доступност (Да/Не) списка конкретних индикатора на националном нивоу (матрице) за тражиоце азила и лица којима је одобрено право на азил у циљу праћења напретка у имплементацији ЦОР</li> </ul>

### **1.3. Укључивање агенде 2030 за одрживи развој у документа јавних политика**

Република Србија показује јасну вољу да управља државом на начин који ће довести до достизања свих постављених циљева. У складу са тим, Влада Републике Србије улаже значајне напоре како би Агенду 2030 и њене циљеве у потпуности интегрисала у сва планска документа и законе које доноси.

У септембру 2022. године, Министарство за људска и мањинска права и социјални дијалог представило је Инструмент за увођење принципа „Да нико не буде изостављен“ у законодавне и стратешке акте Републике Србије.<sup>7</sup> Инструмент је развијен заједно са Тимом УН за људска права, Канцеларијом сталног координатора УН у Србији и Канцеларијом Високог комесара УН за људска права у оквиру иницијативе *Surge*. Сврха овог инструмента је да служи заинтересованим странама у процесима развоја, усвајања, имплементације, праћења и оцењивања законодавних и стратешких аката. Примена овог инструмента треба да обезбеди укључивање принципа рада заснованог на људским правима (*human rights based approach*) и принципа да нико не буде изостављен (*leave no one behind*) приликом усвајања законских и стратешких докумената. Предложена методологија треба да осигура да су најмаргинализоване групе препознате и укључене у политике државе.

Праћење циљева Агенде 2030 у оквиру Миграционог профила за различите категорије миграната у потпуности одговара оваквом опредељењу Републике Србије и захтеву да циљеви одрживог развоја буду на адекватан начин укључени у сва документа.

### **1.4. Индикатори управљања миграцијама (МГИ) у Републици Србији**

У 2015. години, ИОМ је развио Оквир управљања миграцијама (МиГОФ) како би помогао у дефинисању појма „добро вођена миграциона политика“, односно успоставио смернице како би она могла изгледати на националном нивоу. МиГОФ су подржале државе чланице ИОМ-а исте године. Индикатори управљања миграцијама (МГИ) су развијени да би се проценили национални оквири и помогли да се МиГОФ операционализује. МГИ је алат заснован на инпутима политике, који нуди увид у полуге које земље могу користити да развију своје управљање миграцијама. МГИ није замишљен да рангира земље у погледу дизајна или имплементације миграционих политика, већ да буде оквир за помоћ земљама у процени свеобухватности њихових миграционих политика, као и да идентификује недостатке и области које би се могле ојачати. МГИ има за циљ да унапреди разговоре о управљању миграцијама појашњавајући како би „добро вођена миграција“ могла изгледати у контексту циља 10.7. Прикупљање података је засновано на 94 индикатора заснована на шест димензија Оквира за управљање миграцијама (тј. права миграната, укључивање целе владе, добробит миграната, партнерства, димензија мобилности у кризама и безбедна, уредна и редовна миграција). Сваки индикатор се односи на одсуство, делимично или потпуно присуство политике или оквира. Од 2015. године 92 земље је процењено на основу ових показатеља. Земље могу користити МГИ као полазну тачку за разумевање шта „добро управљање“ подразумева у контексту миграције. Поред тога, МГИ — када се једном прошири — може послужити као извор различитих информација у вези са „најбољим праксама“ пружајући земљама институционални дизајн и идеје о политици. У почетку, земље могу користити МГИ да развију холистичко разумевање своје структуре управљања миграцијама и идентификују значајне празнине или области које треба ојачати. Коначно, методологију МГИ могу користити земље када извештавају на

<sup>7</sup> <https://serbia.un.org/index.php/sr/200842-instrument-za-ukljucivanje-principa-da-niko-ne-bude-izostavljen-u-zakonska-i-strateska>

Политичком форуму на високом нивоу (ХЛПФ) о својим националним напорима за постизање Циљева Одрживог Развоја.

Република Србија је први пут радила процену профила управљања миграцијама 2017. године уз експертску подршку ИОМ-а. Резултати процене су објављени у Миграционом профилу РС за ту годину<sup>8</sup>.

Како је Индекс управљања миграцијама посто препорука UNDESA за праћење достизања потциља 10.7, и како је препорука да се индекс ревидира сваке треће године, Комесаријат за избеглице и миграције је у сарадњи са ИОМ-ом, у оквиру глобалног пројекта Миграције за све, организовао обуку за државне службенике из органа који ће бити укључени у израду новог профила. Уз експертску подршку, извештај би требао да буде завршен до краја октобра 2023. године, након чега би био прослеђен ИОМ-у на оцену квалитета. Овај процес подразумева да све информације треба да буду прегледају и усагласе обе стране до марта 2023. након чега би се објавио извештај. Извештај се може користити као полазна основа за даљи информисани развој политика, Поред тога, налази се могу користити у активностима изградње капацитета, као и за размену и упоређивање најбољих пракси и иновативних решења са другим земљама које су већ закључиле ову процену.

### ***1.5. Закључци и препоруке***

Упоређујући податке који су раније били доступни и оне којима сада располажемо, јасно се види да постоји много већа доступност анализираних података, као и њихова значајнија дисеминација. Као што је показано, доступни су разноврснији подаци, у складу са потребама, прилагођени националним околностима. Треба истаћи да је Република Србија у последње 4 године направила велики напредак у прикупљању и анализи података у вези са миграцијама (узимајући у обзир околности попут пандемије КОВИД-19 и Украјинске кризе). Међутим, још увек постоји простор за унапређивање и усаглашавање национално прихваћених и глобално препоручених индикатора. Ово се може односити на квалитет прикупљених података, али и на обухват потциљева Агенде 2030. Иако је разумљиво да, узимајући у обзир специфичности популација када је у питању прикупљање података, и конкретну ситуацију коју она подразумева, сви подаци не могу, или неће бити доступни, постоји простор за даљи рад. Овде се нарочито може нагласити потреба за бољом међусобном координацијом надлежних институција у погледу прикупљања и анализе података. Разумљиво је да, када се ради о одређеним групама корисника (нарочито тражиоцима азила који долазе из ратом разорених зона), не могу сви докази који су потребни за прикупљање података увек да буду доступни (нпр. лични документи, медицинска документација итд.) сарадња више партнера, међународних организација и невладиних организација, у процесу прикупљања и добијања потпунијих података може бити користан метод.

Поређењем индикатора у Миграционом профилу за 2020. годину<sup>9</sup> са индикаторима за 2021. годину може се увидети напредак у квалитету прикупљених података, а самим тим и индикатора. Овакву праксу је потребно наставити и у наредном периоду.

---

<sup>8</sup> <https://kirs.gov.rs/media/uploads/Migracije/Publikacije/migracioni%20profil%202017.pdf>

<sup>9</sup> <https://kirs.gov.rs/media/uploads/Migration%20profile%20of%20Republic%20of%20Serbia%20for%202020.pdf>